

COMUNE CASTEL MAGGIORE

PROGETTAZIONE DEFINITIVA ED ESECUTIVA, DIREZIONE DEI LAVORI E COORDINAMENTO ALLA SICUREZZA IN FASE DI PROGETTAZIONE ED ESECUZIONE RELATIVO ALLA REALIZZAZIONE DI RIQUALIFICAZIONE DELLA VIA VANCINI DA VIA ALPI A VIALE DELLA COSTITUZIONE

Progettazione esecutiva

Dettagli costruttivi



CONTESTO
Comune di Castel Maggiore
RUP Gian Luca CARMINI
Assistente a RUP Ing. CARLO CARONE

Redatto tramite programma

Il presente documento è stato
redatto in data 11/03/2021
dal professionista sottoscrittore

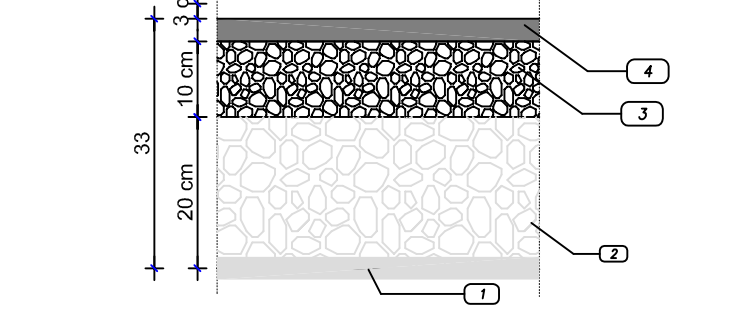
PRODOTTORE

Ing. Tommaso Pazzaglia

		NOME FILE	ANNO SOFTWARE		SCALA
		2020.50_A_PE_004_Spagn_1			1:500/20
REV.	Data	EMERGENZA	Realizzato	Verificato	Approvato
1	Marzo 2021	PRIMA	C. Zentari	F. Pazzaglia	

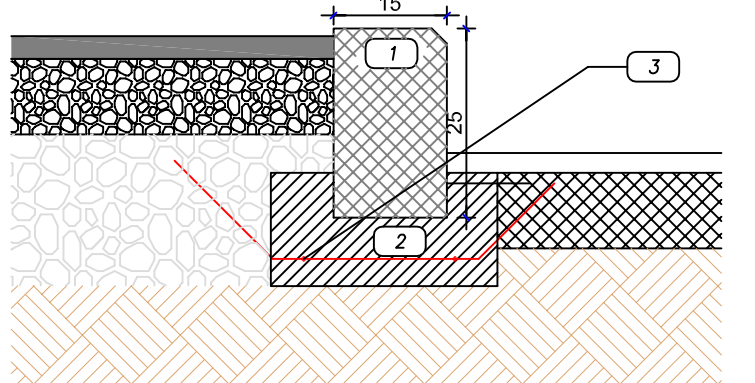
2020.50	PE	A	00	04	1
CODICE COMANDO	TIPO DI PROGETTAZIONE	CORPO	ARGOMENTO	TIPO DI LAVORO	NUMERO PROIEZIONE

Particolare pavimentazione scala 1:10



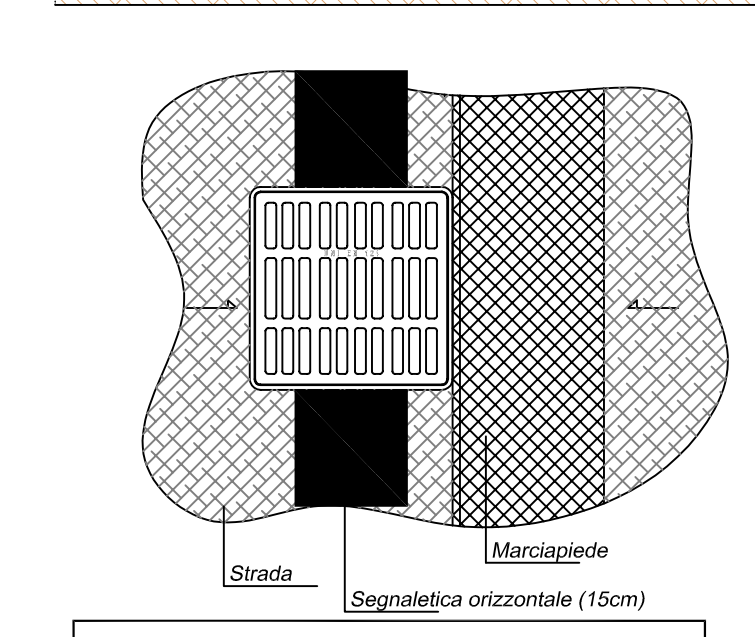
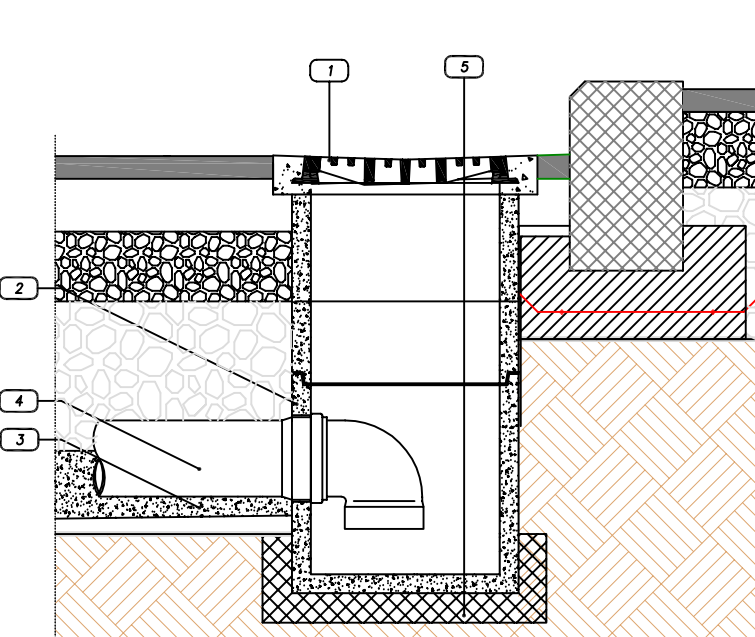
- LEGENDA
- 1 Talo geotessile 300 g/m²
 - 2 macinato pezzatura max 10 cm non presente in appalto
 - 3 stabilizzato granulometrico spessore 10-15 cm
 - 4 Strato di usura da 3 cm

Particolare cordolo scala 1:10



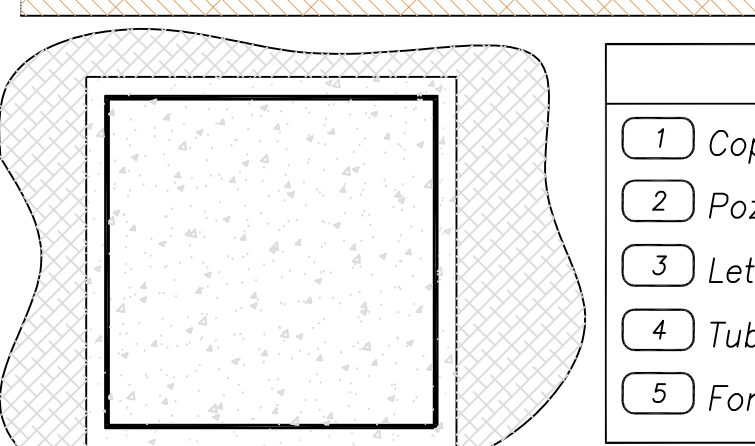

- LEGENDA
- 1 Cordolo in granito grigio 15x25
 - 2 Fondazione in calcestruzzo 15x30
 - 3 Rete elettrosaldata #6/20

Particolare griglia puntuale scala 1:10



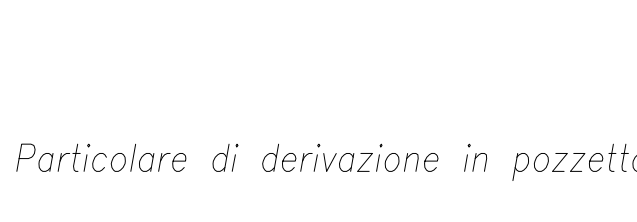
- LEGENDA
- 1 Griglia piana metallica
 - 2 Pozzetto prefabbricato in cls
 - 3 Letto e rinfiacco in cls
 - 4 Tubo in PVC
 - 5 Fondazione in calcestruzzo

Particolare pazzetto in cls 40x40 - 50x50 da spostare o da inserire sovrizzo scala 1:10



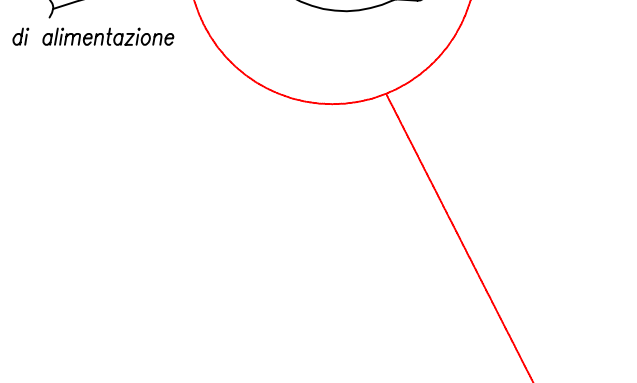
- LEGENDA
- 1 Coperchio piano in ghisa
 - 2 Pozzetto prefabbricato in cls
 - 3 Letto e rinfiacco in cls
 - 4 Tubo in PVC
 - 5 Fondazione in calcestruzzo

Particolare spostamento pozzetto illuminazione scala 1:10



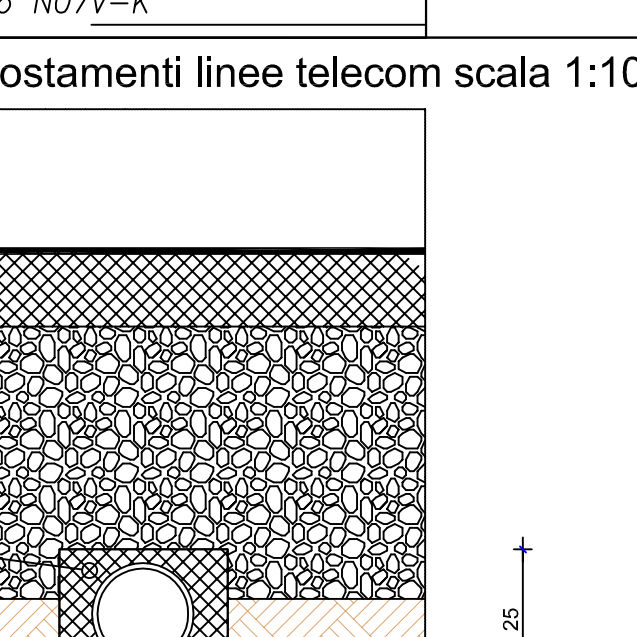
- LEGENDA
- 1 Armatura
 - 2 Muffa a nastro autogallante protetto da guaina termoisolante
 - 3 Morsetto a compressione a s. metallo
 - 4 Linea di alimentazione

Particolare di derivazione in pozzetto



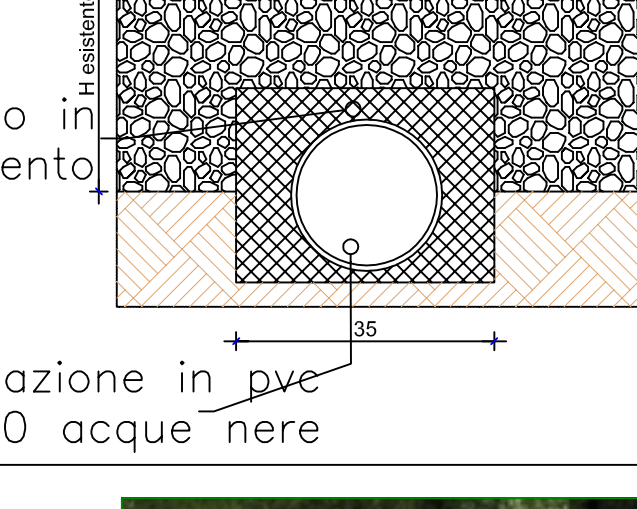
- LEGENDA
- 1 Armatura IP54 in doppio isolamento
 - 2 Palo in acciaio esistente da spostare
 - 3 Collare in pvc #200
 - 4 Riempimento con sabbia costipata
 - 5 Tubo in PVC
 - 6 Basamento di fondazione in calcestruzzo
 - 7 Corda nuda in rame 1G35
 - 8 Foro di drenaggio
 - 9 Morsetto a compressione
 - 10 Picchetto in acciaio zincato
 - 11 Cavo unipolare con guaina tipo FG7R
 - 12 Cavo unipolare tipo N07V-K

Particolare per spostamenti linee telecom scala 1:10



- LEGENDA
- 1 Dissuasore in tubo tondo di acciaio #120 s 2mm puntale in fusione di alluminio altezza di 82 cm
 - 2 Copriforo mobile rettangolare s. 5 mm
 - 3 Tubo PVC #125 annesso nel getto per 20 cm
 - 4 Basamento dissuasore in cls

Pozzetti telecom da inserire sovrizzo scala 1:20



- LEGENDA
- 1 Dissuasore in tubo tondo di acciaio #120 s 2mm puntale in fusione di alluminio altezza di 82 cm
 - 2 Copriforo mobile rettangolare s. 5 mm
 - 3 Tubo PVC #125 annesso nel getto per 20 cm
 - 4 Basamento dissuasore in cls

Particolare linee acque nere e chiare scala 1:10

- LEGENDA
- 1 Bauletto in cemento
 - 2 Tubazione in pvc #200 acque nere

Particolare attraversanti

- LEGENDA
- 1 Bauletto in cemento
 - 2 Tubazione in pvc #200 acque nere

Particolare attraversanti

- LEGENDA
- 1 Bauletto in cemento
 - 2 Tubazione in pvc #200 acque nere

Particolare attraversanti

- LEGENDA
- 1 Bauletto in cemento
 - 2 Tubazione in pvc #200 acque nere

Particolare attraversanti

- LEGENDA
- 1 Bauletto in cemento
 - 2 Tubazione in pvc #200 acque nere

Particolare attraversanti

- LEGENDA
- 1 Bauletto in cemento
 - 2 Tubazione in pvc #200 acque nere

Particolare attraversanti

- LEGENDA
- 1 Bauletto in cemento
 - 2 Tubazione in pvc #200 acque nere

Particolare attraversanti

- LEGENDA
- 1 Bauletto in cemento
 - 2 Tubazione in pvc #200 acque nere

Particolare attraversanti

- LEGENDA
- 1 Bauletto in cemento
 - 2 Tubazione in pvc #200 acque nere

Particolare attraversanti

- LEGENDA
- 1 Bauletto in cemento
 - 2 Tubazione in pvc #200 acque nere

Particolare attraversanti

- LEGENDA
- 1 Bauletto in cemento
 - 2 Tubazione in pvc #200 acque nere

Particolare attraversanti

- LEGENDA
- 1 Bauletto in cemento
 - 2 Tubazione in pvc #200 acque nere

Particolare attraversanti

- LEGENDA
- 1 Bauletto in cemento
 - 2 Tubazione in pvc #200 acque nere

Particolare attraversanti

- LEGENDA
- 1 Bauletto in cemento
 - 2 Tubazione in pvc #200 acque nere

Particolare attraversanti

- LEGENDA
- 1 Bauletto in cemento
 - 2 Tubazione in pvc #200 acque nere

Particolare attraversanti

- LEGENDA
- 1 Bauletto in cemento
 - 2 Tubazione in pvc #200 acque nere

Particolare attraversanti

- LEGENDA
- 1 Bauletto in cemento
 - 2 Tubazione in pvc #200 acque nere

Particolare attraversanti

- LEGENDA
- 1 Bauletto in cemento
 - 2 Tubazione in pvc #200 acque nere

Particolare attraversanti

- LEGENDA
- 1 Bauletto in cemento
 - 2 Tubazione in pvc #200 acque nere

Particolare attraversanti

- LEGENDA
- 1 Bauletto in cemento
 - 2 Tubazione in pvc #200 acque nere

Particolare attraversanti

- LEGENDA
- 1 Bauletto in cemento
 - 2 Tubazione in pvc #200 acque nere

Particolare attraversanti

- LEGENDA
- 1 Bauletto in cemento
 - 2 Tubazione in pvc #200 acque nere

Particolare attraversanti

- LEGENDA
- 1 Bauletto in cemento
 - 2 Tubazione in pvc #200 acque nere

Particolare attraversanti

- LEGENDA
- 1 Bauletto in cemento
 - 2 Tubazione in pvc #200 acque nere

Particolare attraversanti

- LEGENDA
- 1 Bauletto in cemento
 - 2 Tubazione in pvc #200 acque nere

Particolare attraversanti

- LEGENDA
- 1 Bauletto in cemento
 - 2 Tubazione in pvc #200 acque nere

Particolare attraversanti

- LEGENDA
- 1 Bauletto in cemento
 - 2 Tubazione in pvc #200 acque nere

Particolare attraversanti

- LEGENDA
- 1 Bauletto in cemento
 - 2 Tubazione in pvc #200 acque nere

Particolare attraversanti

- LEGENDA
- 1 Bauletto in cemento
 - 2 Tubazione in pvc #200 acque nere

Particolare attraversanti

- LEGENDA
- 1 Bauletto in cemento
 - 2 Tubazione in pvc #200 acque nere

Particolare attraversanti

- LEGENDA
- 1 Bauletto in cemento
 - 2 Tubazione in pvc #200 acque nere

Particolare attraversanti

- LEGENDA
- 1 Bauletto in cemento
 - 2 Tubazione in pvc #200 acque nere

Particolare attraversanti

- LEGENDA
- 1 Bauletto in cemento
 - 2 Tubazione in pvc #200 acque nere

Particolare attraversanti

- LEGENDA
- 1 Bauletto in cemento
 - 2 Tubazione in pvc #200 acque nere

Particolare attraversanti

- LEGENDA
- 1 Bauletto in cemento
 - 2 Tubazione in pvc #200 acque nere

Particolare attraversanti

- LEGENDA
- 1 Bauletto in cemento
 - 2 Tubazione in pvc #200 acque nere

Particolare attraversanti

- LEGENDA
- 1 Bauletto in cemento
 - 2 Tubazione in pvc #200 acque nere

Particolare attraversanti

- LEGENDA
- 1 Bauletto in cemento
 - 2 Tubazione in pvc #200 acque nere

Particolare attraversanti

- LEGENDA
- 1 Bauletto in cemento
 - 2 Tubazione in pvc #200 acque nere

Particolare attraversanti

- LEGENDA
- 1 Bauletto in cemento
 - 2 Tubazione in pvc #200 acque nere

Particolare attraversanti

- LEGENDA
- 1 Bauletto in cemento
 - 2 Tubazione in pvc #200 acque nere

Particolare attraversanti

- LEGENDA
- 1 Bauletto in cemento
 - 2 Tubazione in pvc #200 acque nere

Particolare attraversanti

- LEGENDA
- 1 Bauletto in cemento
 - 2 Tubazione in pvc #200 acque nere

Particolare attraversanti

- LEGENDA
- 1 Bauletto in cemento
 - 2 Tubazione in pvc #200 acque nere

Particolare attraversanti

- LEGENDA
- 1 Bauletto in cemento
 - 2 Tubazione in pvc #200 acque nere

Particolare attraversanti

- LEGENDA
- 1 Bauletto in cemento
 - 2 Tubazione in pvc #200 acque nere

Particolare attraversanti

- LEGENDA
- 1 Bauletto in cemento
 - 2 Tubazione in pvc #200 acque nere

Particolare attraversanti

- LEGENDA
- 1 Bauletto in cemento
 - 2 Tubazione in pvc #200 acque nere

Particolare attraversanti

- LEGENDA
- 1 Bauletto in cemento
 - 2 Tubazione in pvc #200 acque nere

Particolare attraversanti

- LEGENDA
- 1 Bauletto in cemento
 -