



# CITTA' DI CASTEL MAGGIORE

Provincia di Bologna

## VERBALE DI DELIBERAZIONE DEL CONSIGLIO COMUNALE

N° 16 del 27/04/2022

**OGGETTO: APPROVAZIONE DEL RENDICONTO DELLA GESTIONE PER L'ESERCIZIO 2021 AI SENSI DELL'ART. 227, D.LGS. N. 267/2000.**

L'anno **duemilaventidue**, addì **ventisette** del mese di **aprile** alle ore **18:00**, in video conferenza tramite collegamento con Google-Meet, previo esaurimento delle formalità prescritte dalla Legge e dallo Statuto, si è riunito sotto la presidenza di **Daniela Volta** il Consiglio Comunale.

N.	Cognome e Nome	Pres.	Ass.		Pres.	Ass.
1	GOTTARDI BELINDA	C		12	CAVALLARI ANDREA	C
2	TARTARINI FABIO	C		13	NAPOLI LUCA	X
3	PARESCHI ANDREA	C		14	IANNACCONE MAURIZIO	C
4	MAGLI BARBARA	C		15	GRANDINI VILLIAM	C
5	BONVICINI STEFANIA	C		16	LUONGO CLOTILDE	C
6	FERRONI GRETA	C		17	ELMI SARA	C
7	VALLESE GAIA		X			
8	RANOCCHIA CARLO	C				
9	GRASSI GIOVANNI	C				
10	MONESI MARCO	C				
11	VOLTA DANIELA	C				

**PRESENTI: 15**

**ASSENTI: 2**

Sono presenti gli Assessori: **DE PAOLI LUCA, GURGONE PAOLO, GIANNERINI BARBARA, CAVALIERI MATTEO, BOCCIA RAIMONDO.**

Partecipa il **Segretario Generale Monica Tardella.**

Il Presidente Del Consiglio Comunale, riconosciuta legale l'adunanza, dichiara aperta la seduta ed invita il Consiglio a trattare l'argomento di cui in oggetto.

OGGETTO:

APPROVAZIONE DEL RENDICONTO DELLA GESTIONE PER L'ESERCIZIO 2021 AI SENSI DELL'ART. 227, D.LGS. N. 267/2000.

Premesso che:

- con deliberazione di Consiglio Comunale n. 81 in data 23/12/2020, esecutiva ai sensi di legge, è stato approvata la nota di aggiornamento al DUP 2021-2023;
- con deliberazione di Consiglio Comunale n. 82 in data 23/12/2020, esecutiva ai sensi di legge, è stato approvato il bilancio di previsione finanziario 2021-2023 redatto secondo lo schema all. 9 al D. Lgs. n. 118/2011;
- con deliberazione di Consiglio Comunale n. 42 in data 28/07/2021, esecutiva ai sensi di legge, si è provveduto alla ricognizione dello stato di attuazione dei programmi e alla verifica della salvaguardia degli equilibri di bilancio;

Preso atto che:

- la gestione finanziaria si è svolta in conformità ai principi e alle regole previste in materia di finanza locale;
- il Tesoriere comunale ha reso il conto della gestione, ai sensi dell'art. 226 del D. Lgs. n. 267/2000, debitamente sottoscritto e corredato di tutta la documentazione contabile prevista (reversali di incasso, mandati di pagamento e relativi allegati di svolgimento, ecc.);
- gli agenti contabili interni a materia e a danaro hanno reso il conto della propria gestione, come previsto dall'art. 233 del D. Lgs. n. 267/2000;
- il responsabile del servizio finanziario ha effettuato la parificazione del conto del tesoriere e degli agenti contabili interni, verificando la corrispondenza delle riscossioni e dei pagamenti effettuati durante l'esercizio finanziario 2021 con le risultanze del conto del bilancio, come risulta dalla determinazione n. 24 in data 07/03/2022;
- con deliberazione della Giunta Comunale n. 30 in data 11/03/2022, è stato approvato il riaccertamento ordinario dei residui ai sensi dell'art. 228, comma 3 D. Lgs. n. 267/2000 e dell'articolo 3, comma 4, del D. Lgs. n. 118/2011;

Richiamato l'articolo 227, comma 2, del D. Lgs. 18/08/2000, n. 267 e l'articolo 18, comma 1, lett. b), del D. Lgs. 23/06/2011, n. 118, i quali prevedono che gli enti locali deliberano,

entro il 30 aprile dell'anno successivo, il rendiconto della gestione composto dal conto del bilancio, dal conto economico e dallo stato patrimoniale;

Visto lo schema del rendiconto della gestione dell'esercizio 2021 redatto secondo lo schema di cui all'allegato 10 al D. Lgs. n. 118/2011 approvato con deliberazione della Giunta Comunale n. 34 in data 25/03/2022;

Preso atto che al rendiconto della gestione dell'esercizio 2021 risultano allegati i seguenti documenti:

> ai sensi dell'art. 11, comma 4, del D. Lgs. n. 118/2011:

- a) il prospetto dimostrativo del risultato di amministrazione;
- b) l'elenco analitico delle risorse accantonate nel risultato di amministrazione;
- c) l'elenco analitico delle risorse vincolate nel risultato di amministrazione;
- d) l'elenco analitico delle risorse destinate agli investimenti nel risultato di amministrazione;
- e) il prospetto concernente la composizione, per missioni e programmi, del fondo pluriennale vincolato;
- f) il prospetto concernente la composizione del fondo crediti di dubbia esigibilità;
- g) *il prospetto degli accertamenti per titoli, tipologie e categorie (facoltativo per gli enti fino a 5.000 ab);*
- h) *il prospetto degli impegni per missioni, programmi e macroaggregati (facoltativo per gli enti fino a 5.000 ab);*
- i) la tabella dimostrativa degli accertamenti assunti nell'esercizio in corso e negli esercizi precedenti imputati agli esercizi successivi;
- j) la tabella dimostrativa degli impegni assunti nell'esercizio in corso e negli esercizi precedenti imputati agli esercizi successivi;
- k) *il prospetto rappresentativo dei costi sostenuti per missione (facoltativo per gli enti fino a 5.000 ab);*
- l) il prospetto dei dati SIOPE;
- m) l'elenco dei residui attivi e passivi provenienti dagli esercizi anteriori a quello di competenza, distintamente per esercizio di provenienza e per capitolo;
- n) l'elenco dei crediti inesigibili, stralciati dal conto del bilancio, sino al compimento dei termini di prescrizione;
- o) la relazione sulla gestione dell'organo esecutivo di cui all'art. 11, comma 6 del D. Lgs. n. 118/2011 e all'art. 231 del D. Lgs. n. 267/2000, approvata con deliberazione di Giunta Comunale n. 34 in data 25/03/2022;

p) la relazione del collegio dei revisori dei conti di cui all'art. 239, comma 1, lettera d) del D. Lgs. n. 267/2000;

> che non sono stati allegati i seguenti prospetti in quanto non movimentati nel corso dell'esercizio:

a) *per i soli enti locali, il prospetto delle spese sostenute per l'utilizzo di contributi e trasferimenti da parte di organismi comunitari e internazionali (facoltativo per gli enti fino a 5.000 ab);*

b) *per i soli enti locali, il prospetto delle spese sostenute per lo svolgimento delle funzioni delegate dalle regioni (facoltativo per gli enti fino a 5.000 ab);*

> ai sensi dell'art. 227, comma 5, del D. Lgs. n. 267/2000:

a) l'elenco degli indirizzi internet di pubblicazione del rendiconto della gestione, del bilancio consolidato deliberati e relativi al penultimo esercizio antecedente quello cui si riferisce il bilancio di previsione, dei rendiconti e dei bilanci consolidati delle unioni di comuni di cui il comune fa parte e dei soggetti considerati nel gruppo "amministrazione pubblica" di cui al principio applicato del bilancio consolidato allegato al decreto legislativo 23 giugno 2011, n. 118, e successive modificazioni, relativi al penultimo esercizio antecedente quello cui il bilancio si riferisce;

b) la tabella dei parametri di riscontro della situazione di deficiarietà strutturale;

c) il piano degli indicatori e dei risultati di bilancio;

> e inoltre:

➤ la deliberazione di Consiglio Comunale n. 42 in data 28/07/2021, relativa alla ricognizione dello stato di attuazione dei programmi e alla verifica della salvaguardia degli equilibri di bilancio, ai sensi dell'art. 193, c. 2, del D. Lgs. n. 267/2000;

➤ l'elenco delle spese di rappresentanza sostenute dagli organi di governo nell'esercizio 2021 previsto dall'art. 16, c. 26, del decreto-legge 13 agosto 2011, n. 138, convertito con modificazioni dalla legge n. 148/2011, secondo il modello approvato con DM Interno 23 gennaio 2012;

➤ l'attestazione dei tempi medi di pagamento relativi all'anno 2021, resa ai sensi del D.L. n. 66/2014;

Verificato che copia del rendiconto e dei documenti allegati sono stati messi a disposizione dei consiglieri comunali nel rispetto dei tempi e delle modalità previste dal regolamento comunale di contabilità vigente;

Vista la Relazione sulla gestione approvata dalla Giunta Comunale con deliberazione n. 34 in data 25/03/2022, ai sensi dell'art. 151, comma 6 del D. Lgs. n. 267/2000 e dell'art. 11, comma 6, del D. Lgs. n. 118/2011;

Vista la relazione dell'organo di revisione, resa ai sensi dell'art. 239, comma 1, lettera d), del D. Lgs. n. 267/2000, la quale contiene l'attestazione della corrispondenza del rendiconto alle risultanze della gestione nonché considerazioni e valutazioni relative all'efficienza, alla produttività ed economicità della gestione;

Rilevato che il conto del bilancio dell'esercizio 2021 si chiude con un avanzo di amministrazione pari a € 13.680.362,46 così determinato:

**PROSPETTO DIMOSTRATIVO DEL RISULTATO DI AMMINISTRAZIONE**

		GESTIONE		
		RESIDUI	COMPETENZA	TOTALE
Fondo cassa al 1° gennaio				14.932.451,26
RISCOSSIONI	(+)	2.143.592,38	18.218.592,59	20.362.184,97
PAGAMENTI	(-)	1.699.014,63	15.517.692,88	17.216.707,51
SALDO DI CASSA AL 31 DICEMBRE	(=)			18.077.928,72
PAGAMENTI per azioni esecutive non regolarizzate al 31 dicembre	(-)			0,00
FONDO DI CASSA AL 31 DICEMBRE	(=)			18.077.928,72
RESIDUI ATTIVI	(+)	9.369.796,20	2.981.965,14	12.351.761,34
<i>di cui derivanti da accertamenti di tributi effettuati sulla base della stima del dipartimento delle finanze</i>			416.364,79	416.364,79
RESIDUI PASSIVI	(-)	589.324,93	1.888.434,13	2.477.759,06
FONDO PLURIENNALE VINCOLATO PER SPESE CORRENTI <sup>(1)</sup>	(-)			344.073,88
FONDO PLURIENNALE VINCOLATO PER SPESE IN CONTO CAPITALE <sup>(1)</sup>	(-)			13.927.494,66
<b>RISULTATO DI AMMINISTRAZIONE AL 31 DICEMBRE 2020 (A)<sup>(2)</sup></b>	<b>(=)</b>			<b>13.680.362,46</b>

**Composizione del risultato di amministrazione al 31 dicembre 2021:**

<b>Parte accantonata</b>		
Fondo crediti di dubbia esigibilità al 31/12/21		7.223.142,26
Accantonamento residui perenti al 31/12/21 (solo per le regioni)		0,00
Fondo anticipazioni liquidità		0,00
Fondo perdite società partecipate		0,00
Fondo contenzioso		312.754,00
Altri accantonamenti		322.601,18
<b>Totale parte accantonata (B)</b>		<b>7.858.497,44</b>
<b>Parte vincolata</b>		
Vincoli derivanti da leggi e dai principi contabili		357.713,50
Vincoli derivanti da trasferimenti		80.138,59
Vincoli derivanti dalla contrazione di mutui		0,00
Vincoli formalmente attribuiti dall'ente		550.000,00
Altri vincoli		195.966,25
<b>Totale parte vincolata (C)</b>		<b>1.183.818,34</b>
<b>Parte destinata agli investimenti</b>		
<b>Totale parte destinata agli investimenti (D)</b>		<b>354.036,19</b>
<b>Totale parte disponibile (E=A-B-C-D)</b>		<b>4.284.010,49</b>
<b>Se E è negativo, tale importo è iscritto tra le spese del bilancio di previsione come disavanzo da ripianare</b>		

Rilevato che, come illustrato nella Circ. MEF n. 5/2020, gli enti locali sono tenuti, a partire dall'esercizio 2019, a rispettare esclusivamente gli equilibri previsti dal D. Lgs. n. 118/2011, come previsto dall'art 1, c. 821, L. n. 145/2018, ossia il saldo tra il complesso delle entrate e delle spese, con utilizzo avanzi, fondo pluriennale vincolato e debito;

Considerato che:

- per la graduale determinazione dell'equilibrio di bilancio a consuntivo, ogni ente deve calcolare il risultato di competenza (W1), l'equilibrio di bilancio (W2) e l'equilibrio complessivo (W3);
- resta in ogni caso obbligatorio conseguire un risultato di competenza (W1) non negativo, ai fini della verifica del rispetto degli equilibri di cui all'art. 1, c. 821, L. 145/2018;
- gli enti devono tendere al rispetto dell'equilibrio di bilancio (W2), che rappresenta l'effettiva capacità di garantire, a consuntivo, la copertura integrale degli impegni, del ripiano del disavanzo, dei vincoli e degli accantonamenti di bilancio;

Verificato dunque che, sulla base dei dati rilevati dalla contabilità finanziaria e come risulta dal prospetto di verifica degli equilibri (All. n. 10, D. Lgs. n. 118/2011), il conto del bilancio dell'esercizio 2021 evidenzia:

- un risultato di competenza W1 pari a € 2.975.647,42;
- il rispetto dell'equilibrio di bilancio W2 pari a € 1.726.631,01;

Rilevato altresì che:

- il conto economico si chiude con un risultato di esercizio di € 830.401,97;
- lo stato patrimoniale si chiude con un patrimonio netto di € 67.292.736,77 e un fondo di dotazione di € 19.609.944,77 così suddiviso:

<i>Fondo di dotazione</i>	19.609.944,77
<i>Riserve da capitale</i>	0,00
<i>Riserve da permessi di costruire</i>	3.029.724,02
<i>Riserve indisponibili per beni demaniali e patrimoniali indisponibili e beni culturali</i>	45.881.955,41
<i>Altre riserve indisponibili</i>	3.780.624,80
<i>Risultato economico dell'esercizio</i>	830.401,97
<i>Risultato economici di esercizi precedenti</i>	- 5.839.914,20

Visto il Decreto interministeriale Interno e Mef 28 dicembre 2018 con il quale sono stati individuati i parametri di deficitarietà strutturale per il triennio 2019/2021, in base ai quali questo ente risulta non deficitario;

Visto il D. Lgs. n. 267/2000;

Visto il D. Lgs. n. 118/2011;

Visto lo Statuto Comunale;

Visto il vigente Regolamento Comunale di Contabilità;

Acquisito il parere favorevole espresso dal Responsabile dei Servizi Finanziari in ordine alla regolarità tecnica e contabile, relativi alla presente deliberazione, ai sensi dell'art. 49, comma 1°, del D. Lgs. n. 267/2000;

Dato atto che la presente deliberazione in data 19/04/2022 è stata esaminata dalla Prima Commissione che ha espresso parere favorevole con voti n. 12 espressi dai gruppi Partito Democratico, Bene in Comune, Lega Salvini Premier-F.lli D'Italia, Movimento 5 Stelle. I gruppi Lega Salvini Premier-F.lli D'Italia e Misto si riservano di esprimere il parere in Consiglio Comunale;

Con voti favorevoli n. 12 contrari n. 2 (Cavallari, Iannacone) astenuti n. 1 (Grandini) e espressi nelle forme di legge su nr. 15 Consiglieri presenti e votanti;

### **DELIBERA**

1. di approvare, ai sensi dell'art. 227, comma 2, del D. Lgs. n. 267/2000 e dell'art. 18, comma 1, lett. b) del D. Lgs. n. 118/2011, il rendiconto della gestione relativo all'esercizio finanziario 2020, redatto secondo lo schema allegato 10 al D. Lgs. n. 118/2011, allegato al presente provvedimento quale parte integrante e sostanziale, corredato di tutti i documenti in premessa richiamati;
2. di accertare, sulla base delle risultanze del conto del bilancio dell'esercizio 2021, un risultato di amministrazione pari a € 13.680.362,46;
3. di demandare a successivo provvedimento l'applicazione dell'avanzo di amministrazione al bilancio di previsione dell'esercizio in corso, nei modi e nei termini previsti dall'articolo 187 (o 188) del D. Lgs. n. 267/2000;
4. di dare atto che:
  - il conto economico si chiude con un risultato di esercizio di € 830.401,97;
  - lo stato patrimoniale si chiude con un patrimonio netto di € 67.292.736,77 e un fondo di dotazione di € 19.609.944,77 così suddiviso:

<i>Fondo di dotazione</i>	19.609.944,77
<i>Riserve da capitale</i>	0,00

<i>Riserve da permessi di costruire</i>	3.029.724,02
<i>Riserve indisponibili per beni demaniali e patrimoniali indisponibili e beni culturali</i>	45.881.955,41
<i>Altre riserve indisponibili</i>	3.780.624,80
<i>Risultato economico dell'esercizio</i>	830.401,97
<i>Risultato economici di esercizi precedenti</i>	- 5.839.914,20

5. di dare atto che al 31 dicembre dell'esercizio non esistono debiti fuori bilancio;
6. di dare atto che questo ente, sulla base della tabella di riscontro dei parametri di deficitarietà strutturale, redatta ai sensi del Decreto interministeriale Interno e Mef 28 dicembre 2018, risulta non deficitario;
7. di dare atto che sulla base dei dati rilevati dalla contabilità finanziaria e come risulta dal prospetto di verifica degli equilibri (All. n. 10, D. Lgs. n. 118/2011), il conto del bilancio dell'esercizio 2020 evidenzia, ai sensi dell'art. 1, c. 821, L. n. 145/2018: un risultato di competenza W1 pari a € 2.975.647,42, nonché il rispetto dell'equilibrio di bilancio W2 pari a € 1.726.631,01;
8. di dare atto infine che entro dieci giorni dall'approvazione e ai sensi dell'art. 16, c. 26, del decreto-legge 13 agosto 2011, n. 138, convertito con modificazioni dalla legge n. 148/2011 e del DM Interno 23 gennaio 2012, l'elenco delle spese di rappresentanza sostenute dagli organi di governo nell'esercizio 2021 deve essere:
  - a) trasmesso alla competente sezione regionale di controllo della Corte dei conti;
  - b) pubblicato sul sito internet istituzionale dell'Ente;
9. di pubblicare il rendiconto della gestione sul sito internet in forma sintetica, aggregata e semplificata, ai sensi del DPCM 22 settembre 2014, modificato con D.M. 29 aprile 2016;
10. di trasmettere i dati del rendiconto della gestione 2021 alla Banca dati della pubblica amministrazione (BDAP) ai sensi del D.M. 12 maggio 2016;
11. di dare atto che con votazione separata, il presente provvedimento al fine di procedere con celerità all'invio del rendiconto alla BDAP e alla Corte dei conti, su proposta del Presidente con voti favorevoli n. 12 contrari n. 2 (Cavallari, Iannacone) astenuti n. 1 (Grandini) e espressi nelle forme di legge su nr. 15 Consiglieri presenti e votanti dichiara la presente deliberazione immediatamente eseguibile, ai sensi dell'art. 134, comma 4, del D. Lgs. n. 267/2000.



# CITTA' DI CASTEL MAGGIORE

Provincia di Bologna

## SERVIZI FINANZIARI

### DELIBERAZIONE DEL CONSIGLIO COMUNALE N. 16 del 27/04/2022

OGGETTO:

**APPROVAZIONE DEL RENDICONTO DELLA GESTIONE PER L'ESERCIZIO 2021 AI SENSI DELL'ART. 227, D.LGS. N. 267/2000.**

#### PARERE DI REGOLARITA' TECNICA

Espressione del parere in ordine alla sola regolarità tecnica ai sensi dell'art. 49, comma 1° del Decreto legislativo 18 agosto 2000 N. 267. In quanto la proposta che precede è conforme alle norme legislative e tecniche che regolamentano la materia.

Favorevole

Contrario

Lì, 05/04/2022

**FIRMATO**

**IL RESPONSABILE**

**SCIPPA ISABELLA**

Documento prodotto in originale informatico e firmato digitalmente ai sensi dell'art. 20 del "Codice dell'amministrazione digitale" (D.Leg.vo 82/2005).



# CITTA' DI CASTEL MAGGIORE

Provincia di Bologna

## SERVIZI FINANZIARI

### DELIBERAZIONE DEL CONSIGLIO COMUNALE N. 16 del 27/04/2022

OGGETTO:

**APPROVAZIONE DEL RENDICONTO DELLA GESTIONE PER L'ESERCIZIO 2021 AI SENSI DELL'ART. 227, D.LGS. N. 267/2000.**

Premesso che tutto quanto relativo agli adempimenti amministrativi rientra nella responsabilità del responsabile del servizio interessato che rilascia il parere tecnico.

#### **PARERE DI REGOLARITA' CONTABILE**

Espressione del parere in ordine alla sola regolarità contabile ai sensi dell'art. 49, comma 1° del Decreto legislativo 18 agosto 2000 N. 267:

Favorevole

Contrario

Lì, 05/04/2022

**FIRMATO**  
**IL RESPONSABILE SERVIZI FINANZIARI**  
**SCIPPA ISABELLA**

Documento prodotto in originale informatico e firmato digitalmente ai sensi dell'art. 20 del "Codice dell'amministrazione digitale" (D.Leg.vo 82/2005).



# **CITTA' DI CASTEL MAGGIORE**

Provincia di Bologna

## **DELIBERA CONSIGLIO COMUNALE N. 16 del 27/04/2022**

OGGETTO:

**APPROVAZIONE DEL RENDICONTO DELLA GESTIONE PER L'ESERCIZIO  
2021 AI SENSI DELL'ART. 227, D.LGS. N. 267/2000.**

Letto, approvato e sottoscritto

**FIRMATO**

**IL PRESIDENTE DEL CONSIGLIO  
COMUNALE**

**VOLTA DANIELA**

**FIRMATO**

**IL SEGRETARIO GENERALE**

**TARDELLA MONICA**

Documento prodotto in originale informatico e firmato digitalmente ai sensi dell'art. 20 del "Codice dell'amministrazione digitale" (D.Leg.vo 82/2005).

---

COMUNE DI CASTEL MAGGIORE  
CITTA' METROPOLITANA DI BOLOGNA

**CONTO DEL BILANCIO - GESTIONE DELLE ENTRATE 2021**

TITOLO TIPOLOGIA	DENOMINAZIONE	RESIDUI ATTIVI AL 1/1/2021 (RS)		RISCOSSIONI IN C/RESIDUI (RR)		RIACCERTAMENTI RESIDUI (R)				RESIDUI ATTIVI DA ESERCIZI PRECEDENTI (EP = RS -RR+R)	
		PREVISIONI DEFINITIVE DI COMPETENZA (CP)		RISCOSSIONI IN C/COMPETENZA (RC)		ACCERTAMENTI (A)		MAGGIORI O MINORI ENTRATE DI COMPETENZA =A-CP		RESIDUI ATTIVI DA ESERCIZIO DI COMPETENZA (EC=A-RC)	
		PREVISIONI DEFINITIVE DI CASSA (CS)		TOTALE RISCOSSIONI (TR=RR+RC)		MAGGIORI O MINORI ENTRATE DI CASSA =TR-CS				TOTALE RESIDUI ATTIVI DA RIPORTARE (TR=EP+EC)	
	<b>FONDO PLURIENNALE VINCOLATO PER SPESE CORRENTI (1)</b>	<b>CP</b>	226.212,87								
	<b>FONDO PLURIENNALE VINCOLATO PER SPESE IN CONTO CAPITALE (1)</b>	<b>CP</b>	11.801.188,73								
	<b>UTILIZZO AVANZO DI AMMINISTRAZIONE (2)</b>	<b>CP</b>	1.425.383,64								
	<i>- di cui Utilizzo Fondo anticipazioni di liquidità</i>	<b>CP</b>	0,00								
<b>TITOLO 1</b>	<b>ENTRATE CORRENTI DI NATURA TRIBUTARIA, CONTRIBUTIVA E PEREQUATIVA</b>										
<b>10101</b>	<b>Tipologia 101: Imposte tasse e proventi assimilati</b>	<b>RS</b>	6.029.532,39	<b>RR</b>	1.443.638,14	<b>R</b>	-81.419,80			<b>EP</b>	4.504.474,45
		<b>CP</b>	10.022.464,64	<b>RC</b>	8.794.192,77	<b>A</b>	10.161.988,94	<b>CP</b>	139.524,30	<b>EC</b>	1.367.796,17
		<b>CS</b>	16.051.997,03	<b>TR</b>	10.237.830,91	<b>CS</b>	-5.814.166,12			<b>TR</b>	5.872.270,62
<b>10301</b>	<b>Tipologia 301: Fondi perequativi da Amministrazioni Centrali</b>	<b>RS</b>	73.002,02	<b>RR</b>	73.002,02	<b>R</b>	0,00			<b>EP</b>	0,00
		<b>CP</b>	1.820.141,00	<b>RC</b>	1.771.670,37	<b>A</b>	1.826.122,93	<b>CP</b>	5.981,93	<b>EC</b>	54.452,56
		<b>CS</b>	1.893.143,02	<b>TR</b>	1.844.672,39	<b>CS</b>	-48.470,63			<b>TR</b>	54.452,56
<b>10000</b>	<b>Totale TITOLO 1 ENTRATE CORRENTI DI NATURA TRIBUTARIA, CONTRIBUTIVA E P</b>	<b>RS</b>	6.102.534,41	<b>RR</b>	1.516.640,16	<b>R</b>	-81.419,80			<b>EP</b>	4.504.474,45
		<b>CP</b>	11.842.605,64	<b>RC</b>	10.565.863,14	<b>A</b>	11.988.111,87	<b>CP</b>	145.506,23	<b>EC</b>	1.422.248,73
		<b>CS</b>	17.945.140,05	<b>TR</b>	12.082.503,30	<b>CS</b>	-5.862.636,75			<b>TR</b>	5.926.723,18

COMUNE DI CASTEL MAGGIORE

CITTA' METROPOLITANA DI BOLOGNA

**CONTO DEL BILANCIO - GESTIONE DELLE ENTRATE 2021**

TITOLO TIPOLOGIA	DENOMINAZIONE	RESIDUI ATTIVI AL 1/1/2021 (RS)		RISCOSSIONI IN C/RESIDUI (RR)		RIACCERTAMENTI RESIDUI (R)				RESIDUI ATTIVI DA ESERCIZI PRECEDENTI (EP = RS -RR+R)	
		PREVISIONI DEFINITIVE DI COMPETENZA (CP)		RISCOSSIONI IN C/COMPETENZA (RC)		ACCERTAMENTI (A)		MAGGIORI O MINORI ENTRATE DI COMPETENZA =A-CP		RESIDUI ATTIVI DA ESERCIZIO DI COMPETENZA (EC=A-RC)	
		PREVISIONI DEFINITIVE DI CASSA (CS)		TOTALE RISCOSSIONI (TR=RR+RC)		MAGGIORI O MINORI ENTRATE DI CASSA =TR-CS				TOTALE RESIDUI ATTIVI DA RIPORTARE (TR=EP+EC)	
<b>TITOLO 2</b>	<b>TRASFERIMENTI CORRENTI</b>										
<b>20101</b>	<b>Tipologia 101: Trasferimenti correnti da Amministrazioni pubbliche</b>	<b>RS</b>	134.855,95	<b>RR</b>	83.427,23	<b>R</b>	-4.668,91			<b>EP</b>	46.759,81
		<b>CP</b>	942.178,64	<b>RC</b>	907.925,83	<b>A</b>	947.898,67	<b>CP</b>	5.720,03	<b>EC</b>	39.972,84
		<b>CS</b>	1.077.034,59	<b>TR</b>	991.353,06	<b>CS</b>	-85.681,53			<b>TR</b>	86.732,65
<b>20102</b>	<b>Tipologia 102: Trasferimenti correnti da Famiglie</b>	<b>RS</b>	0,00	<b>RR</b>	0,00	<b>R</b>	0,00			<b>EP</b>	0,00
		<b>CP</b>	0,00	<b>RC</b>	0,00	<b>A</b>	0,00	<b>CP</b>	0,00	<b>EC</b>	0,00
		<b>CS</b>	0,00	<b>TR</b>	0,00	<b>CS</b>	0,00			<b>TR</b>	0,00
<b>20103</b>	<b>Tipologia 103: Trasferimenti correnti da Imprese</b>	<b>RS</b>	0,00	<b>RR</b>	0,00	<b>R</b>	0,00			<b>EP</b>	0,00
		<b>CP</b>	14.173,00	<b>RC</b>	14.173,00	<b>A</b>	14.173,00	<b>CP</b>	0,00	<b>EC</b>	0,00
		<b>CS</b>	14.173,00	<b>TR</b>	14.173,00	<b>CS</b>	0,00			<b>TR</b>	0,00
<b>20105</b>	<b>Tipologia 105: Trasferimenti correnti dall'Unione Europea e dal Resto del Mondo</b>	<b>RS</b>	0,00	<b>RR</b>	0,00	<b>R</b>	0,00			<b>EP</b>	0,00
		<b>CP</b>	0,00	<b>RC</b>	0,00	<b>A</b>	0,00	<b>CP</b>	0,00	<b>EC</b>	0,00
		<b>CS</b>	0,00	<b>TR</b>	0,00	<b>CS</b>	0,00			<b>TR</b>	0,00
<b>20000</b>	<b>Totale TITOLO 2 TRASFERIMENTI CORRENTI</b>	<b>RS</b>	134.855,95	<b>RR</b>	83.427,23	<b>R</b>	-4.668,91			<b>EP</b>	46.759,81
		<b>CP</b>	956.351,64	<b>RC</b>	922.098,83	<b>A</b>	962.071,67	<b>CP</b>	5.720,03	<b>EC</b>	39.972,84
		<b>CS</b>	1.091.207,59	<b>TR</b>	1.005.526,06	<b>CS</b>	-85.681,53			<b>TR</b>	86.732,65

COMUNE DI CASTEL MAGGIORE

CITTA' METROPOLITANA DI BOLOGNA

**CONTO DEL BILANCIO - GESTIONE DELLE ENTRATE 2021**

TITOLO TIPOLOGIA	DENOMINAZIONE	RESIDUI ATTIVI AL 1/1/2021 (RS)		RISCOSSIONI IN C/RESIDUI (RR)		RIACCERTAMENTI RESIDUI (R)				RESIDUI ATTIVI DA ESERCIZI PRECEDENTI (EP = RS -RR+R)	
		PREVISIONI DEFINITIVE DI COMPETENZA (CP)		RISCOSSIONI IN C/COMPETENZA (RC)		ACCERTAMENTI (A)		MAGGIORI O MINORI ENTRATE DI COMPETENZA =A-CP		RESIDUI ATTIVI DA ESERCIZIO DI COMPETENZA (EC=A-RC)	
		PREVISIONI DEFINITIVE DI CASSA (CS)		TOTALE RISCOSSIONI (TR=RR+RC)		MAGGIORI O MINORI ENTRATE DI CASSA =TR-CS				TOTALE RESIDUI ATTIVI DA RIPORTARE (TR=EP+EC)	
<b>TITOLO 3</b>	<b>ENTRATE EXTRATRIBUTARIE</b>										
<b>30100</b>	<b>Tipologia 100: Vendita di beni e servizi e proventi derivanti dalla gestione dei beni</b>	<b>RS</b>	560.069,05	<b>RR</b>	159.572,29	<b>R</b>	-55.705,96			<b>EP</b>	344.790,80
		<b>CP</b>	1.104.100,89	<b>RC</b>	927.714,95	<b>A</b>	1.069.720,79	<b>CP</b>	-34.380,10	<b>EC</b>	142.005,84
		<b>CS</b>	1.664.169,94	<b>TR</b>	1.087.287,24	<b>CS</b>	-576.882,70			<b>TR</b>	486.796,64
<b>30200</b>	<b>Tipologia 200: Proventi derivanti dall'attività di controllo e repressione delle irregolarità e degli illeciti</b>	<b>RS</b>	1.163.292,12	<b>RR</b>	28.526,45	<b>R</b>	-22.271,53			<b>EP</b>	1.112.494,14
		<b>CP</b>	436.039,94	<b>RC</b>	308.639,92	<b>A</b>	514.612,59	<b>CP</b>	78.572,65	<b>EC</b>	205.972,67
		<b>CS</b>	1.599.332,06	<b>TR</b>	337.166,37	<b>CS</b>	-1.262.165,69			<b>TR</b>	1.318.466,81
<b>30300</b>	<b>Tipologia 300: Interessi attivi</b>	<b>RS</b>	47.508,70	<b>RR</b>	5.794,66	<b>R</b>	-2.940,62			<b>EP</b>	38.773,42
		<b>CP</b>	27.982,55	<b>RC</b>	11.921,97	<b>A</b>	31.991,17	<b>CP</b>	4.008,62	<b>EC</b>	20.069,20
		<b>CS</b>	75.491,25	<b>TR</b>	17.716,63	<b>CS</b>	-57.774,62			<b>TR</b>	58.842,62
<b>30400</b>	<b>Tipologia 400: Altre entrate da redditi da capitale</b>	<b>RS</b>	0,00	<b>RR</b>	0,00	<b>R</b>	0,00			<b>EP</b>	0,00
		<b>CP</b>	287.467,01	<b>RC</b>	287.466,74	<b>A</b>	287.466,74	<b>CP</b>	-0,27	<b>EC</b>	0,00
		<b>CS</b>	287.467,01	<b>TR</b>	287.466,74	<b>CS</b>	-0,27			<b>TR</b>	0,00
<b>30500</b>	<b>Tipologia 500: Rimborsi e altre entrate correnti</b>	<b>RS</b>	361.372,57	<b>RR</b>	30.669,73	<b>R</b>	-183.418,91			<b>EP</b>	147.283,93
		<b>CP</b>	281.512,51	<b>RC</b>	233.052,92	<b>A</b>	284.419,09	<b>CP</b>	2.906,58	<b>EC</b>	51.366,17
		<b>CS</b>	639.864,04	<b>TR</b>	263.722,65	<b>CS</b>	-376.141,39			<b>TR</b>	198.650,10
<b>30000</b>	<b>Totale TITOLO 3 ENTRATE EXTRATRIBUTARIE</b>	<b>RS</b>	2.132.242,44	<b>RR</b>	224.563,13	<b>R</b>	-264.337,02			<b>EP</b>	1.643.342,29
		<b>CP</b>	2.137.102,90	<b>RC</b>	1.768.796,50	<b>A</b>	2.188.210,38	<b>CP</b>	51.107,48	<b>EC</b>	419.413,88
		<b>CS</b>	4.266.324,30	<b>TR</b>	1.993.359,63	<b>CS</b>	-2.272.964,67			<b>TR</b>	2.062.756,17

COMUNE DI CASTEL MAGGIORE

CITTA' METROPOLITANA DI BOLOGNA

**CONTO DEL BILANCIO - GESTIONE DELLE ENTRATE 2021**

TITOLO TIPOLOGIA	DENOMINAZIONE	RESIDUI ATTIVI AL 1/1/2021 (RS)		RISCOSSIONI IN C/RESIDUI (RR)		RIACCERTAMENTI RESIDUI (R)				RESIDUI ATTIVI DA ESERCIZI PRECEDENTI (EP = RS -RR+R)	
		PREVISIONI DEFINITIVE DI COMPETENZA (CP)		RISCOSSIONI IN C/COMPETENZA (RC)		ACCERTAMENTI (A)		MAGGIORI O MINORI ENTRATE DI COMPETENZA =A-CP		RESIDUI ATTIVI DA ESERCIZIO DI COMPETENZA (EC=A-RC)	
		PREVISIONI DEFINITIVE DI CASSA (CS)		TOTALE RISCOSSIONI (TR=RR+RC)		MAGGIORI O MINORI ENTRATE DI CASSA =TR-CS				TOTALE RESIDUI ATTIVI DA RIPORTARE (TR=EP+EC)	
<b>TITOLO 4</b>	<b>ENTRATE IN CONTO CAPITALE</b>										
<b>40200</b>	<b>Tipologia 200: Contributi agli investimenti</b>	<b>RS</b>	3.504.086,09	<b>RR</b>	305.760,65	<b>R</b>	-23.702,55			<b>EP</b>	3.174.622,89
		<b>CP</b>	1.133.519,60	<b>RC</b>	68.714,80	<b>A</b>	1.133.503,26	<b>CP</b>	-16,34	<b>EC</b>	1.064.788,46
		<b>CS</b>	4.637.605,69	<b>TR</b>	374.475,45	<b>CS</b>	-4.263.130,24			<b>TR</b>	4.239.411,35
<b>40400</b>	<b>Tipologia 400: Entrate da alienazione di beni materiali e immateriali</b>	<b>RS</b>	0,00	<b>RR</b>	0,00	<b>R</b>	0,00			<b>EP</b>	0,00
		<b>CP</b>	1.845.450,00	<b>RC</b>	1.827.577,01	<b>A</b>	1.827.577,01	<b>CP</b>	-17.872,99	<b>EC</b>	0,00
		<b>CS</b>	1.845.450,00	<b>TR</b>	1.827.577,01	<b>CS</b>	-17.872,99			<b>TR</b>	0,00
<b>40500</b>	<b>Tipologia 500: Altre entrate in conto capitale</b>	<b>RS</b>	49,00	<b>RR</b>	49,00	<b>R</b>	0,00			<b>EP</b>	0,00
		<b>CP</b>	1.100.000,00	<b>RC</b>	1.203.088,92	<b>A</b>	1.203.088,92	<b>CP</b>	103.088,92	<b>EC</b>	0,00
		<b>CS</b>	1.100.049,00	<b>TR</b>	1.203.137,92	<b>CS</b>	103.088,92			<b>TR</b>	0,00
<b>40000</b>	<b>Totale TITOLO 4 ENTRATE IN CONTO CAPITALE</b>	<b>RS</b>	3.504.135,09	<b>RR</b>	305.809,65	<b>R</b>	-23.702,55			<b>EP</b>	3.174.622,89
		<b>CP</b>	4.078.969,60	<b>RC</b>	3.099.380,73	<b>A</b>	4.164.169,19	<b>CP</b>	85.199,59	<b>EC</b>	1.064.788,46
		<b>CS</b>	7.583.104,69	<b>TR</b>	3.405.190,38	<b>CS</b>	-4.177.914,31			<b>TR</b>	4.239.411,35

COMUNE DI CASTEL MAGGIORE

CITTA' METROPOLITANA DI BOLOGNA

**CONTO DEL BILANCIO - GESTIONE DELLE ENTRATE 2021**

TITOLO TIPOLOGIA	DENOMINAZIONE	RESIDUI ATTIVI AL 1/1/2021 (RS)		RISCOSSIONI IN C/RESIDUI (RR)		RIACCERTAMENTI RESIDUI (R)		RESIDUI ATTIVI DA ESERCIZI PRECEDENTI (EP = RS -RR+R)			
		PREVISIONI DEFINITIVE DI COMPETENZA (CP)		RISCOSSIONI IN C/COMPETENZA (RC)		ACCERTAMENTI (A)		MAGGIORI O MINORI ENTRATE DI COMPETENZA =A-CP			
		PREVISIONI DEFINITIVE DI CASSA (CS)		TOTALE RISCOSSIONI (TR=RR+RC)		MAGGIORI O MINORI ENTRATE DI CASSA =TR-CS		TOTALE RESIDUI ATTIVI DA RIPORTARE (TR=EP+EC)			
<b>TITOLO 7</b>	<b>ANTICIPAZIONI DA ISTITUTO TESORIERE/CASSIERE</b>										
<b>70100</b>	<b>Tipologia 100: Anticipazioni da istituto tesoriere/cassiere</b>	<b>RS</b>	0,00	<b>RR</b>	0,00	<b>R</b>	0,00	<b>CP</b>	-2.600.000,00	<b>EP</b>	0,00
		<b>CP</b>	2.600.000,00	<b>RC</b>	0,00	<b>A</b>	0,00	<b>CP</b>	-2.600.000,00	<b>EC</b>	0,00
		<b>CS</b>	2.600.000,00	<b>TR</b>	0,00	<b>CS</b>	-2.600.000,00			<b>TR</b>	0,00
<b>70000</b>	<b>Totale TITOLO 7 ANTICIPAZIONI DA ISTITUTO TESORIERE/CASSIERE</b>	<b>RS</b>	0,00	<b>RR</b>	0,00	<b>R</b>	0,00	<b>CP</b>	-2.600.000,00	<b>EP</b>	0,00
		<b>CP</b>	2.600.000,00	<b>RC</b>	0,00	<b>A</b>	0,00	<b>CP</b>	-2.600.000,00	<b>EC</b>	0,00
		<b>CS</b>	2.600.000,00	<b>TR</b>	0,00	<b>CS</b>	-2.600.000,00			<b>TR</b>	0,00

COMUNE DI CASTEL MAGGIORE

CITTA' METROPOLITANA DI BOLOGNA

**CONTO DEL BILANCIO - GESTIONE DELLE ENTRATE 2021**

TITOLO TIPOLOGIA	DENOMINAZIONE	RESIDUI ATTIVI AL 1/1/2021 (RS)		RISCOSSIONI IN C/RESIDUI (RR)		RIACCERTAMENTI RESIDUI (R)		RESIDUI ATTIVI DA ESERCIZI PRECEDENTI (EP = RS -RR+R)			
		PREVISIONI DEFINITIVE DI COMPETENZA (CP)		RISCOSSIONI IN C/COMPETENZA (RC)		ACCERTAMENTI (A)		MAGGIORI O MINORI ENTRATE DI COMPETENZA =A-CP			
		PREVISIONI DEFINITIVE DI CASSA (CS)		TOTALE RISCOSSIONI (TR=RR+RC)		MAGGIORI O MINORI ENTRATE DI CASSA =TR-CS		TOTALE RESIDUI ATTIVI DA RIPORTARE (TR=EP+EC)			
<b>TITOLO 9</b>	<b>ENTRATE PER CONTO TERZI E PARTITE DI GIRO</b>										
<b>90100</b>	<b>Tipologia 100: Entrate per partite di giro</b>	<b>RS</b>	0,00	<b>RR</b>	0,00	<b>R</b>	0,00	<b>CP</b>		<b>EP</b>	0,00
		<b>CP</b>	1.919.500,00	<b>RC</b>	1.456.008,81	<b>A</b>	1.456.008,81	<b>CP</b>	-463.491,19	<b>EC</b>	0,00
		<b>CS</b>	1.919.500,00	<b>TR</b>	1.456.008,81	<b>CS</b>	-463.491,19			<b>TR</b>	0,00
<b>90200</b>	<b>Tipologia 200: Entrate per conto terzi</b>	<b>RS</b>	14.271,02	<b>RR</b>	13.152,21	<b>R</b>	-522,05	<b>CP</b>		<b>EP</b>	596,76
		<b>CP</b>	622.350,00	<b>RC</b>	406.444,58	<b>A</b>	441.985,81	<b>CP</b>	-180.364,19	<b>EC</b>	35.541,23
		<b>CS</b>	636.621,02	<b>TR</b>	419.596,79	<b>CS</b>	-217.024,23			<b>TR</b>	36.137,99
<b>90000</b>	<b>Totale TITOLO 9 ENTRATE PER CONTO TERZI E PARTITE DI GIRO</b>	<b>RS</b>	14.271,02	<b>RR</b>	13.152,21	<b>R</b>	-522,05	<b>CP</b>		<b>EP</b>	596,76
		<b>CP</b>	2.541.850,00	<b>RC</b>	1.862.453,39	<b>A</b>	1.897.994,62	<b>CP</b>	-643.855,38	<b>EC</b>	35.541,23
		<b>CS</b>	2.556.121,02	<b>TR</b>	1.875.605,60	<b>CS</b>	-680.515,42			<b>TR</b>	36.137,99
	<b>TOTALE TITOLI</b>	<b>RS</b>	11.888.038,91	<b>RR</b>	2.143.592,38	<b>R</b>	-374.650,33	<b>CP</b>		<b>EP</b>	9.369.796,20
		<b>CP</b>	24.156.879,78	<b>RC</b>	18.218.592,59	<b>A</b>	21.200.557,73	<b>CP</b>	-2.956.322,05	<b>EC</b>	2.981.965,14
		<b>CS</b>	36.041.897,65	<b>TR</b>	20.362.184,97	<b>CS</b>	-15.679.712,68			<b>TR</b>	12.351.761,34
	<b>TOTALE GENERALE DELLE ENTRATE</b>	<b>RS</b>	11.888.038,91	<b>RR</b>	2.143.592,38	<b>R</b>	-374.650,33	<b>CP</b>		<b>EP</b>	9.369.796,20
		<b>CP</b>	37.609.665,02	<b>RC</b>	18.218.592,59	<b>A</b>	21.200.557,73	<b>CP</b>	-2.956.322,05	<b>EC</b>	2.981.965,14
		<b>CS</b>	36.041.897,65	<b>TR</b>	20.362.184,97	<b>CS</b>	-15.679.712,68			<b>TR</b>	12.351.761,34

COMUNE DI CASTEL MAGGIORE

CITTA' METROPOLITANA DI BOLOGNA

**CONTO DEL BILANCIO - GESTIONE DELLE ENTRATE 2021**

TITOLO TIPOLOGIA	DENOMINAZIONE	RESIDUI ATTIVI AL 1/1/2021 (RS)		RISCOSSIONI IN C/RESIDUI (RR)		RIACCERTAMENTI RESIDUI (R)		RESIDUI ATTIVI DA ESERCIZI PRECEDENTI (EP = RS -RR+R)	
		PREVISIONI DEFINITIVE DI COMPETENZA (CP)		RISCOSSIONI IN C/COMPETENZA (RC)		ACCERTAMENTI (A)		MAGGIORI O MINORI ENTRATE DI COMPETENZA =A-CP	
		PREVISIONI DEFINITIVE DI CASSA (CS)		TOTALE RISCOSSIONI (TR=RR+RC)		MAGGIORI O MINORI ENTRATE DI CASSA =TR-CS		TOTALE RESIDUI ATTIVI DA RIPORTARE (TR=EP+EC)	
<b>Totale TITOLO 1</b>	<b>ENTRATE CORRENTI DI NATURA TRIBUTARIA, CONTRIBUTIVA E P</b>	<b>RS</b>	6.102.534,41	<b>RR</b>	1.516.640,16	<b>R</b>	-81.419,80	<b>EP</b>	4.504.474,45
		<b>CP</b>	11.842.605,64	<b>RC</b>	10.565.863,14	<b>A</b>	11.988.111,87	<b>CP</b>	145.506,23
		<b>CS</b>	17.945.140,05	<b>TR</b>	12.082.503,30	<b>CS</b>	-5.862.636,75	<b>TR</b>	5.926.723,18
<b>Totale TITOLO 2</b>	<b>TRASFERIMENTI CORRENTI</b>	<b>RS</b>	134.855,95	<b>RR</b>	83.427,23	<b>R</b>	-4.668,91	<b>EP</b>	46.759,81
		<b>CP</b>	956.351,64	<b>RC</b>	922.098,83	<b>A</b>	962.071,67	<b>CP</b>	5.720,03
		<b>CS</b>	1.091.207,59	<b>TR</b>	1.005.526,06	<b>CS</b>	-85.681,53	<b>TR</b>	86.732,65
<b>Totale TITOLO 3</b>	<b>ENTRATE EXTRATRIBUTARIE</b>	<b>RS</b>	2.132.242,44	<b>RR</b>	224.563,13	<b>R</b>	-264.337,02	<b>EP</b>	1.643.342,29
		<b>CP</b>	2.137.102,90	<b>RC</b>	1.768.796,50	<b>A</b>	2.188.210,38	<b>CP</b>	51.107,48
		<b>CS</b>	4.266.324,30	<b>TR</b>	1.993.359,63	<b>CS</b>	-2.272.964,67	<b>TR</b>	2.062.756,17
<b>Totale TITOLO 4</b>	<b>ENTRATE IN CONTO CAPITALE</b>	<b>RS</b>	3.504.135,09	<b>RR</b>	305.809,65	<b>R</b>	-23.702,55	<b>EP</b>	3.174.622,89
		<b>CP</b>	4.078.969,60	<b>RC</b>	3.099.380,73	<b>A</b>	4.164.169,19	<b>CP</b>	85.199,59
		<b>CS</b>	7.583.104,69	<b>TR</b>	3.405.190,38	<b>CS</b>	-4.177.914,31	<b>TR</b>	4.239.411,35
<b>Totale TITOLO 7</b>	<b>ANTICIPAZIONI DA ISTITUTO TESORIERE/CASSIERE</b>	<b>RS</b>	0,00	<b>RR</b>	0,00	<b>R</b>	0,00	<b>EP</b>	0,00
		<b>CP</b>	2.600.000,00	<b>RC</b>	0,00	<b>A</b>	0,00	<b>CP</b>	-2.600.000,00
		<b>CS</b>	2.600.000,00	<b>TR</b>	0,00	<b>CS</b>	-2.600.000,00	<b>TR</b>	0,00
<b>Totale TITOLO 9</b>	<b>ENTRATE PER CONTO TERZI E PARTITE DI GIRO</b>	<b>RS</b>	14.271,02	<b>RR</b>	13.152,21	<b>R</b>	-522,05	<b>EP</b>	596,76
		<b>CP</b>	2.541.850,00	<b>RC</b>	1.862.453,39	<b>A</b>	1.897.994,62	<b>CP</b>	-643.855,38
		<b>CS</b>	2.556.121,02	<b>TR</b>	1.875.605,60	<b>CS</b>	-680.515,42	<b>TR</b>	36.137,99
	<b>FONDO PLURIENNALE VINCOLATO PER SPESE CORRENTI (1)</b>	<b>CP</b>	226.212,87						
	<b>FONDO PLURIENNALE VINCOLATO PER SPESE IN CONTO CAPITALE (1)</b>	<b>CP</b>	11.801.188,73						
	<b>UTILIZZO AVANZO DI AMMINISTRAZIONE (2)</b>	<b>CP</b>	1.425.383,64						
	<b>- di cui Utilizzo Fondo anticipazioni di liquidità</b>	<b>CP</b>	0,00						
<b>TOTALE GENERALE DELLE ENTRATE</b>		<b>RS</b>	11.888.038,91	<b>RR</b>	2.143.592,38	<b>R</b>	-374.650,33	<b>EP</b>	9.369.796,20
		<b>CP</b>	37.609.665,02	<b>RC</b>	18.218.592,59	<b>A</b>	21.200.557,73	<b>CP</b>	-2.956.322,05
		<b>CS</b>	36.041.897,65	<b>TR</b>	20.362.184,97	<b>CS</b>	-15.679.712,68	<b>TR</b>	12.351.761,34

COMUNE DI CASTEL MAGGIORE

CITTA' METROPOLITANA DI BOLOGNA

CONTO DEL BILANCIO - RIEPILOGO GENERALE DELLE ENTRATE 2021

TITOLO	DENOMINAZIONE	RESIDUI ATTIVI AL 1/1/2021 (RS)		RISCOSSIONI IN C/RESIDUI (RR)		RIACCERTAMENTI RESIDUI (R)		RESIDUI ATTIVI DA ESERCIZI PRECEDENTI (EP = RS -RR+R)	
		PREVISIONI DEFINITIVE DI COMPETENZA (CP)		RISCOSSIONI IN C/COMPETENZA (RC)		ACCERTAMENTI (A)		MAGGIORI O MINORI ENTRATE DI COMPETENZA =A-CP	
		PREVISIONI DEFINITIVE DI CASSA (CS)		TOTALE RISCOSSIONI (TR=RR+RC)		MAGGIORI O MINORI ENTRATE DI CASSA =TR-CS		TOTALE RESIDUI ATTIVI DA RIPORTARE (TR=EP+EC)	
	FONDO PLURIENNALE VINCOLATO PER SPESE CORRENTI (1)	CP	226.212,87						
	FONDO PLURIENNALE VINCOLATO PER SPESE IN CONTO CAPITALE (1)	CP	11.801.188,73						
	UTILIZZO AVANZO DI AMMINISTRAZIONE (2)	CP	1.425.383,64						
	- di cui Utilizzo Fondo anticipazioni di liquidità	CP	0,00						
<b>TITOLO 1</b>	<b>ENTRATE CORRENTI DI NATURA TRIBUTARIA, CONTRIBUTIVA E PEREQUATIVA</b>	RS	6.102.534,41	RR	1.516.640,16	R	-81.419,80	EP	4.504.474,45
		CP	11.842.605,64	RC	10.565.863,14	A	11.988.111,87	EC	1.422.248,73
		CS	17.945.140,05	TR	12.082.503,30	CS	-5.862.636,75	TR	5.926.723,18
<b>TITOLO 2</b>	<b>TRASFERIMENTI CORRENTI</b>	RS	134.855,95	RR	83.427,23	R	-4.668,91	EP	46.759,81
		CP	956.351,64	RC	922.098,83	A	962.071,67	EC	39.972,84
		CS	1.091.207,59	TR	1.005.526,06	CS	-85.681,53	TR	86.732,65
<b>TITOLO 3</b>	<b>ENTRATE EXTRATRIBUTARIE</b>	RS	2.132.242,44	RR	224.563,13	R	-264.337,02	EP	1.643.342,29
		CP	2.137.102,90	RC	1.768.796,50	A	2.188.210,38	EC	419.413,88
		CS	4.266.324,30	TR	1.993.359,63	CS	-2.272.964,67	TR	2.062.756,17
<b>TITOLO 4</b>	<b>ENTRATE IN CONTO CAPITALE</b>	RS	3.504.135,09	RR	305.809,65	R	-23.702,55	EP	3.174.622,89
		CP	4.078.969,60	RC	3.099.380,73	A	4.164.169,19	EC	1.064.788,46
		CS	7.583.104,69	TR	3.405.190,38	CS	-4.177.914,31	TR	4.239.411,35
<b>TITOLO 5</b>	<b>ENTRATE DA RIDUZIONE DI ATTIVITA' FINANZIARIE</b>	RS	0,00	RR	0,00	R	0,00	EP	0,00
		CP	0,00	RC	0,00	A	0,00	EC	0,00
		CS	0,00	TR	0,00	CS	0,00	TR	0,00
<b>TITOLO 6</b>	<b>ACCENSIONE PRESTITI</b>	RS	0,00	RR	0,00	R	0,00	EP	0,00
		CP	0,00	RC	0,00	A	0,00	EC	0,00
		CS	0,00	TR	0,00	CS	0,00	TR	0,00
<b>TITOLO 7</b>	<b>ANTICIPAZIONI DA ISTITUTO TESORIERE/CASSIERE</b>	RS	0,00	RR	0,00	R	0,00	EP	0,00
		CP	2.600.000,00	RC	0,00	A	0,00	EC	0,00
		CS	2.600.000,00	TR	0,00	CS	-2.600.000,00	TR	0,00
<b>TITOLO 9</b>	<b>ENTRATE PER CONTO TERZI E PARTITE DI GIRO</b>	RS	14.271,02	RR	13.152,21	R	-522,05	EP	596,76
		CP	2.541.850,00	RC	1.862.453,39	A	1.897.994,62	EC	35.541,23
		CS	2.556.121,02	TR	1.875.605,60	CS	-680.515,42	TR	36.137,99

COMUNE DI CASTEL MAGGIORE

CITTA' METROPOLITANA DI BOLOGNA

**CONTO DEL BILANCIO - RIEPILOGO GENERALE DELLE ENTRATE 2021**

TITOLO	DENOMINAZIONE	RESIDUI ATTIVI AL 1/1/2021 (RS)		RISCOSSIONI IN C/RESIDUI (RR)		RIACCERTAMENTI RESIDUI (R)				RESIDUI ATTIVI DA ESERCIZI PRECEDENTI (EP = RS -RR+R)	
		PREVISIONI DEFINITIVE DI COMPETENZA (CP)		RISCOSSIONI IN C/COMPETENZA (RC)		ACCERTAMENTI (A)		MAGGIORI O MINORI ENTRATE DI COMPETENZA =A-CP		RESIDUI ATTIVI DA ESERCIZIO DI COMPETENZA (EC=A-RC)	
		PREVISIONI DEFINITIVE DI CASSA (CS)		TOTALE RISCOSSIONI (TR=RR+RC)		MAGGIORI O MINORI ENTRATE DI CASSA =TR-CS				TOTALE RESIDUI ATTIVI DA RIPORTARE (TR=EP+EC)	
<b>TOTALE TITOLI</b>		<b>RS</b>	11.888.038,91	<b>RR</b>	2.143.592,38	<b>R</b>	-374.650,33			<b>EP</b>	9.369.796,20
		<b>CP</b>	24.156.879,78	<b>RC</b>	18.218.592,59	<b>A</b>	21.200.557,73	<b>CP</b>	-2.956.322,05	<b>EC</b>	2.981.965,14
		<b>CS</b>	36.041.897,65	<b>TR</b>	20.362.184,97	<b>CS</b>	-15.679.712,68			<b>TR</b>	12.351.761,34
<b>TOTALE GENERALE DELLE ENTRATE</b>		<b>RS</b>	11.888.038,91	<b>RR</b>	2.143.592,38	<b>R</b>	-374.650,33			<b>EP</b>	9.369.796,20
		<b>CP</b>	37.609.665,02	<b>RC</b>	18.218.592,59	<b>A</b>	21.200.557,73	<b>CP</b>	-2.956.322,05	<b>EC</b>	2.981.965,14
		<b>CS</b>	36.041.897,65	<b>TR</b>	20.362.184,97	<b>CS</b>	-15.679.712,68			<b>TR</b>	12.351.761,34

COMUNE DI CASTEL MAGGIORE

CITTA' METROPOLITANA DI BOLOGNA

CONTO DEL BILANCIO - GESTIONE DELLE SPESE 2021

SPESE

MISSIONE, PROGRAMMA, TITOLO	DENOMINAZIONE	RESIDUI PASSIVI AL 1/1/2021 (RS)		PAGAMENTI IN C/RESIDUI (PR)		RIACCERTAMENTO RESIDUI (R)				RESIDUI PASSIVI DA ESERCIZI PRECEDENTI (EP=RS-PR+R)		
		PREVISIONI DEFINITIVE DI COMPETENZA (CP)		PAGAMENTI IN C/COMPETENZA (PC)		IMPEGNI (I)		ECONOMIE DI COMPETENZA (ECP=CP-I-FPV)		RESIDUI PASSIVI DA ESERCIZIO DI COMPETENZA (EC= I - PC)		
		PREVISIONI DEFINITIVE DI CASSA (CS)		TOTALE PAGAMENTI (TP=PR+PC)		FONDO PLURIENNALE VINCOLATO (FPV)				TOTALE RESIDUI PASSIVI DA RIPORTARE (TR=EP+EC)		
DISAVANZO DI AMMINISTRAZIONE		CP	0,00									
<b>MISSIONE</b>	<b>1</b>	<b>Servizi istituzionali e generali e di gestione</b>										
<b>0101 Programma</b>	<b>01</b>	<b>Organi istituzionali</b>										
<b>TITOLO 1</b>	<b>SPESE CORRENTI</b>	RS	14.735,14	PR	13.028,68	R	-1.456,46			EP	250,00	
		CP	265.654,84	PC	228.944,98	I	243.056,82	ECP	20.351,02	EC	14.111,84	
		CS	278.142,98	TP	241.973,66	FPV	2.247,00			TR	14.361,84	
<b>TITOLO 2</b>	<b>SPESE IN CONTO CAPITALE</b>	RS	0,00	PR	0,00	R	0,00			EP	0,00	
		CP	0,00	PC	0,00	I	0,00	ECP	0,00	EC	0,00	
		CS	0,00	TP	0,00	FPV	0,00			TR	0,00	
<b>Totale Programma</b>	<b>01</b>	<b>Organi istituzionali</b>	RS	14.735,14	PR	13.028,68	R	-1.456,46		EP	250,00	
			CP	265.654,84	PC	228.944,98	I	243.056,82	ECP	20.351,02	EC	14.111,84
			CS	278.142,98	TP	241.973,66	FPV	2.247,00		TR	14.361,84	
<b>0102 Programma</b>	<b>02</b>	<b>Segreteria generale</b>										
<b>TITOLO 1</b>	<b>SPESE CORRENTI</b>	RS	110.331,94	PR	78.435,03	R	-3.268,31			EP	28.628,60	
		CP	573.772,08	PC	486.712,58	I	554.468,53	ECP	19.303,55	EC	67.755,95	
		CS	684.104,02	TP	565.147,61	FPV	0,00			TR	96.384,55	
<b>TITOLO 2</b>	<b>SPESE IN CONTO CAPITALE</b>	RS	5.000,00	PR	5.000,00	R	0,00			EP	0,00	
		CP	43.716,56	PC	0,00	I	9.512,98	ECP	3.450,87	EC	9.512,98	
		CS	18.395,20	TP	5.000,00	FPV	30.752,71			TR	9.512,98	
<b>Totale Programma</b>	<b>02</b>	<b>Segreteria generale</b>	RS	115.331,94	PR	83.435,03	R	-3.268,31		EP	28.628,60	
			CP	617.488,64	PC	486.712,58	I	563.981,51	ECP	22.754,42	EC	77.268,93
			CS	702.499,22	TP	570.147,61	FPV	30.752,71		TR	105.897,53	
<b>0103 Programma</b>	<b>03</b>	<b>Gestione economica, finanziaria, programmazione e provveditorato</b>										
<b>TITOLO 1</b>	<b>SPESE CORRENTI</b>	RS	85.342,50	PR	63.456,76	R	-785,74			EP	21.100,00	
		CP	609.029,09	PC	447.357,12	I	548.193,35	ECP	57.861,74	EC	100.836,23	
		CS	691.397,59	TP	510.813,88	FPV	2.974,00			TR	121.936,23	

COMUNE DI CASTEL MAGGIORE

CITTA' METROPOLITANA DI BOLOGNA

CONTO DEL BILANCIO - GESTIONE DELLE SPESE 2021

SPESE

MISSIONE, PROGRAMMA, TITOLO	DENOMINAZIONE	RESIDUI PASSIVI AL 1/1/2021 (RS)		PAGAMENTI IN C/RESIDUI (PR)		RIACCERTAMENTO RESIDUI (R)				RESIDUI PASSIVI DA ESERCIZI PRECEDENTI (EP=RS-PR+R)			
		PREVISIONI DEFINITIVE DI COMPETENZA (CP)		PAGAMENTI IN C/COMPETENZA (PC)		IMPEGNI (I)		ECONOMIE DI COMPETENZA (ECP=CP-I-FPV)		RESIDUI PASSIVI DA ESERCIZIO DI COMPETENZA (EC= I - PC)			
		PREVISIONI DEFINITIVE DI CASSA (CS)		TOTALE PAGAMENTI (TP=PR+PC)		FONDO PLURIENNALE VINCOLATO (FPV)				TOTALE RESIDUI PASSIVI DA RIPORTARE (TR=EP+EC)			
<b>Totale Programma</b>	<b>03</b>	<b>Gestione economica, finanziaria, programmazione e provveditorato</b>		RS	85.342,50	PR	63.456,76	R	-785,74			EP	21.100,00
				CP	609.029,09	PC	447.357,12	I	548.193,35	ECP	57.861,74	EC	100.836,23
				CS	691.397,59	TP	510.813,88	FPV	2.974,00			TR	121.936,23
<b>0104 Programma</b>	<b>04</b>	<b>Gestione delle entrate tributarie e servizi fiscali</b>											
<b>TITOLO 1</b>		<b>SPESE CORRENTI</b>		RS	130.394,77	PR	11.870,44	R	-4.481,64			EP	114.042,69
				CP	641.176,16	PC	495.794,88	I	503.677,27	ECP	114.599,89	EC	7.882,39
				CS	748.671,93	TP	507.665,32	FPV	22.899,00			TR	121.925,08
<b>TITOLO 2</b>		<b>SPESE IN CONTO CAPITALE</b>		RS	0,00	PR	0,00	R	0,00			EP	0,00
				CP	0,00	PC	0,00	I	0,00	ECP	0,00	EC	0,00
				CS	0,00	TP	0,00	FPV	0,00			TR	0,00
<b>Totale Programma</b>	<b>04</b>	<b>Gestione delle entrate tributarie e servizi fiscali</b>		RS	130.394,77	PR	11.870,44	R	-4.481,64			EP	114.042,69
				CP	641.176,16	PC	495.794,88	I	503.677,27	ECP	114.599,89	EC	7.882,39
				CS	748.671,93	TP	507.665,32	FPV	22.899,00			TR	121.925,08
<b>0105 Programma</b>	<b>05</b>	<b>Gestione dei beni demaniali e patrimoniali</b>											
<b>TITOLO 1</b>		<b>SPESE CORRENTI</b>		RS	0,00	PR	0,00	R	0,00			EP	0,00
				CP	323.076,00	PC	322.874,34	I	322.874,34	ECP	201,66	EC	0,00
				CS	323.076,00	TP	322.874,34	FPV	0,00			TR	0,00
<b>TITOLO 2</b>		<b>SPESE IN CONTO CAPITALE</b>		RS	512,40	PR	512,40	R	0,00			EP	0,00
				CP	309.487,60	PC	28.392,63	I	28.392,63	ECP	31.607,37	EC	0,00
				CS	60.512,40	TP	28.905,03	FPV	249.487,60			TR	0,00
<b>Totale Programma</b>	<b>05</b>	<b>Gestione dei beni demaniali e patrimoniali</b>		RS	512,40	PR	512,40	R	0,00			EP	0,00
				CP	632.563,60	PC	351.266,97	I	351.266,97	ECP	31.809,03	EC	0,00
				CS	383.588,40	TP	351.779,37	FPV	249.487,60			TR	0,00
<b>0106 Programma</b>	<b>06</b>	<b>Ufficio tecnico</b>											

COMUNE DI CASTEL MAGGIORE  
CITTA' METROPOLITANA DI BOLOGNA  
CONTO DEL BILANCIO - GESTIONE DELLE SPESE 2021

SPESE

MISSIONE, PROGRAMMA, TITOLO	DENOMINAZIONE	RESIDUI PASSIVI AL 1/1/2021 (RS)		PAGAMENTI IN C/RESIDUI (PR)		RIACCERTAMENTO RESIDUI (R)				RESIDUI PASSIVI DA ESERCIZI PRECEDENTI (EP=RS-PR+R)	
		PREVISIONI DEFINITIVE DI COMPETENZA (CP)		PAGAMENTI IN C/COMPETENZA (PC)		IMPEGNI (I)		ECONOMIE DI COMPETENZA (ECP=CP-I-FPV)		RESIDUI PASSIVI DA ESERCIZIO DI COMPETENZA (EC= I - PC)	
		PREVISIONI DEFINITIVE DI CASSA (CS)		TOTALE PAGAMENTI (TP=PR+PC)		FONDO PLURIENNALE VINCOLATO (FPV)				TOTALE RESIDUI PASSIVI DA RIPORTARE (TR=EP+EC)	
<b>TITOLO 1</b>	<b>SPESE CORRENTI</b>	RS	306.242,88	PR	106.967,76	R	-183.775,05			EP	15.500,07
		CP	975.524,49	PC	676.482,26	I	820.875,26	ECP	98.121,83	EC	144.393,00
		CS	1.249.423,93	TP	783.450,02	FPV	56.527,40			TR	159.893,07
<b>TITOLO 2</b>	<b>SPESE IN CONTO CAPITALE</b>	RS	64.468,14	PR	53.219,74	R	0,00			EP	11.248,40
		CP	235.025,52	PC	117.535,90	I	150.358,51	ECP	2.348,39	EC	32.822,61
		CS	217.175,04	TP	170.755,64	FPV	82.318,62			TR	44.071,01
<b>Totale Programma 06</b>	<b>Ufficio tecnico</b>	RS	370.711,02	PR	160.187,50	R	-183.775,05			EP	26.748,47
		CP	1.210.550,01	PC	794.018,16	I	971.233,77	ECP	100.470,22	EC	177.215,61
		CS	1.466.598,97	TP	954.205,66	FPV	138.846,02			TR	203.964,08
<b>0107 Programma 07</b>	<b>Elezioni e consultazioni popolari - Anagrafe e stato civile</b>										
<b>TITOLO 1</b>	<b>SPESE CORRENTI</b>	RS	20.805,70	PR	18.050,07	R	-2.755,63			EP	0,00
		CP	241.004,50	PC	220.358,47	I	228.376,63	ECP	12.627,87	EC	8.018,16
		CS	261.810,20	TP	238.408,54	FPV	0,00			TR	8.018,16
<b>TITOLO 2</b>	<b>SPESE IN CONTO CAPITALE</b>	RS	3.408,24	PR	3.408,24	R	0,00			EP	0,00
		CP	26.559,40	PC	26.559,40	I	26.559,40	ECP	0,00	EC	0,00
		CS	29.967,64	TP	29.967,64	FPV	0,00			TR	0,00
<b>Totale Programma 07</b>	<b>Elezioni e consultazioni popolari - Anagrafe e stato civile</b>	RS	24.213,94	PR	21.458,31	R	-2.755,63			EP	0,00
		CP	267.563,90	PC	246.917,87	I	254.936,03	ECP	12.627,87	EC	8.018,16
		CS	291.777,84	TP	268.376,18	FPV	0,00			TR	8.018,16
<b>0108 Programma 08</b>	<b>Statistica e sistemi informativi</b>										
<b>TITOLO 1</b>	<b>SPESE CORRENTI</b>	RS	0,00	PR	0,00	R	0,00			EP	0,00
		CP	160.954,71	PC	160.954,71	I	160.954,71	ECP	0,00	EC	0,00
		CS	160.954,71	TP	160.954,71	FPV	0,00			TR	0,00
<b>Totale Programma 08</b>	<b>Statistica e sistemi informativi</b>	RS	0,00	PR	0,00	R	0,00			EP	0,00
		CP	160.954,71	PC	160.954,71	I	160.954,71	ECP	0,00	EC	0,00
		CS	160.954,71	TP	160.954,71	FPV	0,00			TR	0,00

COMUNE DI CASTEL MAGGIORE

CITTA' METROPOLITANA DI BOLOGNA

CONTO DEL BILANCIO - GESTIONE DELLE SPESE 2021

SPESE

MISSIONE, PROGRAMMA, TITOLO	DENOMINAZIONE	RESIDUI PASSIVI AL 1/1/2021 (RS)		PAGAMENTI IN C/RESIDUI (PR)		RIACCERTAMENTO RESIDUI (R)				RESIDUI PASSIVI DA ESERCIZI PRECEDENTI (EP=RS-PR+R)		
		PREVISIONI DEFINITIVE DI COMPETENZA (CP)		PAGAMENTI IN C/COMPETENZA (PC)		IMPEGNI (I)		ECONOMIE DI COMPETENZA (ECP=CP-I-FPV)		RESIDUI PASSIVI DA ESERCIZIO DI COMPETENZA (EC= I - PC)		
		PREVISIONI DEFINITIVE DI CASSA (CS)		TOTALE PAGAMENTI (TP=PR+PC)		FONDO PLURIENNALE VINCOLATO (FPV)				TOTALE RESIDUI PASSIVI DA RIPORTARE (TR=EP+EC)		
<b>0110 Programma</b>	<b>10</b>	<b>Risorse umane</b>										
<b>TITOLO 1</b>	<b>SPESE CORRENTI</b>	<b>RS</b>	14.919,00	<b>PR</b>	12.507,83	<b>R</b>	-1.696,17			<b>EP</b>	715,00	
		<b>CP</b>	193.685,39	<b>PC</b>	147.098,45	<b>I</b>	155.908,45	<b>ECP</b>	4.609,94	<b>EC</b>	8.810,00	
		<b>CS</b>	182.729,39	<b>TP</b>	159.606,28	<b>FPV</b>	33.167,00			<b>TR</b>	9.525,00	
<b>Totale Programma</b>	<b>10</b>	<b>Risorse umane</b>	<b>RS</b>	14.919,00	<b>PR</b>	12.507,83	<b>R</b>	-1.696,17		<b>EP</b>	715,00	
			<b>CP</b>	193.685,39	<b>PC</b>	147.098,45	<b>I</b>	155.908,45	<b>ECP</b>	4.609,94	<b>EC</b>	8.810,00
			<b>CS</b>	182.729,39	<b>TP</b>	159.606,28	<b>FPV</b>	33.167,00		<b>TR</b>	9.525,00	
<b>0111 Programma</b>	<b>11</b>	<b>Altri servizi generali</b>										
<b>TITOLO 1</b>	<b>SPESE CORRENTI</b>	<b>RS</b>	25.073,92	<b>PR</b>	11.733,32	<b>R</b>	-947,58			<b>EP</b>	12.393,02	
		<b>CP</b>	419.128,78	<b>PC</b>	297.646,01	<b>I</b>	301.776,61	<b>ECP</b>	7.766,11	<b>EC</b>	4.130,60	
		<b>CS</b>	441.228,70	<b>TP</b>	309.379,33	<b>FPV</b>	109.586,06			<b>TR</b>	16.523,62	
<b>TITOLO 2</b>	<b>SPESE IN CONTO CAPITALE</b>	<b>RS</b>	0,00	<b>PR</b>	0,00	<b>R</b>	0,00			<b>EP</b>	0,00	
		<b>CP</b>	35.748,44	<b>PC</b>	0,00	<b>I</b>	0,00	<b>ECP</b>	35.748,44	<b>EC</b>	0,00	
		<b>CS</b>	35.748,44	<b>TP</b>	0,00	<b>FPV</b>	0,00			<b>TR</b>	0,00	
<b>Totale Programma</b>	<b>11</b>	<b>Altri servizi generali</b>	<b>RS</b>	25.073,92	<b>PR</b>	11.733,32	<b>R</b>	-947,58		<b>EP</b>	12.393,02	
			<b>CP</b>	454.877,22	<b>PC</b>	297.646,01	<b>I</b>	301.776,61	<b>ECP</b>	43.514,55	<b>EC</b>	4.130,60
			<b>CS</b>	476.977,14	<b>TP</b>	309.379,33	<b>FPV</b>	109.586,06		<b>TR</b>	16.523,62	
<b>TOTALE MISSIONE</b>	<b>1</b>	<b>Servizi istituzionali e generali e di gestione</b>	<b>RS</b>	781.234,63	<b>PR</b>	378.190,27	<b>R</b>	-199.166,58		<b>EP</b>	203.877,78	
			<b>CP</b>	5.053.543,56	<b>PC</b>	3.656.711,73	<b>I</b>	4.054.985,49	<b>ECP</b>	408.598,68	<b>EC</b>	398.273,76
			<b>CS</b>	5.383.338,17	<b>TP</b>	4.034.902,00	<b>FPV</b>	589.959,39		<b>TR</b>	602.151,54	

COMUNE DI CASTEL MAGGIORE  
CITTA' METROPOLITANA DI BOLOGNA  
CONTO DEL BILANCIO - GESTIONE DELLE SPESE 2021

SPESE

MISSIONE, PROGRAMMA, TITOLO	DENOMINAZIONE	RESIDUI PASSIVI AL 1/1/2021 (RS)		PAGAMENTI IN C/RESIDUI (PR)		RIACCERTAMENTO RESIDUI (R)		RESIDUI PASSIVI DA ESERCIZI PRECEDENTI (EP=RS-PR+R)			
		PREVISIONI DEFINITIVE DI COMPETENZA (CP)		PAGAMENTI IN C/COMPETENZA (PC)		IMPEGNI (I)		ECONOMIE DI COMPETENZA (ECP=CP-I-FPV)			
		PREVISIONI DEFINITIVE DI CASSA (CS)		TOTALE PAGAMENTI (TP=PR+PC)		FONDO PLURIENNALE VINCOLATO (FPV)		TOTALE RESIDUI PASSIVI DA RIPORTARE (TR=EP+EC)			
<b>MISSIONE</b>	<b>3</b>	<b>Ordine pubblico e sicurezza</b>									
<b>0301 Programma</b>	<b>01</b>	<b>Polizia locale e amministrativa</b>									
<b>TITOLO 1</b>	<b>SPESE CORRENTI</b>	RS	0,00	PR	0,00	R	0,00		EP	0,00	
		CP	0,00	PC	0,00	I	0,00	ECP	0,00	EC	0,00
		CS	0,00	TP	0,00	FPV	0,00		TR	0,00	
<b>TITOLO 2</b>	<b>SPESE IN CONTO CAPITALE</b>	RS	0,00	PR	0,00	R	0,00		EP	0,00	
		CP	0,00	PC	0,00	I	0,00	ECP	0,00	EC	0,00
		CS	0,00	TP	0,00	FPV	0,00		TR	0,00	
<b>Totale Programma</b>	<b>01</b>	RS	0,00	PR	0,00	R	0,00		EP	0,00	
		CP	0,00	PC	0,00	I	0,00	ECP	0,00	EC	0,00
		CS	0,00	TP	0,00	FPV	0,00		TR	0,00	
<b>0302 Programma</b>	<b>02</b>	<b>Sistema integrato di sicurezza urbana</b>									
<b>TITOLO 1</b>	<b>SPESE CORRENTI</b>	RS	0,00	PR	0,00	R	0,00		EP	0,00	
		CP	24,00	PC	0,00	I	0,00	ECP	24,00	EC	0,00
		CS	24,00	TP	0,00	FPV	0,00		TR	0,00	
<b>TITOLO 2</b>	<b>SPESE IN CONTO CAPITALE</b>	RS	42.166,29	PR	40.608,27	R	-390,42		EP	1.167,60	
		CP	1.369.614,76	PC	86.507,08	I	96.337,28	ECP	812,32	EC	9.830,20
		CS	140.177,40	TP	127.115,35	FPV	1.272.465,16		TR	10.997,80	
<b>Totale Programma</b>	<b>02</b>	RS	42.166,29	PR	40.608,27	R	-390,42		EP	1.167,60	
		CP	1.369.638,76	PC	86.507,08	I	96.337,28	ECP	836,32	EC	9.830,20
		CS	140.201,40	TP	127.115,35	FPV	1.272.465,16		TR	10.997,80	
<b>TOTALE MISSIONE</b>	<b>3</b>	RS	42.166,29	PR	40.608,27	R	-390,42		EP	1.167,60	
		CP	1.369.638,76	PC	86.507,08	I	96.337,28	ECP	836,32	EC	9.830,20
		CS	140.201,40	TP	127.115,35	FPV	1.272.465,16		TR	10.997,80	

COMUNE DI CASTEL MAGGIORE  
CITTA' METROPOLITANA DI BOLOGNA  
CONTO DEL BILANCIO - GESTIONE DELLE SPESE 2021

SPESE

MISSIONE, PROGRAMMA, TITOLO	DENOMINAZIONE	RESIDUI PASSIVI AL 1/1/2021 (RS)		PAGAMENTI IN C/RESIDUI (PR)		RIACCERTAMENTO RESIDUI (R)				RESIDUI PASSIVI DA ESERCIZI PRECEDENTI (EP=RS-PR+R)	
		PREVISIONI DEFINITIVE DI COMPETENZA (CP)		PAGAMENTI IN C/COMPETENZA (PC)		IMPEGNI (I)		ECONOMIE DI COMPETENZA (ECP=CP-I-FPV)		RESIDUI PASSIVI DA ESERCIZIO DI COMPETENZA (EC= I - PC)	
		PREVISIONI DEFINITIVE DI CASSA (CS)		TOTALE PAGAMENTI (TP=PR+PC)		FONDO PLURIENNALE VINCOLATO (FPV)				TOTALE RESIDUI PASSIVI DA RIPORTARE (TR=EP+EC)	
<b>MISSIONE</b>	<b>4</b>	<b>Istruzione e diritto allo studio</b>									
<b>0401 Programma</b>	<b>01</b>	<b>Istruzione prescolastica</b>									
<b>TITOLO 1</b>	<b>SPESE CORRENTI</b>	RS	10.759,08	PR	10.755,42	R	-3,66			EP	0,00
		CP	354.014,09	PC	327.043,00	I	344.089,37	ECP	9.924,72	EC	17.046,37
		CS	364.773,17	TP	337.798,42	FPV	0,00			TR	17.046,37
<b>TITOLO 2</b>	<b>SPESE IN CONTO CAPITALE</b>	RS	45.571,74	PR	23.143,40	R	0,00			EP	22.428,34
		CP	2.147.229,39	PC	129.019,40	I	217.622,93	ECP	87.218,29	EC	88.603,53
		CS	350.412,96	TP	152.162,80	FPV	1.842.388,17			TR	111.031,87
<b>Totale Programma</b>	<b>01</b>	RS	56.330,82	PR	33.898,82	R	-3,66			EP	22.428,34
		CP	2.501.243,48	PC	456.062,40	I	561.712,30	ECP	97.143,01	EC	105.649,90
		CS	715.186,13	TP	489.961,22	FPV	1.842.388,17			TR	128.078,24
<b>0402 Programma</b>	<b>02</b>	<b>Altri ordini di istruzione non universitaria</b>									
<b>TITOLO 1</b>	<b>SPESE CORRENTI</b>	RS	62.107,55	PR	62.107,55	R	0,00			EP	0,00
		CP	320.339,06	PC	259.478,62	I	310.641,34	ECP	9.697,72	EC	51.162,72
		CS	382.446,61	TP	321.586,17	FPV	0,00			TR	51.162,72
<b>TITOLO 2</b>	<b>SPESE IN CONTO CAPITALE</b>	RS	22.734,84	PR	20.584,16	R	0,00			EP	2.150,68
		CP	4.168.096,95	PC	672.230,29	I	824.160,83	ECP	6.487,10	EC	151.930,54
		CS	868.852,37	TP	692.814,45	FPV	3.337.449,02			TR	154.081,22
<b>Totale Programma</b>	<b>02</b>	RS	84.842,39	PR	82.691,71	R	0,00			EP	2.150,68
		CP	4.488.436,01	PC	931.708,91	I	1.134.802,17	ECP	16.184,82	EC	203.093,26
		CS	1.251.298,98	TP	1.014.400,62	FPV	3.337.449,02			TR	205.243,94
<b>0406 Programma</b>	<b>06</b>	<b>Servizi ausiliari all'istruzione</b>									
<b>TITOLO 1</b>	<b>SPESE CORRENTI</b>	RS	6.348,10	PR	1.646,57	R	0,00			EP	4.701,53
		CP	1.187.872,07	PC	1.187.872,07	I	1.187.872,07	ECP	0,00	EC	0,00
		CS	1.194.220,17	TP	1.189.518,64	FPV	0,00			TR	4.701,53

COMUNE DI CASTEL MAGGIORE  
CITTA' METROPOLITANA DI BOLOGNA  
**CONTO DEL BILANCIO - GESTIONE DELLE SPESE 2021**

SPESE

MISSIONE, PROGRAMMA, TITOLO	DENOMINAZIONE	RESIDUI PASSIVI AL 1/1/2021 (RS)		PAGAMENTI IN C/RESIDUI (PR)		RIACCERTAMENTO RESIDUI (R)				RESIDUI PASSIVI DA ESERCIZI PRECEDENTI (EP=RS-PR+R)	
		PREVISIONI DEFINITIVE DI COMPETENZA (CP)		PAGAMENTI IN C/COMPETENZA (PC)		IMPEGNI (I)		ECONOMIE DI COMPETENZA (ECP=CP-I-FPV)		RESIDUI PASSIVI DA ESERCIZIO DI COMPETENZA (EC= I - PC)	
		PREVISIONI DEFINITIVE DI CASSA (CS)		TOTALE PAGAMENTI (TP=PR+PC)		FONDO PLURIENNALE VINCOLATO (FPV)				TOTALE RESIDUI PASSIVI DA RIPORTARE (TR=EP+EC)	
<b>Totale Programma 06</b>	<b>Servizi ausiliari all'istruzione</b>	<b>RS</b>	6.348,10	<b>PR</b>	1.646,57	<b>R</b>	0,00			<b>EP</b>	4.701,53
		<b>CP</b>	1.187.872,07	<b>PC</b>	1.187.872,07	<b>I</b>	1.187.872,07	<b>ECP</b>	0,00	<b>EC</b>	0,00
		<b>CS</b>	1.194.220,17	<b>TP</b>	1.189.518,64	<b>FPV</b>	0,00			<b>TR</b>	4.701,53
<b>TOTALE MISSIONE 4</b>	<b>Istruzione e diritto allo studio</b>	<b>RS</b>	147.521,31	<b>PR</b>	118.237,10	<b>R</b>	-3,66			<b>EP</b>	29.280,55
		<b>CP</b>	8.177.551,56	<b>PC</b>	2.575.643,38	<b>I</b>	2.884.386,54	<b>ECP</b>	113.327,83	<b>EC</b>	308.743,16
		<b>CS</b>	3.160.705,28	<b>TP</b>	2.693.880,48	<b>FPV</b>	5.179.837,19			<b>TR</b>	338.023,71

COMUNE DI CASTEL MAGGIORE

CITTA' METROPOLITANA DI BOLOGNA

CONTO DEL BILANCIO - GESTIONE DELLE SPESE 2021

SPESE

MISSIONE, PROGRAMMA, TITOLO	DENOMINAZIONE	RESIDUI PASSIVI AL 1/1/2021 (RS)		PAGAMENTI IN C/RESIDUI (PR)		RIACCERTAMENTO RESIDUI (R)				RESIDUI PASSIVI DA ESERCIZI PRECEDENTI (EP=RS-PR+R)		
		PREVISIONI DEFINITIVE DI COMPETENZA (CP)		PAGAMENTI IN C/COMPETENZA (PC)		IMPEGNI (I)		ECONOMIE DI COMPETENZA (ECP=CP-I-FPV)		RESIDUI PASSIVI DA ESERCIZIO DI COMPETENZA (EC= I - PC)		
		PREVISIONI DEFINITIVE DI CASSA (CS)		TOTALE PAGAMENTI (TP=PR+PC)		FONDO PLURIENNALE VINCOLATO (FPV)				TOTALE RESIDUI PASSIVI DA RIPORTARE (TR=EP+EC)		
<b>MISSIONE</b>	<b>5</b>	<b>Tutela e valorizzazione dei beni e attività culturali</b>										
<b>0502 Programma</b>	<b>02</b>	<b>Attività culturali e interventi diversi nel settore culturale</b>										
<b>TITOLO 1</b>	<b>SPESE CORRENTI</b>	<b>RS</b>	3.212,89	<b>PR</b>	3.212,89	<b>R</b>	0,00			<b>EP</b>	0,00	
		<b>CP</b>	414.643,18	<b>PC</b>	411.133,87	<b>I</b>	413.578,30	<b>ECP</b>	1.064,88	<b>EC</b>	2.444,43	
		<b>CS</b>	417.856,07	<b>TP</b>	414.346,76	<b>FPV</b>	0,00			<b>TR</b>	2.444,43	
<b>TITOLO 2</b>	<b>SPESE IN CONTO CAPITALE</b>	<b>RS</b>	3.806,40	<b>PR</b>	3.806,40	<b>R</b>	0,00			<b>EP</b>	0,00	
		<b>CP</b>	4.195.471,60	<b>PC</b>	15.502,50	<b>I</b>	25.968,46	<b>ECP</b>	0,00	<b>EC</b>	10.465,96	
		<b>CS</b>	29.774,86	<b>TP</b>	19.308,90	<b>FPV</b>	4.169.503,14			<b>TR</b>	10.465,96	
<b>Totale Programma</b>	<b>02</b>	<b>Attività culturali e interventi diversi nel settore culturale</b>	<b>RS</b>	7.019,29	<b>PR</b>	7.019,29	<b>R</b>	0,00		<b>EP</b>	0,00	
			<b>CP</b>	4.610.114,78	<b>PC</b>	426.636,37	<b>I</b>	439.546,76	<b>ECP</b>	1.064,88	<b>EC</b>	12.910,39
			<b>CS</b>	447.630,93	<b>TP</b>	433.655,66	<b>FPV</b>	4.169.503,14		<b>TR</b>	12.910,39	
<b>TOTALE MISSIONE</b>	<b>5</b>	<b>Tutela e valorizzazione dei beni e attività culturali</b>	<b>RS</b>	7.019,29	<b>PR</b>	7.019,29	<b>R</b>	0,00		<b>EP</b>	0,00	
			<b>CP</b>	4.610.114,78	<b>PC</b>	426.636,37	<b>I</b>	439.546,76	<b>ECP</b>	1.064,88	<b>EC</b>	12.910,39
			<b>CS</b>	447.630,93	<b>TP</b>	433.655,66	<b>FPV</b>	4.169.503,14		<b>TR</b>	12.910,39	

COMUNE DI CASTEL MAGGIORE  
CITTA' METROPOLITANA DI BOLOGNA  
CONTO DEL BILANCIO - GESTIONE DELLE SPESE 2021

SPESE

MISSIONE, PROGRAMMA, TITOLO	DENOMINAZIONE	RESIDUI PASSIVI AL 1/1/2021 (RS)		PAGAMENTI IN C/RESIDUI (PR)		RIACCERTAMENTO RESIDUI (R)				RESIDUI PASSIVI DA ESERCIZI PRECEDENTI (EP=RS-PR+R)		
		PREVISIONI DEFINITIVE DI COMPETENZA (CP)		PAGAMENTI IN C/COMPETENZA (PC)		IMPEGNI (I)		ECONOMIE DI COMPETENZA (ECP=CP-I-FPV)		RESIDUI PASSIVI DA ESERCIZIO DI COMPETENZA (EC= I - PC)		
		PREVISIONI DEFINITIVE DI CASSA (CS)		TOTALE PAGAMENTI (TP=PR+PC)		FONDO PLURIENNALE VINCOLATO (FPV)				TOTALE RESIDUI PASSIVI DA RIPORTARE (TR=EP+EC)		
<b>MISSIONE</b>	<b>6</b>	<b>Politiche giovanili, sport e tempo libero</b>										
<b>0601 Programma</b>	<b>01</b>	<b>Sport e tempo libero</b>										
<b>TITOLO 1</b>	<b>SPESE CORRENTI</b>	RS	9.662,38	PR	9.662,38	R	0,00			EP	0,00	
		CP	198.330,74	PC	174.737,06	I	185.615,81	ECP	12.714,93	EC	10.878,75	
		CS	207.993,12	TP	184.399,44	FPV	0,00			TR	10.878,75	
<b>TITOLO 2</b>	<b>SPESE IN CONTO CAPITALE</b>	RS	17.607,77	PR	2.700,20	R	-761,71			EP	14.145,86	
		CP	235.072,56	PC	166.471,35	I	205.598,27	ECP	1.768,79	EC	39.126,92	
		CS	225.774,83	TP	169.171,55	FPV	27.705,50			TR	53.272,78	
<b>Totale Programma</b>	<b>01</b>	<b>Sport e tempo libero</b>	RS	27.270,15	PR	12.362,58	R	-761,71		EP	14.145,86	
			CP	433.403,30	PC	341.208,41	I	391.214,08	ECP	14.483,72	EC	50.005,67
			CS	433.767,95	TP	353.570,99	FPV	27.705,50		TR	64.151,53	
<b>0602 Programma</b>	<b>02</b>	<b>Giovani</b>										
<b>TITOLO 1</b>	<b>SPESE CORRENTI</b>	RS	1.025,87	PR	1.025,87	R	0,00			EP	0,00	
		CP	7.630,33	PC	5.780,44	I	6.989,97	ECP	640,36	EC	1.209,53	
		CS	8.656,20	TP	6.806,31	FPV	0,00			TR	1.209,53	
<b>TITOLO 2</b>	<b>SPESE IN CONTO CAPITALE</b>	RS	0,00	PR	0,00	R	0,00			EP	0,00	
		CP	0,00	PC	0,00	I	0,00	ECP	0,00	EC	0,00	
		CS	0,00	TP	0,00	FPV	0,00			TR	0,00	
<b>Totale Programma</b>	<b>02</b>	<b>Giovani</b>	RS	1.025,87	PR	1.025,87	R	0,00		EP	0,00	
			CP	7.630,33	PC	5.780,44	I	6.989,97	ECP	640,36	EC	1.209,53
			CS	8.656,20	TP	6.806,31	FPV	0,00		TR	1.209,53	
<b>TOTALE MISSIONE</b>	<b>6</b>	<b>Politiche giovanili, sport e tempo libero</b>	RS	28.296,02	PR	13.388,45	R	-761,71		EP	14.145,86	
			CP	441.033,63	PC	346.988,85	I	398.204,05	ECP	15.124,08	EC	51.215,20
			CS	442.424,15	TP	360.377,30	FPV	27.705,50		TR	65.361,06	

COMUNE DI CASTEL MAGGIORE

CITTA' METROPOLITANA DI BOLOGNA

CONTO DEL BILANCIO - GESTIONE DELLE SPESE 2021

SPESE

MISSIONE, PROGRAMMA, TITOLO	DENOMINAZIONE	RESIDUI PASSIVI AL 1/1/2021 (RS)		PAGAMENTI IN C/RESIDUI (PR)		RIACCERTAMENTO RESIDUI (R)				RESIDUI PASSIVI DA ESERCIZI PRECEDENTI (EP=RS-PR+R)	
		PREVISIONI DEFINITIVE DI COMPETENZA (CP)		PAGAMENTI IN C/COMPETENZA (PC)		IMPEGNI (I)		ECONOMIE DI COMPETENZA (ECP=CP-I-FPV)		RESIDUI PASSIVI DA ESERCIZIO DI COMPETENZA (EC= I - PC)	
		PREVISIONI DEFINITIVE DI CASSA (CS)		TOTALE PAGAMENTI (TP=PR+PC)		FONDO PLURIENNALE VINCOLATO (FPV)				TOTALE RESIDUI PASSIVI DA RIPORTARE (TR=EP+EC)	
<b>MISSIONE</b>	<b>7</b>	<b>Turismo</b>									
<b>0701 Programma</b>	<b>01</b>	<b>Sviluppo e valorizzazione del turismo</b>									
<b>TITOLO 1</b>	<b>SPESE CORRENTI</b>	<b>RS</b>	0,00	<b>PR</b>	0,00	<b>R</b>	0,00			<b>EP</b>	0,00
		<b>CP</b>	7.593,82	<b>PC</b>	7.593,82	<b>I</b>	7.593,82	<b>ECP</b>	0,00	<b>EC</b>	0,00
		<b>CS</b>	7.593,82	<b>TP</b>	7.593,82	<b>FPV</b>	0,00			<b>TR</b>	0,00
<b>Totale Programma</b>	<b>01</b>	<b>Sviluppo e valorizzazione del turismo</b>									
		<b>RS</b>	0,00	<b>PR</b>	0,00	<b>R</b>	0,00			<b>EP</b>	0,00
		<b>CP</b>	7.593,82	<b>PC</b>	7.593,82	<b>I</b>	7.593,82	<b>ECP</b>	0,00	<b>EC</b>	0,00
		<b>CS</b>	7.593,82	<b>TP</b>	7.593,82	<b>FPV</b>	0,00			<b>TR</b>	0,00
<b>TOTALE MISSIONE</b>	<b>7</b>	<b>Turismo</b>									
		<b>RS</b>	0,00	<b>PR</b>	0,00	<b>R</b>	0,00			<b>EP</b>	0,00
		<b>CP</b>	7.593,82	<b>PC</b>	7.593,82	<b>I</b>	7.593,82	<b>ECP</b>	0,00	<b>EC</b>	0,00
		<b>CS</b>	7.593,82	<b>TP</b>	7.593,82	<b>FPV</b>	0,00			<b>TR</b>	0,00

COMUNE DI CASTEL MAGGIORE  
CITTA' METROPOLITANA DI BOLOGNA  
CONTO DEL BILANCIO - GESTIONE DELLE SPESE 2021

SPESE

MISSIONE, PROGRAMMA, TITOLO	DENOMINAZIONE	RESIDUI PASSIVI AL 1/1/2021 (RS)		PAGAMENTI IN C/RESIDUI (PR)		RIACCERTAMENTO RESIDUI (R)		RESIDUI PASSIVI DA ESERCIZI PRECEDENTI (EP=RS-PR+R)			
		PREVISIONI DEFINITIVE DI COMPETENZA (CP)		PAGAMENTI IN C/COMPETENZA (PC)		IMPEGNI (I)		ECONOMIE DI COMPETENZA (ECP=CP-I-FPV)			
		PREVISIONI DEFINITIVE DI CASSA (CS)		TOTALE PAGAMENTI (TP=PR+PC)		FONDO PLURIENNALE VINCOLATO (FPV)		TOTALE RESIDUI PASSIVI DA RIPORTARE (TR=EP+EC)			
<b>MISSIONE</b>	<b>8</b>	<b>Assetto del territorio ed edilizia abitativa</b>									
<b>0801 Programma</b>	<b>01</b>	<b>Urbanistica e assetto del territorio</b>									
<b>TITOLO 1</b>	<b>SPESE CORRENTI</b>	RS	80.448,86	PR	50.821,31	R	-3,39		EP	29.624,16	
		CP	316.895,01	PC	204.039,90	I	253.499,25	ECP	47.264,76	EC	49.459,35
		CS	381.212,87	TP	254.861,21	FPV	16.131,00		TR	79.083,51	
<b>TITOLO 2</b>	<b>SPESE IN CONTO CAPITALE</b>	RS	19.886,00	PR	19.886,00	R	0,00		EP	0,00	
		CP	275.150,00	PC	19.647,97	I	137.307,84	ECP	112.789,46	EC	117.659,87
		CS	269.983,30	TP	39.533,97	FPV	25.052,70		TR	117.659,87	
<b>Totale Programma</b>	<b>01</b>	RS	100.334,86	PR	70.707,31	R	-3,39		EP	29.624,16	
		CP	592.045,01	PC	223.687,87	I	390.807,09	ECP	160.054,22	EC	167.119,22
		CS	651.196,17	TP	294.395,18	FPV	41.183,70		TR	196.743,38	
<b>0802 Programma</b>	<b>02</b>	<b>Edilizia residenziale pubblica e locale e piani di edilizia economico-popolare</b>									
<b>TITOLO 1</b>	<b>SPESE CORRENTI</b>	RS	0,00	PR	0,00	R	0,00		EP	0,00	
		CP	0,00	PC	0,00	I	0,00	ECP	0,00	EC	0,00
		CS	0,00	TP	0,00	FPV	0,00		TR	0,00	
<b>Totale Programma</b>	<b>02</b>	RS	0,00	PR	0,00	R	0,00		EP	0,00	
		CP	0,00	PC	0,00	I	0,00	ECP	0,00	EC	0,00
		CS	0,00	TP	0,00	FPV	0,00		TR	0,00	
<b>TOTALE MISSIONE</b>	<b>8</b>	RS	100.334,86	PR	70.707,31	R	-3,39		EP	29.624,16	
		CP	592.045,01	PC	223.687,87	I	390.807,09	ECP	160.054,22	EC	167.119,22
		CS	651.196,17	TP	294.395,18	FPV	41.183,70		TR	196.743,38	

COMUNE DI CASTEL MAGGIORE

CITTA' METROPOLITANA DI BOLOGNA

CONTO DEL BILANCIO - GESTIONE DELLE SPESE 2021

SPESE

MISSIONE, PROGRAMMA, TITOLO	DENOMINAZIONE	RESIDUI PASSIVI AL 1/1/2021 (RS)		PAGAMENTI IN C/RESIDUI (PR)		RIACCERTAMENTO RESIDUI (R)				RESIDUI PASSIVI DA ESERCIZI PRECEDENTI (EP=RS-PR+R)		
		PREVISIONI DEFINITIVE DI COMPETENZA (CP)		PAGAMENTI IN C/COMPETENZA (PC)		IMPEGNI (I)		ECONOMIE DI COMPETENZA (ECP=CP-I-FPV)		RESIDUI PASSIVI DA ESERCIZIO DI COMPETENZA (EC= I - PC)		
		PREVISIONI DEFINITIVE DI CASSA (CS)		TOTALE PAGAMENTI (TP=PR+PC)		FONDO PLURIENNALE VINCOLATO (FPV)				TOTALE RESIDUI PASSIVI DA RIPORTARE (TR=EP+EC)		
<b>MISSIONE</b>	<b>9</b>	<b>Sviluppo sostenibile e tutela del territorio e dell'ambiente</b>										
<b>0902 Programma</b>	<b>02</b>	<b>Tutela, valorizzazione e recupero ambientale</b>										
<b>TITOLO 1</b>	<b>SPESE CORRENTI</b>	RS	195.429,59	PR	186.821,57	R	-8.602,08			EP	5,94	
		CP	764.295,88	PC	443.162,17	I	714.215,16	ECP	11.548,46	EC	271.052,99	
		CS	959.725,47	TP	629.983,74	FPV	38.532,26			TR	271.058,93	
<b>TITOLO 2</b>	<b>SPESE IN CONTO CAPITALE</b>	RS	0,00	PR	0,00	R	0,00			EP	0,00	
		CP	0,00	PC	0,00	I	0,00	ECP	0,00	EC	0,00	
		CS	0,00	TP	0,00	FPV	0,00			TR	0,00	
<b>Totale Programma</b>	<b>02</b>	<b>Tutela, valorizzazione e recupero ambientale</b>	RS	195.429,59	PR	186.821,57	R	-8.602,08		EP	5,94	
			CP	764.295,88	PC	443.162,17	I	714.215,16	ECP	11.548,46	EC	271.052,99
			CS	959.725,47	TP	629.983,74	FPV	38.532,26		TR	271.058,93	
<b>0903 Programma</b>	<b>03</b>	<b>Rifiuti</b>										
<b>TITOLO 1</b>	<b>SPESE CORRENTI</b>	RS	0,00	PR	0,00	R	0,00			EP	0,00	
		CP	3.010.343,00	PC	2.759.480,65	I	3.010.342,53	ECP	0,47	EC	250.861,88	
		CS	3.010.343,00	TP	2.759.480,65	FPV	0,00			TR	250.861,88	
<b>Totale Programma</b>	<b>03</b>	<b>Rifiuti</b>	RS	0,00	PR	0,00	R	0,00		EP	0,00	
			CP	3.010.343,00	PC	2.759.480,65	I	3.010.342,53	ECP	0,47	EC	250.861,88
			CS	3.010.343,00	TP	2.759.480,65	FPV	0,00		TR	250.861,88	
<b>0904 Programma</b>	<b>04</b>	<b>Servizio idrico integrato</b>										
<b>TITOLO 1</b>	<b>SPESE CORRENTI</b>	RS	7.634,07	PR	7.634,07	R	0,00			EP	0,00	
		CP	24.120,00	PC	12.544,42	I	14.962,37	ECP	9.157,63	EC	2.417,95	
		CS	31.754,07	TP	20.178,49	FPV	0,00			TR	2.417,95	
<b>Totale Programma</b>	<b>04</b>	<b>Servizio idrico integrato</b>	RS	7.634,07	PR	7.634,07	R	0,00		EP	0,00	
			CP	24.120,00	PC	12.544,42	I	14.962,37	ECP	9.157,63	EC	2.417,95
			CS	31.754,07	TP	20.178,49	FPV	0,00		TR	2.417,95	
<b>0905 Programma</b>	<b>05</b>	<b>Aree protette, parchi naturali, protezione naturalistica e forestazione</b>										

COMUNE DI CASTEL MAGGIORE

CITTA' METROPOLITANA DI BOLOGNA

CONTO DEL BILANCIO - GESTIONE DELLE SPESE 2021

SPESE

MISSIONE, PROGRAMMA, TITOLO	DENOMINAZIONE	RESIDUI PASSIVI AL 1/1/2021 (RS)		PAGAMENTI IN C/RESIDUI (PR)		RIACCERTAMENTO RESIDUI (R)				RESIDUI PASSIVI DA ESERCIZI PRECEDENTI (EP=RS-PR+R)	
		PREVISIONI DEFINITIVE DI COMPETENZA (CP)		PAGAMENTI IN C/COMPETENZA (PC)		IMPEGNI (I)		ECONOMIE DI COMPETENZA (ECP=CP-I-FPV)		RESIDUI PASSIVI DA ESERCIZIO DI COMPETENZA (EC= I - PC)	
		PREVISIONI DEFINITIVE DI CASSA (CS)		TOTALE PAGAMENTI (TP=PR+PC)		FONDO PLURIENNALE VINCOLATO (FPV)				TOTALE RESIDUI PASSIVI DA RIPORTARE (TR=EP+EC)	
<b>TITOLO 1</b>	<b>SPESE CORRENTI</b>	<b>RS</b>	0,00	<b>PR</b>	0,00	<b>R</b>	0,00			<b>EP</b>	0,00
		<b>CP</b>	2.000,00	<b>PC</b>	0,00	<b>I</b>	2.000,00	<b>ECP</b>	0,00	<b>EC</b>	2.000,00
		<b>CS</b>	2.000,00	<b>TP</b>	0,00	<b>FPV</b>	0,00			<b>TR</b>	2.000,00
<b>Totale Programma 05</b>	<b>Aree protette, parchi naturali, protezione naturalistica e forestazione</b>	<b>RS</b>	0,00	<b>PR</b>	0,00	<b>R</b>	0,00			<b>EP</b>	0,00
		<b>CP</b>	2.000,00	<b>PC</b>	0,00	<b>I</b>	2.000,00	<b>ECP</b>	0,00	<b>EC</b>	2.000,00
		<b>CS</b>	2.000,00	<b>TP</b>	0,00	<b>FPV</b>	0,00			<b>TR</b>	2.000,00
<b>TOTALE MISSIONE 9</b>	<b>Sviluppo sostenibile e tutela del territorio e dell'ambiente</b>	<b>RS</b>	203.063,66	<b>PR</b>	194.455,64	<b>R</b>	-8.602,08			<b>EP</b>	5,94
		<b>CP</b>	3.800.758,88	<b>PC</b>	3.215.187,24	<b>I</b>	3.741.520,06	<b>ECP</b>	20.706,56	<b>EC</b>	526.332,82
		<b>CS</b>	4.003.822,54	<b>TP</b>	3.409.642,88	<b>FPV</b>	38.532,26			<b>TR</b>	526.338,76

COMUNE DI CASTEL MAGGIORE  
CITTA' METROPOLITANA DI BOLOGNA  
CONTO DEL BILANCIO - GESTIONE DELLE SPESE 2021

SPESE

MISSIONE, PROGRAMMA, TITOLO	DENOMINAZIONE	RESIDUI PASSIVI AL 1/1/2021 (RS)		PAGAMENTI IN C/RESIDUI (PR)		RIACCERTAMENTO RESIDUI (R)				RESIDUI PASSIVI DA ESERCIZI PRECEDENTI (EP=RS-PR+R)	
		PREVISIONI DEFINITIVE DI COMPETENZA (CP)		PAGAMENTI IN C/COMPETENZA (PC)		IMPEGNI (I)		ECONOMIE DI COMPETENZA (ECP=CP-I-FPV)		RESIDUI PASSIVI DA ESERCIZIO DI COMPETENZA (EC= I - PC)	
		PREVISIONI DEFINITIVE DI CASSA (CS)		TOTALE PAGAMENTI (TP=PR+PC)		FONDO PLURIENNALE VINCOLATO (FPV)				TOTALE RESIDUI PASSIVI DA RIPORTARE (TR=EP+EC)	
<b>MISSIONE</b>	<b>10</b>	<b>Trasporti e diritto alla mobilità</b>									
<b>1002 Programma</b>	<b>02</b>	<b>Trasporto pubblico locale</b>									
<b>TITOLO 1</b>	<b>SPESE CORRENTI</b>	<b>RS</b>	1.243,85	<b>PR</b>	1.243,85	<b>R</b>	0,00			<b>EP</b>	0,00
		<b>CP</b>	15.737,16	<b>PC</b>	15.687,23	<b>I</b>	15.687,23	<b>ECP</b>	49,93	<b>EC</b>	0,00
		<b>CS</b>	16.981,01	<b>TP</b>	16.931,08	<b>FPV</b>	0,00			<b>TR</b>	0,00
<b>Totale Programma</b>	<b>02</b>	<b>Trasporto pubblico locale</b>									
		<b>RS</b>	1.243,85	<b>PR</b>	1.243,85	<b>R</b>	0,00			<b>EP</b>	0,00
		<b>CP</b>	15.737,16	<b>PC</b>	15.687,23	<b>I</b>	15.687,23	<b>ECP</b>	49,93	<b>EC</b>	0,00
		<b>CS</b>	16.981,01	<b>TP</b>	16.931,08	<b>FPV</b>	0,00			<b>TR</b>	0,00
<b>1005 Programma</b>	<b>05</b>	<b>Viabilità e infrastrutture stradali</b>									
<b>TITOLO 1</b>	<b>SPESE CORRENTI</b>	<b>RS</b>	318.207,70	<b>PR</b>	297.582,87	<b>R</b>	-20.624,83			<b>EP</b>	0,00
		<b>CP</b>	857.441,51	<b>PC</b>	485.095,68	<b>I</b>	634.073,64	<b>ECP</b>	161.357,71	<b>EC</b>	148.977,96
		<b>CS</b>	1.175.649,21	<b>TP</b>	782.678,55	<b>FPV</b>	62.010,16			<b>TR</b>	148.977,96
<b>TITOLO 2</b>	<b>SPESE IN CONTO CAPITALE</b>	<b>RS</b>	360.705,15	<b>PR</b>	304.870,47	<b>R</b>	-16.819,69			<b>EP</b>	39.014,99
		<b>CP</b>	3.441.413,55	<b>PC</b>	433.434,86	<b>I</b>	540.615,74	<b>ECP</b>	10.425,77	<b>EC</b>	107.180,88
		<b>CS</b>	926.996,46	<b>TP</b>	738.305,33	<b>FPV</b>	2.890.372,04			<b>TR</b>	146.195,87
<b>Totale Programma</b>	<b>05</b>	<b>Viabilità e infrastrutture stradali</b>									
		<b>RS</b>	678.912,85	<b>PR</b>	602.453,34	<b>R</b>	-37.444,52			<b>EP</b>	39.014,99
		<b>CP</b>	4.298.855,06	<b>PC</b>	918.530,54	<b>I</b>	1.174.689,38	<b>ECP</b>	171.783,48	<b>EC</b>	256.158,84
		<b>CS</b>	2.102.645,67	<b>TP</b>	1.520.983,88	<b>FPV</b>	2.952.382,20			<b>TR</b>	295.173,83
<b>TOTALE MISSIONE</b>	<b>10</b>	<b>Trasporti e diritto alla mobilità</b>									
		<b>RS</b>	680.156,70	<b>PR</b>	603.697,19	<b>R</b>	-37.444,52			<b>EP</b>	39.014,99
		<b>CP</b>	4.314.592,22	<b>PC</b>	934.217,77	<b>I</b>	1.190.376,61	<b>ECP</b>	171.833,41	<b>EC</b>	256.158,84
		<b>CS</b>	2.119.626,68	<b>TP</b>	1.537.914,96	<b>FPV</b>	2.952.382,20			<b>TR</b>	295.173,83

COMUNE DI CASTEL MAGGIORE  
CITTA' METROPOLITANA DI BOLOGNA  
**CONTO DEL BILANCIO - GESTIONE DELLE SPESE 2021**

SPESE

MISSIONE, PROGRAMMA, TITOLO	DENOMINAZIONE	RESIDUI PASSIVI AL 1/1/2021 (RS)		PAGAMENTI IN C/RESIDUI (PR)		RIACCERTAMENTO RESIDUI (R)				RESIDUI PASSIVI DA ESERCIZI PRECEDENTI (EP=RS-PR+R)	
		PREVISIONI DEFINITIVE DI COMPETENZA (CP)		PAGAMENTI IN C/COMPETENZA (PC)		IMPEGNI (I)		ECONOMIE DI COMPETENZA (ECP=CP-I-FPV)		RESIDUI PASSIVI DA ESERCIZIO DI COMPETENZA (EC= I - PC)	
		PREVISIONI DEFINITIVE DI CASSA (CS)		TOTALE PAGAMENTI (TP=PR+PC)		FONDO PLURIENNALE VINCOLATO (FPV)				TOTALE RESIDUI PASSIVI DA RIPORTARE (TR=EP+EC)	
<b>MISSIONE</b>	<b>11</b>	<b>Soccorso civile</b>									
<b>1101 Programma</b>	<b>01</b>	<b>Sistema di protezione civile</b>									
<b>TITOLO 1</b>	<b>SPESE CORRENTI</b>	<b>RS</b>	7.500,00	<b>PR</b>	6.719,78	<b>R</b>	-780,22			<b>EP</b>	0,00
		<b>CP</b>	24.301,06	<b>PC</b>	16.751,06	<b>I</b>	24.251,06	<b>ECP</b>	50,00	<b>EC</b>	7.500,00
		<b>CS</b>	31.801,06	<b>TP</b>	23.470,84	<b>FPV</b>	0,00			<b>TR</b>	7.500,00
<b>Totale Programma</b>	<b>01</b>	<b>RS</b>	7.500,00	<b>PR</b>	6.719,78	<b>R</b>	-780,22			<b>EP</b>	0,00
		<b>CP</b>	24.301,06	<b>PC</b>	16.751,06	<b>I</b>	24.251,06	<b>ECP</b>	50,00	<b>EC</b>	7.500,00
		<b>CS</b>	31.801,06	<b>TP</b>	23.470,84	<b>FPV</b>	0,00			<b>TR</b>	7.500,00
<b>1102 Programma</b>	<b>02</b>	<b>Interventi a seguito di calamità naturali</b>									
<b>TITOLO 1</b>	<b>SPESE CORRENTI</b>	<b>RS</b>	61.146,42	<b>PR</b>	4.104,78	<b>R</b>	0,00			<b>EP</b>	57.041,64
		<b>CP</b>	0,00	<b>PC</b>	0,00	<b>I</b>	0,00	<b>ECP</b>	0,00	<b>EC</b>	0,00
		<b>CS</b>	61.146,42	<b>TP</b>	4.104,78	<b>FPV</b>	0,00			<b>TR</b>	57.041,64
<b>Totale Programma</b>	<b>02</b>	<b>RS</b>	61.146,42	<b>PR</b>	4.104,78	<b>R</b>	0,00			<b>EP</b>	57.041,64
		<b>CP</b>	0,00	<b>PC</b>	0,00	<b>I</b>	0,00	<b>ECP</b>	0,00	<b>EC</b>	0,00
		<b>CS</b>	61.146,42	<b>TP</b>	4.104,78	<b>FPV</b>	0,00			<b>TR</b>	57.041,64
<b>TOTALE MISSIONE</b>	<b>11</b>	<b>RS</b>	68.646,42	<b>PR</b>	10.824,56	<b>R</b>	-780,22			<b>EP</b>	57.041,64
		<b>CP</b>	24.301,06	<b>PC</b>	16.751,06	<b>I</b>	24.251,06	<b>ECP</b>	50,00	<b>EC</b>	7.500,00
		<b>CS</b>	92.947,48	<b>TP</b>	27.575,62	<b>FPV</b>	0,00			<b>TR</b>	64.541,64

COMUNE DI CASTEL MAGGIORE  
CITTA' METROPOLITANA DI BOLOGNA  
CONTO DEL BILANCIO - GESTIONE DELLE SPESE 2021

SPESE

MISSIONE, PROGRAMMA, TITOLO	DENOMINAZIONE	RESIDUI PASSIVI AL 1/1/2021 (RS)		PAGAMENTI IN C/RESIDUI (PR)		RIACCERTAMENTO RESIDUI (R)				RESIDUI PASSIVI DA ESERCIZI PRECEDENTI (EP=RS-PR+R)	
		PREVISIONI DEFINITIVE DI COMPETENZA (CP)		PAGAMENTI IN C/COMPETENZA (PC)		IMPEGNI (I)		ECONOMIE DI COMPETENZA (ECP=CP-I-FPV)		RESIDUI PASSIVI DA ESERCIZIO DI COMPETENZA (EC= I - PC)	
		PREVISIONI DEFINITIVE DI CASSA (CS)		TOTALE PAGAMENTI (TP=PR+PC)		FONDO PLURIENNALE VINCOLATO (FPV)				TOTALE RESIDUI PASSIVI DA RIPORTARE (TR=EP+EC)	
<b>MISSIONE</b>	<b>12</b>	<b>Diritti sociali, politiche sociali e famiglia</b>									
<b>1201 Programma</b>	<b>01</b>	<b>Interventi per l'infanzia e i minori e per asili nido</b>									
<b>TITOLO 1</b>	<b>SPESE CORRENTI</b>	RS	24.925,33	PR	23.161,45	R	-6,11			EP	1.757,77
		CP	833.674,57	PC	816.571,43	I	830.152,00	ECP	3.522,57	EC	13.580,57
		CS	858.599,90	TP	839.732,88	FPV	0,00			TR	15.338,34
<b>TITOLO 2</b>	<b>SPESE IN CONTO CAPITALE</b>	RS	0,00	PR	0,00	R	0,00			EP	0,00
		CP	0,00	PC	0,00	I	0,00	ECP	0,00	EC	0,00
		CS	0,00	TP	0,00	FPV	0,00			TR	0,00
<b>Totale Programma</b>	<b>01</b>	RS	24.925,33	PR	23.161,45	R	-6,11			EP	1.757,77
		CP	833.674,57	PC	816.571,43	I	830.152,00	ECP	3.522,57	EC	13.580,57
		CS	858.599,90	TP	839.732,88	FPV	0,00			TR	15.338,34
<b>1202 Programma</b>	<b>02</b>	<b>Interventi per la disabilità</b>									
<b>TITOLO 1</b>	<b>SPESE CORRENTI</b>	RS	0,00	PR	0,00	R	0,00			EP	0,00
		CP	72.150,49	PC	16.095,51	I	16.095,51	ECP	56.054,98	EC	0,00
		CS	72.150,49	TP	16.095,51	FPV	0,00			TR	0,00
<b>Totale Programma</b>	<b>02</b>	RS	0,00	PR	0,00	R	0,00			EP	0,00
		CP	72.150,49	PC	16.095,51	I	16.095,51	ECP	56.054,98	EC	0,00
		CS	72.150,49	TP	16.095,51	FPV	0,00			TR	0,00
<b>1203 Programma</b>	<b>03</b>	<b>Interventi per gli anziani</b>									
<b>TITOLO 1</b>	<b>SPESE CORRENTI</b>	RS	0,00	PR	0,00	R	0,00			EP	0,00
		CP	285.837,29	PC	285.837,29	I	285.837,29	ECP	0,00	EC	0,00
		CS	285.837,29	TP	285.837,29	FPV	0,00			TR	0,00
<b>TITOLO 2</b>	<b>SPESE IN CONTO CAPITALE</b>	RS	0,00	PR	0,00	R	0,00			EP	0,00
		CP	0,00	PC	0,00	I	0,00	ECP	0,00	EC	0,00
		CS	0,00	TP	0,00	FPV	0,00			TR	0,00

COMUNE DI CASTEL MAGGIORE

CITTA' METROPOLITANA DI BOLOGNA

CONTO DEL BILANCIO - GESTIONE DELLE SPESE 2021

SPESE

MISSIONE, PROGRAMMA, TITOLO	DENOMINAZIONE	RESIDUI PASSIVI AL 1/1/2021 (RS)		PAGAMENTI IN C/RESIDUI (PR)		RIACCERTAMENTO RESIDUI (R)				RESIDUI PASSIVI DA ESERCIZI PRECEDENTI (EP=RS-PR+R)	
		PREVISIONI DEFINITIVE DI COMPETENZA (CP)		PAGAMENTI IN C/COMPETENZA (PC)		IMPEGNI (I)		ECONOMIE DI COMPETENZA (ECP=CP-I-FPV)		RESIDUI PASSIVI DA ESERCIZIO DI COMPETENZA (EC= I - PC)	
		PREVISIONI DEFINITIVE DI CASSA (CS)		TOTALE PAGAMENTI (TP=PR+PC)		FONDO PLURIENNALE VINCOLATO (FPV)				TOTALE RESIDUI PASSIVI DA RIPORTARE (TR=EP+EC)	
<b>Totale Programma 03</b>	<b>Interventi per gli anziani</b>	RS	0,00	PR	0,00	R	0,00			EP	0,00
		CP	285.837,29	PC	285.837,29	I	285.837,29	ECP	0,00	EC	0,00
		CS	285.837,29	TP	285.837,29	FPV	0,00			TR	0,00
<b>1204 Programma 04</b>	<b>Interventi per soggetti a rischio di esclusione sociale</b>										
<b>TITOLO 1</b>	<b>SPESE CORRENTI</b>	RS	0,00	PR	0,00	R	0,00			EP	0,00
		CP	752.950,42	PC	752.950,42	I	752.950,42	ECP	0,00	EC	0,00
		CS	752.950,42	TP	752.950,42	FPV	0,00			TR	0,00
<b>Totale Programma 04</b>	<b>Interventi per soggetti a rischio di esclusione sociale</b>	RS	0,00	PR	0,00	R	0,00			EP	0,00
		CP	752.950,42	PC	752.950,42	I	752.950,42	ECP	0,00	EC	0,00
		CS	752.950,42	TP	752.950,42	FPV	0,00			TR	0,00
<b>1205 Programma 05</b>	<b>Interventi per le famiglie</b>										
<b>TITOLO 1</b>	<b>SPESE CORRENTI</b>	RS	0,00	PR	0,00	R	0,00			EP	0,00
		CP	340.333,80	PC	95.149,73	I	95.149,73	ECP	245.184,07	EC	0,00
		CS	340.333,80	TP	95.149,73	FPV	0,00			TR	0,00
<b>Totale Programma 05</b>	<b>Interventi per le famiglie</b>	RS	0,00	PR	0,00	R	0,00			EP	0,00
		CP	340.333,80	PC	95.149,73	I	95.149,73	ECP	245.184,07	EC	0,00
		CS	340.333,80	TP	95.149,73	FPV	0,00			TR	0,00
<b>1206 Programma 06</b>	<b>Interventi per il diritto alla casa</b>										
<b>TITOLO 1</b>	<b>SPESE CORRENTI</b>	RS	2.835,63	PR	431,41	R	0,00			EP	2.404,22
		CP	3.251,04	PC	3.251,04	I	3.251,04	ECP	0,00	EC	0,00
		CS	6.086,67	TP	3.682,45	FPV	0,00			TR	2.404,22
<b>TITOLO 2</b>	<b>SPESE IN CONTO CAPITALE</b>	RS	196.254,34	PR	0,00	R	0,00			EP	196.254,34
		CP	37.170,00	PC	0,00	I	37.170,00	ECP	0,00	EC	37.170,00
		CS	233.424,34	TP	0,00	FPV	0,00			TR	233.424,34
<b>Totale Programma 06</b>	<b>Interventi per il diritto alla casa</b>	RS	199.089,97	PR	431,41	R	0,00			EP	198.658,56
		CP	40.421,04	PC	3.251,04	I	40.421,04	ECP	0,00	EC	37.170,00
		CS	239.511,01	TP	3.682,45	FPV	0,00			TR	235.828,56

COMUNE DI CASTEL MAGGIORE

CITTA' METROPOLITANA DI BOLOGNA

CONTO DEL BILANCIO - GESTIONE DELLE SPESE 2021

SPESE

MISSIONE, PROGRAMMA, TITOLO	DENOMINAZIONE	RESIDUI PASSIVI AL 1/1/2021 (RS)		PAGAMENTI IN C/RESIDUI (PR)		RIACCERTAMENTO RESIDUI (R)				RESIDUI PASSIVI DA ESERCIZI PRECEDENTI (EP=RS-PR+R)	
		PREVISIONI DEFINITIVE DI COMPETENZA (CP)		PAGAMENTI IN C/COMPETENZA (PC)		IMPEGNI (I)		ECONOMIE DI COMPETENZA (ECP=CP-I-FPV)		RESIDUI PASSIVI DA ESERCIZIO DI COMPETENZA (EC= I - PC)	
		PREVISIONI DEFINITIVE DI CASSA (CS)		TOTALE PAGAMENTI (TP=PR+PC)		FONDO PLURIENNALE VINCOLATO (FPV)				TOTALE RESIDUI PASSIVI DA RIPORTARE (TR=EP+EC)	
<b>1208 Programma 08</b>	<b>Cooperazione e associazionismo</b>										
<b>TITOLO 1</b>	<b>SPESE CORRENTI</b>	<b>RS</b>	16.953,27	<b>PR</b>	14.938,69	<b>R</b>	-2.014,58			<b>EP</b>	0,00
		<b>CP</b>	62.682,00	<b>PC</b>	51.784,97	<b>I</b>	60.974,72	<b>ECP</b>	1.707,28	<b>EC</b>	9.189,75
		<b>CS</b>	79.635,27	<b>TP</b>	66.723,66	<b>FPV</b>	0,00			<b>TR</b>	9.189,75
<b>Totale Programma 08</b>	<b>Cooperazione e associazionismo</b>	<b>RS</b>	16.953,27	<b>PR</b>	14.938,69	<b>R</b>	-2.014,58			<b>EP</b>	0,00
		<b>CP</b>	62.682,00	<b>PC</b>	51.784,97	<b>I</b>	60.974,72	<b>ECP</b>	1.707,28	<b>EC</b>	9.189,75
		<b>CS</b>	79.635,27	<b>TP</b>	66.723,66	<b>FPV</b>	0,00			<b>TR</b>	9.189,75
<b>1209 Programma 09</b>	<b>Servizio necroscopico e cimiteriale</b>										
<b>TITOLO 1</b>	<b>SPESE CORRENTI</b>	<b>RS</b>	0,00	<b>PR</b>	0,00	<b>R</b>	0,00			<b>EP</b>	0,00
		<b>CP</b>	82.960,00	<b>PC</b>	82.960,00	<b>I</b>	82.960,00	<b>ECP</b>	0,00	<b>EC</b>	0,00
		<b>CS</b>	82.960,00	<b>TP</b>	82.960,00	<b>FPV</b>	0,00			<b>TR</b>	0,00
<b>TITOLO 2</b>	<b>SPESE IN CONTO CAPITALE</b>	<b>RS</b>	0,00	<b>PR</b>	0,00	<b>R</b>	0,00			<b>EP</b>	0,00
		<b>CP</b>	0,00	<b>PC</b>	0,00	<b>I</b>	0,00	<b>ECP</b>	0,00	<b>EC</b>	0,00
		<b>CS</b>	0,00	<b>TP</b>	0,00	<b>FPV</b>	0,00			<b>TR</b>	0,00
<b>Totale Programma 09</b>	<b>Servizio necroscopico e cimiteriale</b>	<b>RS</b>	0,00	<b>PR</b>	0,00	<b>R</b>	0,00			<b>EP</b>	0,00
		<b>CP</b>	82.960,00	<b>PC</b>	82.960,00	<b>I</b>	82.960,00	<b>ECP</b>	0,00	<b>EC</b>	0,00
		<b>CS</b>	82.960,00	<b>TP</b>	82.960,00	<b>FPV</b>	0,00			<b>TR</b>	0,00
<b>TOTALE MISSIONE 12</b>	<b>Diritti sociali, politiche sociali e famiglia</b>	<b>RS</b>	240.968,57	<b>PR</b>	38.531,55	<b>R</b>	-2.020,69			<b>EP</b>	200.416,33
		<b>CP</b>	2.471.009,61	<b>PC</b>	2.104.600,39	<b>I</b>	2.164.540,71	<b>ECP</b>	306.468,90	<b>EC</b>	59.940,32
		<b>CS</b>	2.711.978,18	<b>TP</b>	2.143.131,94	<b>FPV</b>	0,00			<b>TR</b>	260.356,65

COMUNE DI CASTEL MAGGIORE

CITTA' METROPOLITANA DI BOLOGNA

CONTO DEL BILANCIO - GESTIONE DELLE SPESE 2021

SPESE

MISSIONE, PROGRAMMA, TITOLO	DENOMINAZIONE	RESIDUI PASSIVI AL 1/1/2021 (RS)		PAGAMENTI IN C/RESIDUI (PR)		RIACCERTAMENTO RESIDUI (R)				RESIDUI PASSIVI DA ESERCIZI PRECEDENTI (EP=RS-PR+R)	
		PREVISIONI DEFINITIVE DI COMPETENZA (CP)		PAGAMENTI IN C/COMPETENZA (PC)		IMPEGNI (I)		ECONOMIE DI COMPETENZA (ECP=CP-I-FPV)		RESIDUI PASSIVI DA ESERCIZIO DI COMPETENZA (EC= I - PC)	
		PREVISIONI DEFINITIVE DI CASSA (CS)		TOTALE PAGAMENTI (TP=PR+PC)		FONDO PLURIENNALE VINCOLATO (FPV)				TOTALE RESIDUI PASSIVI DA RIPORTARE (TR=EP+EC)	
<b>MISSIONE</b>	<b>13</b>	<b>Tutela della salute</b>									
<b>1307 Programma</b>	<b>07</b>	<b>Ulteriori spese in materia sanitaria</b>									
<b>TITOLO 1</b>	<b>SPESE CORRENTI</b>	<b>RS</b>	8,02	<b>PR</b>	8,02	<b>R</b>	0,00			<b>EP</b>	0,00
		<b>CP</b>	29.076,00	<b>PC</b>	29.076,00	<b>I</b>	29.076,00	<b>ECP</b>	0,00	<b>EC</b>	0,00
		<b>CS</b>	29.084,02	<b>TP</b>	29.084,02	<b>FPV</b>	0,00			<b>TR</b>	0,00
<b>TITOLO 2</b>	<b>SPESE IN CONTO CAPITALE</b>	<b>RS</b>	0,00	<b>PR</b>	0,00	<b>R</b>	0,00			<b>EP</b>	0,00
		<b>CP</b>	0,00	<b>PC</b>	0,00	<b>I</b>	0,00	<b>ECP</b>	0,00	<b>EC</b>	0,00
		<b>CS</b>	0,00	<b>TP</b>	0,00	<b>FPV</b>	0,00			<b>TR</b>	0,00
<b>Totale Programma</b>	<b>07</b>	<b>RS</b>	8,02	<b>PR</b>	8,02	<b>R</b>	0,00			<b>EP</b>	0,00
		<b>CP</b>	29.076,00	<b>PC</b>	29.076,00	<b>I</b>	29.076,00	<b>ECP</b>	0,00	<b>EC</b>	0,00
		<b>CS</b>	29.084,02	<b>TP</b>	29.084,02	<b>FPV</b>	0,00			<b>TR</b>	0,00
<b>TOTALE MISSIONE</b>	<b>13</b>	<b>RS</b>	8,02	<b>PR</b>	8,02	<b>R</b>	0,00			<b>EP</b>	0,00
		<b>CP</b>	29.076,00	<b>PC</b>	29.076,00	<b>I</b>	29.076,00	<b>ECP</b>	0,00	<b>EC</b>	0,00
		<b>CS</b>	29.084,02	<b>TP</b>	29.084,02	<b>FPV</b>	0,00			<b>TR</b>	0,00

COMUNE DI CASTEL MAGGIORE

CITTA' METROPOLITANA DI BOLOGNA

CONTO DEL BILANCIO - GESTIONE DELLE SPESE 2021

SPESE

MISSIONE, PROGRAMMA, TITOLO	DENOMINAZIONE	RESIDUI PASSIVI AL 1/1/2021 (RS)		PAGAMENTI IN C/RESIDUI (PR)		RIACCERTAMENTO RESIDUI (R)				RESIDUI PASSIVI DA ESERCIZI PRECEDENTI (EP=RS-PR+R)	
		PREVISIONI DEFINITIVE DI COMPETENZA (CP)		PAGAMENTI IN C/COMPETENZA (PC)		IMPEGNI (I)		ECONOMIE DI COMPETENZA (ECP=CP-I-FPV)		RESIDUI PASSIVI DA ESERCIZIO DI COMPETENZA (EC= I - PC)	
		PREVISIONI DEFINITIVE DI CASSA (CS)		TOTALE PAGAMENTI (TP=PR+PC)		FONDO PLURIENNALE VINCOLATO (FPV)				TOTALE RESIDUI PASSIVI DA RIPORTARE (TR=EP+EC)	
<b>MISSIONE</b>	<b>14</b>	<b>Sviluppo economico e competitività</b>									
<b>1402 Programma</b>	<b>02</b>	<b>Commercio - reti distributive - tutela dei consumatori</b>									
<b>TITOLO 1</b>	<b>SPESE CORRENTI</b>	<b>RS</b>	20.811,20	<b>PR</b>	15.811,20	<b>R</b>	-5.000,00			<b>EP</b>	0,00
		<b>CP</b>	66.907,71	<b>PC</b>	39.574,73	<b>I</b>	42.379,37	<b>ECP</b>	24.528,34	<b>EC</b>	2.804,64
		<b>CS</b>	87.718,91	<b>TP</b>	55.385,93	<b>FPV</b>	0,00			<b>TR</b>	2.804,64
<b>Totale Programma</b>	<b>02</b>	<b>RS</b>	20.811,20	<b>PR</b>	15.811,20	<b>R</b>	-5.000,00			<b>EP</b>	0,00
		<b>CP</b>	66.907,71	<b>PC</b>	39.574,73	<b>I</b>	42.379,37	<b>ECP</b>	24.528,34	<b>EC</b>	2.804,64
		<b>CS</b>	87.718,91	<b>TP</b>	55.385,93	<b>FPV</b>	0,00			<b>TR</b>	2.804,64
<b>TOTALE MISSIONE</b>	<b>14</b>	<b>RS</b>	20.811,20	<b>PR</b>	15.811,20	<b>R</b>	-5.000,00			<b>EP</b>	0,00
		<b>CP</b>	66.907,71	<b>PC</b>	39.574,73	<b>I</b>	42.379,37	<b>ECP</b>	24.528,34	<b>EC</b>	2.804,64
		<b>CS</b>	87.718,91	<b>TP</b>	55.385,93	<b>FPV</b>	0,00			<b>TR</b>	2.804,64

COMUNE DI CASTEL MAGGIORE

CITTA' METROPOLITANA DI BOLOGNA

CONTO DEL BILANCIO - GESTIONE DELLE SPESE 2021

SPESE

MISSIONE, PROGRAMMA, TITOLO	DENOMINAZIONE	RESIDUI PASSIVI AL 1/1/2021 (RS)		PAGAMENTI IN C/RESIDUI (PR)		RIACCERTAMENTO RESIDUI (R)				RESIDUI PASSIVI DA ESERCIZI PRECEDENTI (EP=RS-PR+R)		
		PREVISIONI DEFINITIVE DI COMPETENZA (CP)		PAGAMENTI IN C/COMPETENZA (PC)		IMPEGNI (I)		ECONOMIE DI COMPETENZA (ECP=CP-I-FPV)		RESIDUI PASSIVI DA ESERCIZIO DI COMPETENZA (EC= I - PC)		
		PREVISIONI DEFINITIVE DI CASSA (CS)		TOTALE PAGAMENTI (TP=PR+PC)		FONDO PLURIENNALE VINCOLATO (FPV)				TOTALE RESIDUI PASSIVI DA RIPORTARE (TR=EP+EC)		
<b>MISSIONE</b>	<b>15</b>	<b>Politiche per il lavoro e la formazione professionale</b>										
<b>1501 Programma</b>	<b>01</b>	<b>Servizi per lo sviluppo del mercato del lavoro</b>										
<b>TITOLO 1</b>	<b>SPESE CORRENTI</b>	<b>RS</b>	3.670,29	<b>PR</b>	3.670,29	<b>R</b>	0,00			<b>EP</b>	0,00	
		<b>CP</b>	3.869,93	<b>PC</b>	369,91	<b>I</b>	3.179,51	<b>ECP</b>	690,42	<b>EC</b>	2.809,60	
		<b>CS</b>	7.540,22	<b>TP</b>	4.040,20	<b>FPV</b>	0,00			<b>TR</b>	2.809,60	
<b>Totale Programma</b>	<b>01</b>	<b>Servizi per lo sviluppo del mercato del lavoro</b>	<b>RS</b>	3.670,29	<b>PR</b>	3.670,29	<b>R</b>	0,00		<b>EP</b>	0,00	
			<b>CP</b>	3.869,93	<b>PC</b>	369,91	<b>I</b>	3.179,51	<b>ECP</b>	690,42	<b>EC</b>	2.809,60
			<b>CS</b>	7.540,22	<b>TP</b>	4.040,20	<b>FPV</b>	0,00		<b>TR</b>	2.809,60	
<b>1502 Programma</b>	<b>02</b>	<b>Formazione professionale</b>										
<b>TITOLO 1</b>	<b>SPESE CORRENTI</b>	<b>RS</b>	0,00	<b>PR</b>	0,00	<b>R</b>	0,00			<b>EP</b>	0,00	
		<b>CP</b>	36.432,35	<b>PC</b>	36.432,35	<b>I</b>	36.432,35	<b>ECP</b>	0,00	<b>EC</b>	0,00	
		<b>CS</b>	36.432,35	<b>TP</b>	36.432,35	<b>FPV</b>	0,00			<b>TR</b>	0,00	
<b>Totale Programma</b>	<b>02</b>	<b>Formazione professionale</b>	<b>RS</b>	0,00	<b>PR</b>	0,00	<b>R</b>	0,00		<b>EP</b>	0,00	
			<b>CP</b>	36.432,35	<b>PC</b>	36.432,35	<b>I</b>	36.432,35	<b>ECP</b>	0,00	<b>EC</b>	0,00
			<b>CS</b>	36.432,35	<b>TP</b>	36.432,35	<b>FPV</b>	0,00		<b>TR</b>	0,00	
<b>TOTALE MISSIONE</b>	<b>15</b>	<b>Politiche per il lavoro e la formazione professionale</b>	<b>RS</b>	3.670,29	<b>PR</b>	3.670,29	<b>R</b>	0,00		<b>EP</b>	0,00	
			<b>CP</b>	40.302,28	<b>PC</b>	36.802,26	<b>I</b>	39.611,86	<b>ECP</b>	690,42	<b>EC</b>	2.809,60
			<b>CS</b>	43.972,57	<b>TP</b>	40.472,55	<b>FPV</b>	0,00		<b>TR</b>	2.809,60	

COMUNE DI CASTEL MAGGIORE

CITTA' METROPOLITANA DI BOLOGNA

CONTO DEL BILANCIO - GESTIONE DELLE SPESE 2021

SPESE

MISSIONE, PROGRAMMA, TITOLO	DENOMINAZIONE	RESIDUI PASSIVI AL 1/1/2021 (RS)		PAGAMENTI IN C/RESIDUI (PR)		RIACCERTAMENTO RESIDUI (R)				RESIDUI PASSIVI DA ESERCIZI PRECEDENTI (EP=RS-PR+R)	
		PREVISIONI DEFINITIVE DI COMPETENZA (CP)		PAGAMENTI IN C/COMPETENZA (PC)		IMPEGNI (I)		ECONOMIE DI COMPETENZA (ECP=CP-I-FPV)		RESIDUI PASSIVI DA ESERCIZIO DI COMPETENZA (EC= I - PC)	
		PREVISIONI DEFINITIVE DI CASSA (CS)		TOTALE PAGAMENTI (TP=PR+PC)		FONDO PLURIENNALE VINCOLATO (FPV)				TOTALE RESIDUI PASSIVI DA RIPORTARE (TR=EP+EC)	
<b>MISSIONE</b>	<b>17</b>	<b>Energia e diversificazione delle fonti energetiche</b>									
<b>1701 Programma</b>	<b>01</b>	<b>Fonti energetiche</b>									
<b>TITOLO 1</b>	<b>SPESE CORRENTI</b>	<b>RS</b>	721,63	<b>PR</b>	256,26	<b>R</b>	-465,37			<b>EP</b>	0,00
		<b>CP</b>	4.515,69	<b>PC</b>	3.875,48	<b>I</b>	4.515,69	<b>ECP</b>	0,00	<b>EC</b>	640,21
		<b>CS</b>	5.237,32	<b>TP</b>	4.131,74	<b>FPV</b>	0,00			<b>TR</b>	640,21
<b>Totale Programma</b>	<b>01</b>	<b>RS</b>	721,63	<b>PR</b>	256,26	<b>R</b>	-465,37			<b>EP</b>	0,00
		<b>CP</b>	4.515,69	<b>PC</b>	3.875,48	<b>I</b>	4.515,69	<b>ECP</b>	0,00	<b>EC</b>	640,21
		<b>CS</b>	5.237,32	<b>TP</b>	4.131,74	<b>FPV</b>	0,00			<b>TR</b>	640,21
<b>TOTALE MISSIONE</b>	<b>17</b>	<b>RS</b>	721,63	<b>PR</b>	256,26	<b>R</b>	-465,37			<b>EP</b>	0,00
		<b>CP</b>	4.515,69	<b>PC</b>	3.875,48	<b>I</b>	4.515,69	<b>ECP</b>	0,00	<b>EC</b>	640,21
		<b>CS</b>	5.237,32	<b>TP</b>	4.131,74	<b>FPV</b>	0,00			<b>TR</b>	640,21

COMUNE DI CASTEL MAGGIORE

CITTA' METROPOLITANA DI BOLOGNA

CONTO DEL BILANCIO - GESTIONE DELLE SPESE 2021

SPESE

MISSIONE, PROGRAMMA, TITOLO	DENOMINAZIONE	RESIDUI PASSIVI AL 1/1/2021 (RS)		PAGAMENTI IN C/RESIDUI (PR)		RIACCERTAMENTO RESIDUI (R)		RESIDUI PASSIVI DA ESERCIZI PRECEDENTI (EP=RS-PR+R)			
		PREVISIONI DEFINITIVE DI COMPETENZA (CP)		PAGAMENTI IN C/COMPETENZA (PC)		IMPEGNI (I)		ECONOMIE DI COMPETENZA (ECP=CP-I-FPV)			
		PREVISIONI DEFINITIVE DI CASSA (CS)		TOTALE PAGAMENTI (TP=PR+PC)		FONDO PLURIENNALE VINCOLATO (FPV)		TOTALE RESIDUI PASSIVI DA RIPORTARE (TR=EP+EC)			
<b>MISSIONE</b>	<b>20</b>	<b>Fondi e accantonamenti</b>									
<b>2001 Programma</b>	<b>01</b>	<b>Fondo di riserva</b>									
<b>TITOLO 1</b>	<b>SPESE CORRENTI</b>	RS	0,00	PR	0,00	R	0,00		EP	0,00	
		CP	61.118,13	PC	0,00	I	0,00	ECP	61.118,13	EC	0,00
		CS	12.853.982,66	TP	0,00	FPV	0,00		TR	0,00	
<b>Totale Programma</b>	<b>01</b>	RS	0,00	PR	0,00	R	0,00		EP	0,00	
		CP	61.118,13	PC	0,00	I	0,00	ECP	61.118,13	EC	0,00
		CS	12.853.982,66	TP	0,00	FPV	0,00		TR	0,00	
<b>2002 Programma</b>	<b>02</b>	<b>Fondo crediti di dubbia esigibilità</b>									
<b>TITOLO 1</b>	<b>SPESE CORRENTI</b>	RS	0,00	PR	0,00	R	0,00		EP	0,00	
		CP	1.380.997,32	PC	0,00	I	0,00	ECP	1.380.997,32	EC	0,00
		CS	211.162,32	TP	0,00	FPV	0,00		TR	0,00	
<b>Totale Programma</b>	<b>02</b>	RS	0,00	PR	0,00	R	0,00		EP	0,00	
		CP	1.380.997,32	PC	0,00	I	0,00	ECP	1.380.997,32	EC	0,00
		CS	211.162,32	TP	0,00	FPV	0,00		TR	0,00	
<b>2003 Programma</b>	<b>03</b>	<b>Altri Fondi</b>									
<b>TITOLO 1</b>	<b>SPESE CORRENTI</b>	RS	0,00	PR	0,00	R	0,00		EP	0,00	
		CP	22.715,00	PC	0,00	I	0,00	ECP	22.715,00	EC	0,00
		CS	0,00	TP	0,00	FPV	0,00		TR	0,00	
<b>Totale Programma</b>	<b>03</b>	RS	0,00	PR	0,00	R	0,00		EP	0,00	
		CP	22.715,00	PC	0,00	I	0,00	ECP	22.715,00	EC	0,00
		CS	0,00	TP	0,00	FPV	0,00		TR	0,00	
<b>TOTALE MISSIONE</b>	<b>20</b>	RS	0,00	PR	0,00	R	0,00		EP	0,00	
		CP	1.464.830,45	PC	0,00	I	0,00	ECP	1.464.830,45	EC	0,00
		CS	13.065.144,98	TP	0,00	FPV	0,00		TR	0,00	

COMUNE DI CASTEL MAGGIORE

CITTA' METROPOLITANA DI BOLOGNA

CONTO DEL BILANCIO - GESTIONE DELLE SPESE 2021

SPESE

MISSIONE, PROGRAMMA, TITOLO	DENOMINAZIONE	RESIDUI PASSIVI AL 1/1/2021 (RS)		PAGAMENTI IN C/RESIDUI (PR)		RIACCERTAMENTO RESIDUI (R)				RESIDUI PASSIVI DA ESERCIZI PRECEDENTI (EP=RS-PR+R)	
		PREVISIONI DEFINITIVE DI COMPETENZA (CP)		PAGAMENTI IN C/COMPETENZA (PC)		IMPEGNI (I)		ECONOMIE DI COMPETENZA (ECP=CP-I-FPV)		RESIDUI PASSIVI DA ESERCIZIO DI COMPETENZA (EC= I - PC)	
		PREVISIONI DEFINITIVE DI CASSA (CS)		TOTALE PAGAMENTI (TP=PR+PC)		FONDO PLURIENNALE VINCOLATO (FPV)				TOTALE RESIDUI PASSIVI DA RIPORTARE (TR=EP+EC)	
<b>MISSIONE</b>	<b>50</b>	<b>Debito pubblico</b>									
<b>5002 Programma</b>	<b>02</b>	<b>Quota capitale ammortamento mutui e prestiti obbligazionari</b>									
<b>TITOLO 4</b>	<b>Rimborso di prestiti</b>	RS	0,00	PR	0,00	R	0,00			EP	0,00
		CP	0,00	PC	0,00	I	0,00	ECP	0,00	EC	0,00
		CS	0,00	TP	0,00	FPV	0,00			TR	0,00
<b>Totale Programma</b>	<b>02</b>	<b>Quota capitale ammortamento mutui e prestiti obbligazionari</b>									
		RS	0,00	PR	0,00	R	0,00			EP	0,00
		CP	0,00	PC	0,00	I	0,00	ECP	0,00	EC	0,00
		CS	0,00	TP	0,00	FPV	0,00			TR	0,00
<b>TOTALE MISSIONE</b>	<b>50</b>	<b>Debito pubblico</b>									
		RS	0,00	PR	0,00	R	0,00			EP	0,00
		CP	0,00	PC	0,00	I	0,00	ECP	0,00	EC	0,00
		CS	0,00	TP	0,00	FPV	0,00			TR	0,00

COMUNE DI CASTEL MAGGIORE

CITTA' METROPOLITANA DI BOLOGNA

CONTO DEL BILANCIO - GESTIONE DELLE SPESE 2021

SPESE

MISSIONE, PROGRAMMA, TITOLO	DENOMINAZIONE	RESIDUI PASSIVI AL 1/1/2021 (RS)		PAGAMENTI IN C/RESIDUI (PR)		RIACCERTAMENTO RESIDUI (R)				RESIDUI PASSIVI DA ESERCIZI PRECEDENTI (EP=RS-PR+R)		
		PREVISIONI DEFINITIVE DI COMPETENZA (CP)		PAGAMENTI IN C/COMPETENZA (PC)		IMPEGNI (I)		ECONOMIE DI COMPETENZA (ECP=CP-I-FPV)		RESIDUI PASSIVI DA ESERCIZIO DI COMPETENZA (EC= I - PC)		
		PREVISIONI DEFINITIVE DI CASSA (CS)		TOTALE PAGAMENTI (TP=PR+PC)		FONDO PLURIENNALE VINCOLATO (FPV)				TOTALE RESIDUI PASSIVI DA RIPORTARE (TR=EP+EC)		
<b>MISSIONE</b>	<b>60</b>	<b>Anticipazioni finanziarie</b>										
<b>6001 Programma</b>	<b>01</b>	<b>Chiusura Anticipazioni ricevute da istituto tesoriere/cassiere</b>										
<b>TITOLO 5</b>	<b>CHIUSURA DI ANTICIPAZIONI RICEVUTE DA ISTITUTO TESORIERE/CASSIERE</b>	RS	0,00	PR	0,00	R	0,00			EP	0,00	
		CP	2.600.000,00	PC	0,00	I	0,00	ECP	2.600.000,00	EC	0,00	
		CS	2.600.000,00	TP	0,00	FPV	0,00			TR	0,00	
<b>Totale Programma</b>	<b>01</b>	<b>Chiusura Anticipazioni ricevute da istituto tesoriere/cassiere</b>	RS	0,00	PR	0,00	R	0,00		EP	0,00	
			CP	2.600.000,00	PC	0,00	I	0,00	ECP	2.600.000,00	EC	0,00
			CS	2.600.000,00	TP	0,00	FPV	0,00		TR	0,00	
<b>TOTALE MISSIONE</b>	<b>60</b>	<b>Anticipazioni finanziarie</b>	RS	0,00	PR	0,00	R	0,00		EP	0,00	
			CP	2.600.000,00	PC	0,00	I	0,00	ECP	2.600.000,00	EC	0,00
			CS	2.600.000,00	TP	0,00	FPV	0,00		TR	0,00	

COMUNE DI CASTEL MAGGIORE  
CITTA' METROPOLITANA DI BOLOGNA  
**CONTO DEL BILANCIO - GESTIONE DELLE SPESE 2021**

SPESE

MISSIONE, PROGRAMMA, TITOLO	DENOMINAZIONE	RESIDUI PASSIVI AL 1/1/2021 (RS)		PAGAMENTI IN C/RESIDUI (PR)		RIACCERTAMENTO RESIDUI (R)				RESIDUI PASSIVI DA ESERCIZI PRECEDENTI (EP=RS-PR+R)		
		PREVISIONI DEFINITIVE DI COMPETENZA (CP)		PAGAMENTI IN C/COMPETENZA (PC)		IMPEGNI (I)		ECONOMIE DI COMPETENZA (ECP=CP-I-FPV)		RESIDUI PASSIVI DA ESERCIZIO DI COMPETENZA (EC= I - PC)		
		PREVISIONI DEFINITIVE DI CASSA (CS)		TOTALE PAGAMENTI (TP=PR+PC)		FONDO PLURIENNALE VINCOLATO (FPV)				TOTALE RESIDUI PASSIVI DA RIPORTARE (TR=EP+EC)		
<b>MISSIONE</b>	<b>99</b>	<b>Servizi per conto terzi</b>										
<b>9901 Programma</b>	<b>01</b>	<b>Servizi per conto terzi - Partite di giro</b>										
<b>TITOLO 7</b>	<b>SPESE PER CONTO TERZI E PARTITE DI GIRO</b>	RS	223.702,98	PR	203.609,23	R	-5.343,67			EP	14.750,08	
		CP	2.541.850,00	PC	1.813.838,85	I	1.897.994,62	ECP	643.855,38	EC	84.155,77	
		CS	2.765.552,98	TP	2.017.448,08	FPV	0,00			TR	98.905,85	
<b>TOTALE MISSIONE</b>	<b>99</b>	<b>Servizi per conto terzi</b>	RS	223.702,98	PR	203.609,23	R	-5.343,67		EP	14.750,08	
			CP	2.541.850,00	PC	1.813.838,85	I	1.897.994,62	ECP	643.855,38	EC	84.155,77
			CS	2.765.552,98	TP	2.017.448,08	FPV	0,00		TR	98.905,85	
		<b>TOTALE GENERALE DELLE SPESE</b>	RS	2.548.321,87	PR	1.699.014,63	R	-259.982,31		EP	589.324,93	
			CP	37.609.665,02	PC	15.517.692,88	I	17.406.127,01	ECP	5.931.969,47	EC	1.888.434,13
			CS	37.758.175,58	TP	17.216.707,51	FPV	14.271.568,54		TR	2.477.759,06	

COMUNE DI CASTEL MAGGIORE

CITTA' METROPOLITANA DI BOLOGNA

CONTO DEL BILANCIO - GESTIONE DELLE SPESE 2021

SPESE

MISSIONE, PROGRAMMA, TITOLO	DENOMINAZIONE	RESIDUI PASSIVI AL 1/1/2021 (RS)		PAGAMENTI IN C/RESIDUI (PR)		RIACCERTAMENTO RESIDUI (R)				RESIDUI PASSIVI DA ESERCIZI PRECEDENTI (EP=RS-PR+R)	
		PREVISIONI DEFINITIVE DI COMPETENZA (CP)		PAGAMENTI IN C/COMPETENZA (PC)		IMPEGNI (I)		ECONOMIE DI COMPETENZA (ECP=CP-I-FPV)		RESIDUI PASSIVI DA ESERCIZIO DI COMPETENZA (EC= I - PC)	
		PREVISIONI DEFINITIVE DI CASSA (CS)		TOTALE PAGAMENTI (TP=PR+PC)		FONDO PLURIENNALE VINCOLATO (FPV)				TOTALE RESIDUI PASSIVI DA RIPORTARE (TR=EP+EC)	
<b>TOTALE MISSIONE 1</b>	<b>Servizi istituzionali e generali e di gestione</b>	RS	781.234,63	PR	378.190,27	R	-199.166,58			EP	203.877,78
		CP	5.053.543,56	PC	3.656.711,73	I	4.054.985,49	ECP	408.598,68	EC	398.273,76
		CS	5.383.338,17	TP	4.034.902,00	FPV	589.959,39			TR	602.151,54
<b>TOTALE MISSIONE 3</b>	<b>Ordine pubblico e sicurezza</b>	RS	42.166,29	PR	40.608,27	R	-390,42			EP	1.167,60
		CP	1.369.638,76	PC	86.507,08	I	96.337,28	ECP	836,32	EC	9.830,20
		CS	140.201,40	TP	127.115,35	FPV	1.272.465,16			TR	10.997,80
<b>TOTALE MISSIONE 4</b>	<b>Istruzione e diritto allo studio</b>	RS	147.521,31	PR	118.237,10	R	-3,66			EP	29.280,55
		CP	8.177.551,56	PC	2.575.643,38	I	2.884.386,54	ECP	113.327,83	EC	308.743,16
		CS	3.160.705,28	TP	2.693.880,48	FPV	5.179.837,19			TR	338.023,71
<b>TOTALE MISSIONE 5</b>	<b>Tutela e valorizzazione dei beni e attività culturali</b>	RS	7.019,29	PR	7.019,29	R	0,00			EP	0,00
		CP	4.610.114,78	PC	426.636,37	I	439.546,76	ECP	1.064,88	EC	12.910,39
		CS	447.630,93	TP	433.655,66	FPV	4.169.503,14			TR	12.910,39
<b>TOTALE MISSIONE 6</b>	<b>Politiche giovanili, sport e tempo libero</b>	RS	28.296,02	PR	13.388,45	R	-761,71			EP	14.145,86
		CP	441.033,63	PC	346.988,85	I	398.204,05	ECP	15.124,08	EC	51.215,20
		CS	442.424,15	TP	360.377,30	FPV	27.705,50			TR	65.361,06
<b>TOTALE MISSIONE 7</b>	<b>Turismo</b>	RS	0,00	PR	0,00	R	0,00			EP	0,00
		CP	7.593,82	PC	7.593,82	I	7.593,82	ECP	0,00	EC	0,00
		CS	7.593,82	TP	7.593,82	FPV	0,00			TR	0,00
<b>TOTALE MISSIONE 8</b>	<b>Assetto del territorio ed edilizia abitativa</b>	RS	100.334,86	PR	70.707,31	R	-3,39			EP	29.624,16
		CP	592.045,01	PC	223.687,87	I	390.807,09	ECP	160.054,22	EC	167.119,22
		CS	651.196,17	TP	294.395,18	FPV	41.183,70			TR	196.743,38
<b>TOTALE MISSIONE 9</b>	<b>Sviluppo sostenibile e tutela del territorio e dell'ambiente</b>	RS	203.063,66	PR	194.455,64	R	-8.602,08			EP	5,94
		CP	3.800.758,88	PC	3.215.187,24	I	3.741.520,06	ECP	20.706,56	EC	526.332,82
		CS	4.003.822,54	TP	3.409.642,88	FPV	38.532,26			TR	526.338,76

COMUNE DI CASTEL MAGGIORE  
CITTA' METROPOLITANA DI BOLOGNA  
CONTO DEL BILANCIO - GESTIONE DELLE SPESE 2021

SPESE

MISSIONE, PROGRAMMA, TITOLO	DENOMINAZIONE	RESIDUI PASSIVI AL 1/1/2021 (RS)		PAGAMENTI IN C/RESIDUI (PR)		RIACCERTAMENTO RESIDUI (R)				RESIDUI PASSIVI DA ESERCIZI PRECEDENTI (EP=RS-PR+R)	
		PREVISIONI DEFINITIVE DI COMPETENZA (CP)		PAGAMENTI IN C/COMPETENZA (PC)		IMPEGNI (I)		ECONOMIE DI COMPETENZA (ECP=CP-I-FPV)		RESIDUI PASSIVI DA ESERCIZIO DI COMPETENZA (EC= I - PC)	
		PREVISIONI DEFINITIVE DI CASSA (CS)		TOTALE PAGAMENTI (TP=PR+PC)		FONDO PLURIENNALE VINCOLATO (FPV)				TOTALE RESIDUI PASSIVI DA RIPORTARE (TR=EP+EC)	
<b>TOTALE MISSIONE 10</b>	<b>10 Trasporti e diritto alla mobilità</b>	RS	680.156,70	PR	603.697,19	R	-37.444,52			EP	39.014,99
		CP	4.314.592,22	PC	934.217,77	I	1.190.376,61	ECP	171.833,41	EC	256.158,84
		CS	2.119.626,68	TP	1.537.914,96	FPV	2.952.382,20			TR	295.173,83
<b>TOTALE MISSIONE 11</b>	<b>11 Soccorso civile</b>	RS	68.646,42	PR	10.824,56	R	-780,22			EP	57.041,64
		CP	24.301,06	PC	16.751,06	I	24.251,06	ECP	50,00	EC	7.500,00
		CS	92.947,48	TP	27.575,62	FPV	0,00			TR	64.541,64
<b>TOTALE MISSIONE 12</b>	<b>12 Diritti sociali, politiche sociali e famiglia</b>	RS	240.968,57	PR	38.531,55	R	-2.020,69			EP	200.416,33
		CP	2.471.009,61	PC	2.104.600,39	I	2.164.540,71	ECP	306.468,90	EC	59.940,32
		CS	2.711.978,18	TP	2.143.131,94	FPV	0,00			TR	260.356,65
<b>TOTALE MISSIONE 13</b>	<b>13 Tutela della salute</b>	RS	8,02	PR	8,02	R	0,00			EP	0,00
		CP	29.076,00	PC	29.076,00	I	29.076,00	ECP	0,00	EC	0,00
		CS	29.084,02	TP	29.084,02	FPV	0,00			TR	0,00
<b>TOTALE MISSIONE 14</b>	<b>14 Sviluppo economico e competitività</b>	RS	20.811,20	PR	15.811,20	R	-5.000,00			EP	0,00
		CP	66.907,71	PC	39.574,73	I	42.379,37	ECP	24.528,34	EC	2.804,64
		CS	87.718,91	TP	55.385,93	FPV	0,00			TR	2.804,64
<b>TOTALE MISSIONE 15</b>	<b>15 Politiche per il lavoro e la formazione professionale</b>	RS	3.670,29	PR	3.670,29	R	0,00			EP	0,00
		CP	40.302,28	PC	36.802,26	I	39.611,86	ECP	690,42	EC	2.809,60
		CS	43.972,57	TP	40.472,55	FPV	0,00			TR	2.809,60
<b>TOTALE MISSIONE 17</b>	<b>17 Energia e diversificazione delle fonti energetiche</b>	RS	721,63	PR	256,26	R	-465,37			EP	0,00
		CP	4.515,69	PC	3.875,48	I	4.515,69	ECP	0,00	EC	640,21
		CS	5.237,32	TP	4.131,74	FPV	0,00			TR	640,21
<b>TOTALE MISSIONE 20</b>	<b>20 Fondi e accantonamenti</b>	RS	0,00	PR	0,00	R	0,00			EP	0,00
		CP	1.464.830,45	PC	0,00	I	0,00	ECP	1.464.830,45	EC	0,00
		CS	13.065.144,98	TP	0,00	FPV	0,00			TR	0,00

COMUNE DI CASTEL MAGGIORE  
CITTA' METROPOLITANA DI BOLOGNA  
**CONTO DEL BILANCIO - GESTIONE DELLE SPESE 2021**

SPESE

MISSIONE, PROGRAMMA, TITOLO	DENOMINAZIONE	RESIDUI PASSIVI AL 1/1/2021 (RS)		PAGAMENTI IN C/RESIDUI (PR)		RIACCERTAMENTO RESIDUI (R)		RESIDUI PASSIVI DA ESERCIZI PRECEDENTI (EP=RS-PR+R)			
		PREVISIONI DEFINITIVE DI COMPETENZA (CP)		PAGAMENTI IN C/COMPETENZA (PC)		IMPEGNI (I)		ECONOMIE DI COMPETENZA (ECP=CP-I-FPV)			
		PREVISIONI DEFINITIVE DI CASSA (CS)		TOTALE PAGAMENTI (TP=PR+PC)		FONDO PLURIENNALE VINCOLATO (FPV)		TOTALE RESIDUI PASSIVI DA RIPORTARE (TR=EP+EC)			
<b>TOTALE MISSIONE 50</b>	<b>Debito pubblico</b>	RS	0,00	PR	0,00	R	0,00		EP	0,00	
		CP	0,00	PC	0,00	I	0,00	ECP	0,00	EC	0,00
		CS	0,00	TP	0,00	FPV	0,00		TR	0,00	
<b>TOTALE MISSIONE 60</b>	<b>Anticipazioni finanziarie</b>	RS	0,00	PR	0,00	R	0,00		EP	0,00	
		CP	2.600.000,00	PC	0,00	I	0,00	ECP	2.600.000,00	EC	0,00
		CS	2.600.000,00	TP	0,00	FPV	0,00		TR	0,00	
<b>TOTALE MISSIONE 99</b>	<b>Servizi per conto terzi</b>	RS	223.702,98	PR	203.609,23	R	-5.343,67		EP	14.750,08	
		CP	2.541.850,00	PC	1.813.838,85	I	1.897.994,62	ECP	643.855,38	EC	84.155,77
		CS	2.765.552,98	TP	2.017.448,08	FPV	0,00		TR	98.905,85	
	<b>Disavanzo</b>	RS	0,00	PR	0,00	R	0,00		EP	0,00	
		CP	0,00	PC	0,00	I	0,00	ECP	0,00	EC	0,00
		CS	0,00	TP	0,00	FPV	0,00		TR	0,00	
	<b>TOTALE GENERALE DELLE SPESE</b>	RS	2.548.321,87	PR	1.699.014,63	R	-259.982,31		EP	589.324,93	
		CP	37.609.665,02	PC	15.517.692,88	I	17.406.127,01	ECP	5.931.969,47	EC	1.888.434,13
		CS	37.758.175,58	TP	17.216.707,51	FPV	14.271.568,54		TR	2.477.759,06	

COMUNE DI CASTEL MAGGIORE

CITTA' METROPOLITANA DI BOLOGNA

CONTO DEL BILANCIO - RIEPILOGO GENERALE DELLE SPESE PER MISSIONI 2021

MISSIONE, PROGRAMMA, TITOLO	DENOMINAZIONE	RESIDUI PASSIVI AL 1/1/2021 (RS)		PAGAMENTI IN C/RESIDUI (PR)		RIACCERTAMENTO RESIDUI (R)				RESIDUI PASSIVI DA ESERCIZI PRECEDENTI (EP=RS-PR+R)	
		PREVISIONI DEFINITIVE DI COMPETENZA (CP)		PAGAMENTI IN C/COMPETENZA (PC)		IMPEGNI (I)		ECONOMIE DI COMPETENZA (ECP=CP-I-FPV)		RESIDUI PASSIVI DA ESERCIZIO DI COMPETENZA (EC= I - PC)	
		PREVISIONI DEFINITIVE DI CASSA (CS)		TOTALE PAGAMENTI (TP=PR+PC)		FONDO PLURIENNALE VINCOLATO (FPV)				TOTALE RESIDUI PASSIVI DA RIPORTARE (TR=EP+EC)	
<b>DISAVANZO DI AMMINISTRAZIONE</b>		CP	0,00								
<b>MISSIONE 1</b>	<b>Servizi istituzionali e generali e di gestione</b>	RS	781.234,63	PR	378.190,27	R	-199.166,58			EP	203.877,78
		CP	5.053.543,56	PC	3.656.711,73	I	4.054.985,49	ECP	408.598,68	EC	398.273,76
		CS	5.383.338,17	TP	4.034.902,00	FPV	589.959,39			TR	602.151,54
<b>MISSIONE 3</b>	<b>Ordine pubblico e sicurezza</b>	RS	42.166,29	PR	40.608,27	R	-390,42			EP	1.167,60
		CP	1.369.638,76	PC	86.507,08	I	96.337,28	ECP	836,32	EC	9.830,20
		CS	140.201,40	TP	127.115,35	FPV	1.272.465,16			TR	10.997,80
<b>MISSIONE 4</b>	<b>Istruzione e diritto allo studio</b>	RS	147.521,31	PR	118.237,10	R	-3,66			EP	29.280,55
		CP	8.177.551,56	PC	2.575.643,38	I	2.884.386,54	ECP	113.327,83	EC	308.743,16
		CS	3.160.705,28	TP	2.693.880,48	FPV	5.179.837,19			TR	338.023,71
<b>MISSIONE 5</b>	<b>Tutela e valorizzazione dei beni e attività culturali</b>	RS	7.019,29	PR	7.019,29	R	0,00			EP	0,00
		CP	4.610.114,78	PC	426.636,37	I	439.546,76	ECP	1.064,88	EC	12.910,39
		CS	447.630,93	TP	433.655,66	FPV	4.169.503,14			TR	12.910,39
<b>MISSIONE 6</b>	<b>Politiche giovanili, sport e tempo libero</b>	RS	28.296,02	PR	13.388,45	R	-761,71			EP	14.145,86
		CP	441.033,63	PC	346.988,85	I	398.204,05	ECP	15.124,08	EC	51.215,20
		CS	442.424,15	TP	360.377,30	FPV	27.705,50			TR	65.361,06
<b>MISSIONE 7</b>	<b>Turismo</b>	RS	0,00	PR	0,00	R	0,00			EP	0,00
		CP	7.593,82	PC	7.593,82	I	7.593,82	ECP	0,00	EC	0,00
		CS	7.593,82	TP	7.593,82	FPV	0,00			TR	0,00
<b>MISSIONE 8</b>	<b>Assetto del territorio ed edilizia abitativa</b>	RS	100.334,86	PR	70.707,31	R	-3,39			EP	29.624,16
		CP	592.045,01	PC	223.687,87	I	390.807,09	ECP	160.054,22	EC	167.119,22
		CS	651.196,17	TP	294.395,18	FPV	41.183,70			TR	196.743,38
<b>MISSIONE 9</b>	<b>Sviluppo sostenibile e tutela del territorio e dell'ambiente</b>	RS	203.063,66	PR	194.455,64	R	-8.602,08			EP	5,94
		CP	3.800.758,88	PC	3.215.187,24	I	3.741.520,06	ECP	20.706,56	EC	526.332,82
		CS	4.003.822,54	TP	3.409.642,88	FPV	38.532,26			TR	526.338,76

COMUNE DI CASTEL MAGGIORE

CITTA' METROPOLITANA DI BOLOGNA

CONTO DEL BILANCIO - RIEPILOGO GENERALE DELLE SPESE PER MISSIONI 2021

MISSIONE, PROGRAMMA, TITOLO	DENOMINAZIONE	RESIDUI PASSIVI AL 1/1/2021 (RS)		PAGAMENTI IN C/RESIDUI (PR)		RIACCERTAMENTO RESIDUI (R)				RESIDUI PASSIVI DA ESERCIZI PRECEDENTI (EP=RS-PR+R)	
		PREVISIONI DEFINITIVE DI COMPETENZA (CP)		PAGAMENTI IN C/COMPETENZA (PC)		IMPEGNI (I)		ECONOMIE DI COMPETENZA (ECP=CP-I-FPV)		RESIDUI PASSIVI DA ESERCIZIO DI COMPETENZA (EC= I - PC)	
		PREVISIONI DEFINITIVE DI CASSA (CS)		TOTALE PAGAMENTI (TP=PR+PC)		FONDO PLURIENNALE VINCOLATO (FPV)				TOTALE RESIDUI PASSIVI DA RIPORTARE (TR=EP+EC)	
<b>MISSIONE 10</b>	<b>Trasporti e diritto alla mobilità</b>	RS	680.156,70	PR	603.697,19	R	-37.444,52			EP	39.014,99
		CP	4.314.592,22	PC	934.217,77	I	1.190.376,61	ECP	171.833,41	EC	256.158,84
		CS	2.119.626,68	TP	1.537.914,96	FPV	2.952.382,20			TR	295.173,83
<b>MISSIONE 11</b>	<b>Soccorso civile</b>	RS	68.646,42	PR	10.824,56	R	-780,22			EP	57.041,64
		CP	24.301,06	PC	16.751,06	I	24.251,06	ECP	50,00	EC	7.500,00
		CS	92.947,48	TP	27.575,62	FPV	0,00			TR	64.541,64
<b>MISSIONE 12</b>	<b>Diritti sociali, politiche sociali e famiglia</b>	RS	240.968,57	PR	38.531,55	R	-2.020,69			EP	200.416,33
		CP	2.471.009,61	PC	2.104.600,39	I	2.164.540,71	ECP	306.468,90	EC	59.940,32
		CS	2.711.978,18	TP	2.143.131,94	FPV	0,00			TR	260.356,65
<b>MISSIONE 13</b>	<b>Tutela della salute</b>	RS	8,02	PR	8,02	R	0,00			EP	0,00
		CP	29.076,00	PC	29.076,00	I	29.076,00	ECP	0,00	EC	0,00
		CS	29.084,02	TP	29.084,02	FPV	0,00			TR	0,00
<b>MISSIONE 14</b>	<b>Sviluppo economico e competitività</b>	RS	20.811,20	PR	15.811,20	R	-5.000,00			EP	0,00
		CP	66.907,71	PC	39.574,73	I	42.379,37	ECP	24.528,34	EC	2.804,64
		CS	87.718,91	TP	55.385,93	FPV	0,00			TR	2.804,64
<b>MISSIONE 15</b>	<b>Politiche per il lavoro e la formazione professionale</b>	RS	3.670,29	PR	3.670,29	R	0,00			EP	0,00
		CP	40.302,28	PC	36.802,26	I	39.611,86	ECP	690,42	EC	2.809,60
		CS	43.972,57	TP	40.472,55	FPV	0,00			TR	2.809,60
<b>MISSIONE 17</b>	<b>Energia e diversificazione delle fonti energetiche</b>	RS	721,63	PR	256,26	R	-465,37			EP	0,00
		CP	4.515,69	PC	3.875,48	I	4.515,69	ECP	0,00	EC	640,21
		CS	5.237,32	TP	4.131,74	FPV	0,00			TR	640,21
<b>MISSIONE 20</b>	<b>Fondi e accantonamenti</b>	RS	0,00	PR	0,00	R	0,00			EP	0,00
		CP	1.464.830,45	PC	0,00	I	0,00	ECP	1.464.830,45	EC	0,00
		CS	13.065.144,98	TP	0,00	FPV	0,00			TR	0,00

COMUNE DI CASTEL MAGGIORE

CITTA' METROPOLITANA DI BOLOGNA

CONTO DEL BILANCIO - RIEPILOGO GENERALE DELLE SPESE PER MISSIONI 2021

MISSIONE, PROGRAMMA, TITOLO	DENOMINAZIONE	RESIDUI PASSIVI AL 1/1/2021 (RS)		PAGAMENTI IN C/RESIDUI (PR)		RIACCERTAMENTO RESIDUI (R)				RESIDUI PASSIVI DA ESERCIZI PRECEDENTI (EP=RS-PR+R)	
		PREVISIONI DEFINITIVE DI COMPETENZA (CP)		PAGAMENTI IN C/COMPETENZA (PC)		IMPEGNI (I)		ECONOMIE DI COMPETENZA (ECP=CP-I-FPV)		RESIDUI PASSIVI DA ESERCIZIO DI COMPETENZA (EC= I - PC)	
		PREVISIONI DEFINITIVE DI CASSA (CS)		TOTALE PAGAMENTI (TP=PR+PC)		FONDO PLURIENNALE VINCOLATO (FPV)				TOTALE RESIDUI PASSIVI DA RIPORTARE (TR=EP+EC)	
<b>MISSIONE 50</b>	<b>Debito pubblico</b>	<b>RS</b>	0,00	<b>PR</b>	0,00	<b>R</b>	0,00			<b>EP</b>	0,00
		<b>CP</b>	0,00	<b>PC</b>	0,00	<b>I</b>	0,00	<b>ECP</b>	0,00	<b>EC</b>	0,00
		<b>CS</b>	0,00	<b>TP</b>	0,00	<b>FPV</b>	0,00			<b>TR</b>	0,00
<b>MISSIONE 60</b>	<b>Anticipazioni finanziarie</b>	<b>RS</b>	0,00	<b>PR</b>	0,00	<b>R</b>	0,00			<b>EP</b>	0,00
		<b>CP</b>	2.600.000,00	<b>PC</b>	0,00	<b>I</b>	0,00	<b>ECP</b>	2.600.000,00	<b>EC</b>	0,00
		<b>CS</b>	2.600.000,00	<b>TP</b>	0,00	<b>FPV</b>	0,00			<b>TR</b>	0,00
<b>MISSIONE 99</b>	<b>Servizi per conto terzi</b>	<b>RS</b>	223.702,98	<b>PR</b>	203.609,23	<b>R</b>	-5.343,67			<b>EP</b>	14.750,08
		<b>CP</b>	2.541.850,00	<b>PC</b>	1.813.838,85	<b>I</b>	1.897.994,62	<b>ECP</b>	643.855,38	<b>EC</b>	84.155,77
		<b>CS</b>	2.765.552,98	<b>TP</b>	2.017.448,08	<b>FPV</b>	0,00			<b>TR</b>	98.905,85
	<b>TOTALE MISSIONI</b>	<b>RS</b>	2.548.321,87	<b>PR</b>	1.699.014,63	<b>R</b>	-259.982,31			<b>EP</b>	589.324,93
		<b>CP</b>	37.609.665,02	<b>PC</b>	15.517.692,88	<b>I</b>	17.406.127,01	<b>ECP</b>	5.931.969,47	<b>EC</b>	1.888.434,13
		<b>CS</b>	37.758.175,58	<b>TP</b>	17.216.707,51	<b>FPV</b>	14.271.568,54			<b>TR</b>	2.477.759,06
	<b>TOTALE GENERALE DELLE SPESE</b>	<b>RS</b>	2.548.321,87	<b>PR</b>	1.699.014,63	<b>R</b>	-259.982,31			<b>EP</b>	589.324,93
		<b>CP</b>	37.609.665,02	<b>PC</b>	15.517.692,88	<b>I</b>	17.406.127,01	<b>ECP</b>	5.931.969,47	<b>EC</b>	1.888.434,13
		<b>CS</b>	37.758.175,58	<b>TP</b>	17.216.707,51	<b>FPV</b>	14.271.568,54			<b>TR</b>	2.477.759,06

COMUNE DI CASTEL MAGGIORE

CITTA' METROPOLITANA DI BOLOGNA

CONTO DEL BILANCIO - RIEPILOGO GENERALE DELLE SPESE 2021

MISSIONE, PROGRAMMA, TITOLO	DENOMINAZIONE	RESIDUI PASSIVI AL 1/1/2021 (RS)		PAGAMENTI IN C/RESIDUI (PR)		RIACCERTAMENTO RESIDUI (R)				RESIDUI PASSIVI DA ESERCIZI PRECEDENTI (EP=RS-PR+R)		
		PREVISIONI DEFINITIVE DI COMPETENZA (CP)		PAGAMENTI IN C/COMPETENZA (PC)		IMPEGNI (I)		ECONOMIE DI COMPETENZA (ECP=CP-I-FPV)		RESIDUI PASSIVI DA ESERCIZIO DI COMPETENZA (EC= I - PC)		
		PREVISIONI DEFINITIVE DI CASSA (CS)		TOTALE PAGAMENTI (TP=PR+PC)		FONDO PLURIENNALE VINCOLATO (FPV)				TOTALE RESIDUI PASSIVI DA RIPORTARE (TR=EP+EC)		
<b>DISAVANZO DI AMMINISTRAZIONE</b>		CP	0,00									
<b>TITOLO 1</b>	<b>SPESE CORRENTI</b>	RS	1.542.497,58	PR	1.017.666,12	R	-236.666,82			EP	288.164,64	
		CP	15.948.058,69	PC	12.008.552,65	I	13.208.527,52	ECP	2.395.457,29	EC	1.199.974,87	
		CS	28.985.427,36	TP	13.026.218,77	FPV	344.073,88			TR	1.488.139,51	
<b>TITOLO 2</b>	<b>SPESE IN CONTO CAPITALE</b>	RS	782.121,31	PR	477.739,28	R	-17.971,82			EP	286.410,21	
		CP	16.519.756,33	PC	1.695.301,38	I	2.299.604,87	ECP	292.656,80	EC	604.303,49	
		CS	3.407.195,24	TP	2.173.040,66	FPV	13.927.494,66			TR	890.713,70	
<b>TITOLO 3</b>	<b>INCREMENTO DI ATTIVITA' FINANZIARIE</b>	RS	0,00	PR	0,00	R	0,00			EP	0,00	
		CP	0,00	PC	0,00	I	0,00	ECP	0,00	EC	0,00	
		CS	0,00	TP	0,00	FPV	0,00			TR	0,00	
<b>TITOLO 4</b>	<b>Rimborso di prestiti</b>	RS	0,00	PR	0,00	R	0,00			EP	0,00	
		CP	0,00	PC	0,00	I	0,00	ECP	0,00	EC	0,00	
		CS	0,00	TP	0,00	FPV	0,00			TR	0,00	
<b>TITOLO 5</b>	<b>CHIUSURA DI ANTICIPAZIONI RICEVUTE DA ISTITUTO TESORIERE/CASSIERE</b>	RS	0,00	PR	0,00	R	0,00			EP	0,00	
		CP	2.600.000,00	PC	0,00	I	0,00	ECP	2.600.000,00	EC	0,00	
		CS	2.600.000,00	TP	0,00	FPV	0,00			TR	0,00	
<b>TITOLO 7</b>	<b>SPESE PER CONTO TERZI E PARTITE DI GIRO</b>	RS	223.702,98	PR	203.609,23	R	-5.343,67			EP	14.750,08	
		CP	2.541.850,00	PC	1.813.838,85	I	1.897.994,62	ECP	643.855,38	EC	84.155,77	
		CS	2.765.552,98	TP	2.017.448,08	FPV	0,00			TR	98.905,85	
	<b>TOTALE TITOLI</b>	RS	2.548.321,87	PR	1.699.014,63	R	-259.982,31			EP	589.324,93	
		CP	37.609.665,02	PC	15.517.692,88	I	17.406.127,01	ECP	5.931.969,47	EC	1.888.434,13	
		CS	37.758.175,58	TP	17.216.707,51	FPV	14.271.568,54			TR	2.477.759,06	
	<b>TOTALE GENERALE DELLE SPESE</b>	RS	2.548.321,87	PR	1.699.014,63	R	-259.982,31			EP	589.324,93	
		CP	37.609.665,02	PC	15.517.692,88	I	17.406.127,01	ECP	5.931.969,47	EC	1.888.434,13	
		CS	37.758.175,58	TP	17.216.707,51	FPV	14.271.568,54			TR	2.477.759,06	

COMUNE DI CASTEL MAGGIORE  
CITTA' METROPOLITANA DI BOLOGNA  
**QUADRO GENERALE RIASSUNTIVO 2021**

ENTRATE	ACCERTAMENTI	INCASSI	SPESE	IMPEGNI	PAGAMENTI
<b>Fondo di cassa all'inizio dell'esercizio</b>		14.932.451,26			
<b>Utilizzo avanzo di amministrazione</b>	1.425.383,64		<b>Disavanzo di amministrazione</b>	0,00	
- di cui Utilizzo Fondo anticipazioni di liquidità	0,00		<b>Disavanzo derivante da debito autorizzato e non contratto ripianato con accensione di prestiti (4)</b>	0,00	
<b>Fondo pluriennale vincolato di parte corrente (1)</b>	226.212,87				
<b>Fondo pluriennale vincolato in c/capitale (1)</b>	11.801.188,73				
- di cui Fondo pluriennale vincolato in c/capitale finanziato	0,00				
<b>Fondo pluriennale vincolato per incremento di attività finanziarie (2)</b>	0,00				
Titolo 1 - Entrate correnti di natura tributaria, contributiva e perequativa	11.988.111,87	12.082.503,30	Titolo 1 - Spese correnti	13.208.527,52	13.026.218,77
			<i>Fondo pluriennale vincolato di parte corrente (2)</i>	344.073,88	0,00
Titolo 2 - Trasferimenti correnti	962.071,67	1.005.526,06			
Titolo 3 - Entrate extratributarie	2.188.210,38	1.993.359,63	Titolo 2 - Spese in conto capitale	2.299.604,87	2.173.040,66
<i>Fondo pluriennale vincolato per attività finanziarie (*)</i>	0,00	0,00	<i>Fondo pluriennale vincolato in c/capitale (2)</i>	13.927.494,66	0,00
Titolo 4 - Entrate in conto capitale	4.164.169,19	3.405.190,38	<i>- di cui Fondo pluriennale vincolato in c/capitale finanziato da debito</i>	0,00	
<i>di cui Fondo anticipazioni di liquidità (DL 35/2013 e successive modifiche e rifinanziamenti)</i>	0,00	0,00			
Titolo 5 - Entrate da riduzione di attività finanziarie	0,00	0,00	Titolo 3 - Spese per incremento di attività finanziarie	0,00	0,00
<b>Totale entrate finali.....</b>	<b>19.302.563,11</b>	<b>18.486.579,37</b>	<b>Totale spese finali.....</b>	<b>29.779.700,93</b>	<b>15.199.259,43</b>
Titolo 6 - Accensione di prestiti	0,00	0,00	Titolo 4 - Rimborso di prestiti	0,00	0,00
			Fondo anticipazioni di liquidità	0,00	0,00
Titolo 7 - Anticipazioni da istituto tesoriere/cassiere	0,00	0,00	Titolo 5 - Chiusura Anticipazioni da istituto tesoriere/cassiere	0,00	0,00
Titolo 9 - Entrate per conto di terzi e partite di giro	1.897.994,62	1.875.605,60	Titolo 7 - Spese per conto terzi e partite di giro	1.897.994,62	2.017.448,08
<b>Totale entrate dell'esercizio</b>	<b>21.200.557,73</b>	<b>20.362.184,97</b>	<b>Totale spese dell'esercizio</b>	<b>31.677.695,55</b>	<b>17.216.707,51</b>
<b>TOTALE COMPLESSIVO ENTRATE</b>	<b>34.653.342,97</b>	<b>35.294.636,23</b>	<b>TOTALE COMPLESSIVO SPESE</b>	<b>31.677.695,55</b>	<b>17.216.707,51</b>
<b>DISAVANZO DELL'ESERCIZIO</b>	<b>0,00</b>		<b>AVANZO DI COMPETENZA/FONDO DI CASSA</b>	<b>2.975.647,42</b>	<b>18.077.928,72</b>
<b>TOTALE A PAREGGIO</b>	<b>34.653.342,97</b>	<b>35.294.636,23</b>	<b>TOTALE A PAREGGIO</b>	<b>34.653.342,97</b>	<b>35.294.636,23</b>

COMUNE DI CASTEL MAGGIORE  
CITTA' METROPOLITANA DI BOLOGNA  
**QUADRO GENERALE RIASSUNTIVO 2021**

GESTIONE DEL BILANCIO	
a) Avanzo di competenza (+) /Disavanzo di competenza (-)	2.975.647,42
b) Risorse accantonate stanziare nel bilancio dell'esercizio N (+)(8)	428.964,06
c) Risorse vincolate nel bilancio (+)(9)	820.052,35
d) Equilibrio di bilancio (d=a-b-c)	1.726.631,01

GESTIONE DEGLI ACCANTONAMENTI IN SEDE DI RENDICONTO	
d)Equilibrio di bilancio (+)/(-)	1.726.631,01
e)Variazione accantonamenti effettuata in sede di rendiconto(+)/(-)(10)	187.222,75
f) Equilibrio complessivo (f=d-e)	1.539.408,26

Pag.

COMUNE DI CASTEL MAGGIORE  
CITTA' METROPOLITANA DI BOLOGNA

VERIFICA EQUILIBRI 2021  
EQUILIBRI DI BILANCIO

EQUILIBRIO ECONOMICO-FINANZIARIO		COMPETENZA
A) Fondo pluriennale vincolato per spese correnti iscritto in entrata	( + )	226.212,87
AA ) Recupero disavanzo di amministrazione esercizio precedente	( - )	0,00
B) Entrate titoli 1.00 - 2.00 - 3.00	( + )	15.138.393,92
<i>di cui per estinzione anticipata di prestiti</i>		0,00
C) Entrate Titolo 4.02.06 - Contributi agli investimenti direttamente destinati al rimborso dei prestiti da amministrazioni pubbliche	( + )	0,00
D) Spese Titolo 1.00 - Spese correnti	( - )	13.208.527,52
D1) Fondo pluriennale vincolato di parte corrente (di spesa)	( - )	344.073,88
E) Spese Titolo 2.04 - Altri trasferimenti in conto capitale	( - )	0,00
E1) Fondo pluriennale vincolato di spesa - titolo 2.04 Altri trasferimenti in conto capitale	( - )	0,00
F1) Spese Titolo 4.00 - Quote di capitale amm.to dei mutui e prestiti obbligazionari	( - )	0,00
<i>di cui per estinzione anticipata di prestiti</i>		0,00
F2) Fondo anticipazioni di liquidità		0,00
<b>G) Somma finale (G=A-AA+B+C-D-D1-E-E1-F1-F2)</b>		<b>1.812.005,39</b>
ALTRE POSTE DIFFERENZIALI, PER ECCEZIONI PREVISTE DA NORME DI LEGGE E DAI PRINCIPI CONTABILI, CHE HANNO EFFETTO SULL'EQUILIBRIO EX ARTICOLO 162, COMMA 6, DEL TESTO UNICO DELLE LEGGI SULL'ORDINAMENTO DEGLI ENTI LOCALI		
H) Utilizzo avanzo di amministrazione per spese correnti e per rimborso prestiti	( + )	472.835,64
<i>di cui per estinzione anticipata di prestiti</i>		0,00
I) Entrate di parte capitale destinate a spese correnti in base a specifiche disposizioni di legge o dei principi contabili	( + )	312.950,00
<i>di cui per estinzione anticipata di prestiti</i>		0,00
L) Entrate di parte corrente destinate a spese di investimento in base a specifiche disposizioni di legge o dei principi contabili	( - )	0,00
M) Entrate da accensione di prestiti destinate a estinzione anticipata dei prestiti	( + )	0,00
<b>O1) RISULTATO DI COMPETENZA DI PARTE CORRENTE ( O1=G+H+I-L+M)</b>		<b>2.597.791,03</b>
- Risorse accantonate di parte corrente stanziate nel bilancio dell'esercizio N	( - )	428.964,06
- Risorse vincolate di parte corrente nel bilancio	( - )	801.948,88
<b>O2) EQUILIBRIO DI BILANCIO DI PARTE CORRENTE</b>	( - )	<b>1.366.878,09</b>
- Variazione accantonamenti di parte corrente effettuata in sede di rendiconto(+)/(-)	( - )	187.222,75
<b>O3) EQUILIBRIO COMPLESSIVO DI PARTE CORRENTE</b>		<b>1.179.655,34</b>

COMUNE DI CASTEL MAGGIORE  
CITTA' METROPOLITANA DI BOLOGNA

**VERIFICA EQUILIBRI 2021**

EQUILIBRI DI BILANCIO

EQUILIBRIO ECONOMICO-FINANZIARIO		COMPETENZA
P) Utilizzo avanzo di amministrazione per spese di investimento	(+)	952.548,00
Q) Fondo pluriennale vincolato per spese in conto capitale iscritto in entrata	(+)	11.801.188,73
R) Entrate Titoli 4.00-5.00-6.00	(+)	4.164.169,19
C) Entrate Titolo 4.02.06 - Contributi agli investimenti direttamente destinati al rimborso dei prestiti da amministrazioni pubbliche	(-)	0,00
I) Entrate di parte capitale destinate a spese correnti in base a specifiche disposizioni di legge o dei principi contabili	(-)	312.950,00
S1) Entrate Titolo 5.02 per Riscossioni crediti di breve termine	(-)	0,00
S2) Entrate Titolo 5.03 per Riscossioni crediti di medio-lungo termine	(-)	0,00
T) Entrate Titolo 5.04 relative a Altre entrate per riduzioni di attività finanziaria	(-)	0,00
L) Entrate di parte corrente destinate a spese di investimento in base a specifiche disposizioni di legge o dei principi contabili	(+)	0,00
M) Entrate da accensione di prestiti destinate a estinzione anticipata dei prestiti	(-)	0,00
U) Spese Titolo 2.00 - Spese in conto capitale	(-)	2.299.604,87
U1) Fondo pluriennale vincolato in c/capitale (di spesa)	(-)	13.927.494,66
V) Spese Titolo 3.01 per Acquisizioni di attività finanziarie	(-)	0,00
E) Spese Titolo 2.04 - Altri trasferimenti in conto capitale	(+)	0,00
E1) Fondo pluriennale vincolato di spesa - titolo 2.04 Altri trasferimenti in conto capitale	(+)	0,00
<b>Z1) RISULTATO DI COMPETENZA IN C/CAPITALE ( Z1) = P+Q+R-C-I-S1-S2-T+L-M-U-U1-U2-V+E+E1)</b>		<b>377.856,39</b>
Z/1) Risorse accantonate in c/capitale stanziare nel bilancio dell'esercizio N	(-)	0,00
- Risorse vincolate in c/capitale nel bilancio	(-)	18.103,47
<b>Z/2) EQUILIBRIO DI BILANCIO IN C/CAPITALE</b>		<b>359.752,92</b>
- Variazione accantonamenti in c/capitale effettuata in sede di rendiconto(+)/(-)	(-)	0,00
<b>Z3) EQUILIBRIO COMPLESSIVO IN CAPITALE</b>		<b>359.752,92</b>

COMUNE DI CASTEL MAGGIORE  
CITTA' METROPOLITANA DI BOLOGNA

**VERIFICA EQUILIBRI 2021**

EQUILIBRI DI BILANCIO

EQUILIBRIO ECONOMICO-FINANZIARIO		COMPETENZA
S1) Entrate Titolo 5.02 per Riscossione crediti di breve termine	(+)	0,00
S2) Entrate Titolo 5.03 per Riscossione crediti di medio-lungo termine	(+)	0,00
T) Entrate Titolo 5.04 relative a Altre entrate per riduzioni di attività finanziarie	(+)	0,00
X1) Spese Titolo 3.02 per Concessione crediti di breve termine	(-)	0,00
X2) Spese Titolo 3.03 per Concessione crediti di medio-lungo termine	(-)	0,00
Y) Spese Titolo 3.04 per Altre spese per incremento di attività finanziarie	(-)	0,00
<b>W1) RISULTATO DI COMPETENZA (W/1 = O1+Z1+S1+S2+T-X1-X2-Y)</b>		<b>2.975.647,42</b>
Risorse accantonate stanziare nel bilancio dell'esercizio N		428.964,06
Risorse vincolate nel bilancio		820.052,35
<b>W2/EQUILIBRIO DI BILANCIO</b>		<b>1.726.631,01</b>
Variazione accantonamenti effettuata in sede di rendiconto		187.222,75
<b>W3/EQUILIBRIO COMPLESSIVO</b>		<b>1.539.408,26</b>

**Saldo corrente ai fini della copertura degli investimenti pluriennali:**

O1) Risultato di competenza di parte corrente		2.597.791,03
Utilizzo risultato di amministrazione per il finanziamento di spese correnti e per il rimborso dei prestiti al netto del Fondo anticipazione di liquidità (H)	(-)	472.835,64
Entrate non ricorrenti che non hanno dato copertura a impegni	(-)	0,00
- Risorse accantonate di parte corrente stanziare nel bilancio dell'esercizio N (1)	(-)	428.964,06
- Variazione accantonamenti di parte corrente effettuata in sede di rendiconto (+)/(-)(2)	(-)	187.222,75
- Risorse vincolate di parte corrente nel bilancio (3)	(-)	801.948,88
<b>Equilibrio di parte corrente ai fini della copertura degli investimenti pluriennali.</b>		<b>706.819,70</b>

A) Indicare l'importo iscritto in entrata del conto del bilancio alla corrispondente voce riguardante il fondo pluriennale vincolato.

C) Si tratta delle entrate in conto capitale relative ai soli contributi agli investimenti destinati al rimborso prestiti corrispondenti alla voce del piano dei conti finanziario con codifica E.4.02.06.00.000.

D1) Indicare l'importo complessivo delle voci relative al corrispondente fondo pluriennale vincolato risultante in spesa del conto del bilancio

E) Si tratta delle spese del titolo 2 per trasferimenti in conto capitale corrispondenti alla voce del piano dei conti finanziario con codifica U.2.04.00.00.000.

Q) Indicare l'importo iscritto in entrata del conto del bilancio alla corrispondente voce riguardante il fondo pluriennale vincolato.

S1) Si tratta delle entrate del titolo 5 limitatamente alle riscossioni crediti di breve termine corrispondenti alla voce del piano dei conti finanziario con codifica E.5.02.00.00.000.

S2) Si tratta delle entrate del titolo 5 limitatamente alle riscossioni crediti di medio-lungo termine corrispondenti alla voce del piano dei conti finanziario con codifica E.5.03.00.00.000.

T) Si tratta delle entrate del titolo 5 limitatamente alle altre entrate per riduzione di attività finanziarie corrispondenti alla voce del piano dei conti finanziario con codifica E.5.04.00.00.000.

U1) Indicare l'importo complessivo delle voci relative al corrispondente fondo pluriennale vincolato risultante in spesa del conto del bilancio

X1) Si tratta delle spese del titolo 3 limitatamente alle concessioni di crediti di breve termine corrispondenti alla voce del piano dei conti finanziario con codifica U.3.02.00.00.000.

X2) Si tratta delle spese del titolo 3 limitatamente alle concessioni di crediti di medio-lungo termine corrispondenti alla voce del piano dei conti finanziario con codifica U.3.03.00.00.000.

Y) Si tratta delle spese del titolo 3 limitatamente alle altre spese per incremento di attività finanziarie corrispondenti alla voce del piano dei conti finanziario con codifica U.3.04.00.00.000.

(1) Inserire la quota corrente del totale della colonna c) dell'allegato a/1 "Elenco analitico delle risorse accantonate nel risultato di amministrazione" al netto dell'accantonamento al fondo anticipazioni di liquidità, già considerato ai fini della determinazione del saldo di parte corrente.

(2) Inserire la quota corrente del 1 totale della colonna d) dell'allegato a/1 "Elenco analitico delle risorse accantonate nel risultato di amministrazione" al netto dell'accantonamento al Fondo anticipazioni di liquidità, già considerato ai fini della determinazione.

(3) Inserire l'importo della quota corrente della prima colonna della riga n) dell'allegato a/2 "Elenco analitico delle risorse vincolate nel risultato di amministrazione" al netto delle quote correnti vincolate al 31/12 finanziate dal risultato di amministrazione iniziale.

COMUNE DI CASTEL MAGGIORE  
CITTA' METROPOLITANA DI BOLOGNA

CONTO DEL BILANCIO 2021

Allegato a) - Risultato di amministrazione

PROSPETTO DIMOSTRATIVO DEL RISULTATO DI AMMINISTRAZIONE

		GESTIONE		
		Residui	Competenza	TOTALE
Fondo cassa al 1° Gennaio				14.932.451,26
RISCOSSIONI	(+)	2.143.592,38	18.218.592,59	20.362.184,97
PAGAMENTI	(-)	1.699.014,63	15.517.692,88	17.216.707,51
SALDO DI CASSA AL 31 DICEMBRE	(=)			18.077.928,72
PAGAMENTI per azioni esecutive non regolarizzate al 31 dicembre	(-)			0,00
FONDO DI CASSA AL 31 DICEMBRE	(=)			18.077.928,72
RESIDUI ATTIVI	(+)	9.369.796,20	2.981.965,14	12.351.761,34
<i>di cui derivanti da accertamenti di tributi effettuati sulla base della stima del dipartimento delle finanze</i>		0,00	416.364,79	416.364,79
RESIDUI PASSIVI	(-)	589.324,93	1.888.434,13	2.477.759,06
FONDO PLURIENNALE VINCOLATO PER SPESE CORRENTI	(-)			344.073,88
FONDO PLURIENNALE VINCOLATO PER SPESE IN CONTO CAPITALE	(-)			13.927.494,66
<b>RISULTATO DI AMMINISTRAZIONE AL 31 DICEMBRE 2021(A) (2)</b>	<b>(=)</b>			<b>13.680.362,46</b>

Composizione del risultato di amministrazione al 31 dicembre 2021

<b>Parte accantonata</b>				
Fondo crediti di dubbia esigibilità				7.223.142,26
Fondo anticipazioni liquidità				0,00
Fondo perdite società partecipate				0,00
Fondo contezioso				312.754,00
Altri accantonamenti				322.601,18
			<b>Totale parte accantonata (B)</b>	<b>7.858.497,44</b>
<b>Parte vincolata</b>				
Vincoli derivanti dalla legge				357.713,50
Vincoli derivanti da Trasferimenti				80.138,59
Vincoli derivanti da finanziamenti				0,00
Vincoli formalmente attribuiti dall'ente				550.000,00
Altri vincoli				195.966,25
			<b>Totale parte vincolata (C)</b>	<b>1.183.818,34</b>
<b>Parte destinata agli investimenti</b>				
			<b>Totale parte destinata agli investimenti (D)</b>	<b>354.036,19</b>
			<b>E) Totale parte disponibile (E=A-B-C-D)</b>	<b>4.284.010,49</b>
Se E è negativo, tale importo è iscritto tra le spese del bilancio di previsione dell'esercizio successivo (5)				

COMUNE DI CASTEL MAGGIORE

CITTA' METROPOLITANA DI BOLOGNA

ELENCO ANALITICO DELLE RISORSE ACCANTONATE NEL RISULTATO DI AMMINISTRAZIONE (\*)

Capitolo di spesa	Descrizione	Risorse accantonate al 1/1/2021	Risorse accantonate applicate al bilancio dell'esercizio 2021 (con segno -)	Risorse accantonate stanziare nella spesa del bilancio dell'esercizio 2021	Variazione accantonamenti effettuata in sede di rendiconto (con segno +/-)	Risorse accantonate nel risultato di amministrazione al 31/12/2021
		(a)	(b)	(c)	(d)	(e)=(a)+(b)+(c)+(d)
<b>Fondo crediti di dubbia esigibilità</b>						
Cap. 1398/691	FONDO CREDITI DI DUBBIA ESIGIBILITA'	6.797.294,90	0,00	425.847,36	0,00	7.223.142,26
<b>Totale Fondo crediti di dubbia esigibilità</b>		<b>6.797.294,90</b>	<b>0,00</b>	<b>425.847,36</b>	<b>0,00</b>	<b>7.223.142,26</b>
<b>Fondo contezioso</b>						
Cap. 1398/692	FONDO RISCHI SOCCOMBENZE	163.505,00	0,00	0,00	149.249,00	312.754,00
<b>Totale Fondo contezioso</b>		<b>163.505,00</b>	<b>0,00</b>	<b>0,00</b>	<b>149.249,00</b>	<b>312.754,00</b>
<b>Altri accantonamenti</b>						
Cap. 1398/693	FONDO INDENNITA' FINE MANDATO	4.705,70	0,00	3.116,70	0,00	7.822,40
Cap. 1493/635	SGRAVI E RESTITUZIONE DI TRIBUTI (ESCLUSO TARI) A IMPRESE	45.000,00	-10.000,00	0,00	0,00	35.000,00
Cap. 1501/1	RETRIBUZIONE PERSONALE DI RUOLO - SERVIZIO LAVORI PUBBLICI	4.273,03	0,00	0,00	0,00	4.273,03
Cap. 32061/252	PROVENTI DEI BENI DELL' ENTE: IMPIANTI SPORTIVI RIMBORSI UTENZE USI DIVERSI A TERZI	237.532,00	0,00	0,00	37.973,75	275.505,75
<b>Totale Altri accantonamenti</b>		<b>291.510,73</b>	<b>-10.000,00</b>	<b>3.116,70</b>	<b>37.973,75</b>	<b>322.601,18</b>
<b>Totale</b>		<b>7.252.310,63</b>	<b>-10.000,00</b>	<b>428.964,06</b>	<b>187.222,75</b>	<b>7.858.497,44</b>

(\*) Le modalità di compilazione delle singole voci del prospetto sono descritte nel paragrafo 13.7.1 del principio applicato della programmazione

COMUNE DI CASTEL MAGGIORE

CITTA' METROPOLITANA DI BOLOGNA

ELENCO ANALITICO DELLE RISORSE VINCOLATE NEL RISULTATO DI AMMINISTRAZIONE (\*)

Cap. di entrata	Descrizione	Cap. di spesa correlato	Descrizione	Risorse vinc. nel risultato di amministrazione al 1/1/2021	Risorse vincolate applicate al bilancio dell'esercizio 2021	Entrate vincolate accertate nell'esercizio 2021	Impegni eserc. 2021 finanziati da entrate vincolate accertate nell'esercizio o da quote vincolate del risultato di amministrazione	Fondo plur. vinc. al 31/12/2021 finanziato da entrate vincolate accertate nell'esercizio o da quote vincolate del risultato di amministrazione	Cancellazione di residui attivi vincolati o eliminazione del vincolo su quote del risultato di amministrazione (+) e cancellazione di residui passivi finanziati da risorse vincolate (-) (gestione dei residui):	Cancellazione nell'esercizio N di impegni finanziati dal fondo pluriennale vincolato dopo l'approvazione del rendiconto dell'esercizio 2020 non reimpegnati nell'esercizio 2021	Risorse vincolate nel bilancio al 31/12/2021	Risorse vincolate nel risultato di amministrazione al 31/12/2021
				(a)	(b)	(c)	(d)	(e)	(f)	(g)	(h)=(b)+(c)-(d)-(e)+ (g)	(i)=(a)+(c)-(d)-(e)-(f)+(g)
<b>Vincoli derivanti dalla legge</b>												
Cap. 11014/101	I.M.U. (IMPOSTA MUNICIPALE - IMU)	Cap. 1398/698	ACCANTONAMENTI ONERI RINNOVI CONTRATTUALI	37.801,03	18.103,08	40.900,97	18.103,08	0,00	0,00	0,00	40.900,97	60.598,92
Cap. 21014/153	TRASFERIMENTI DELLO STATO: FONDO PER ESERCIZIO FUNZIONI FONDAMENTALI	Cap. 0/0	SPECIFICARE SPESA	356.000,00	211.292,23	78.425,00	137.310,42	0,00	0,00	0,00	152.406,81	297.114,58
<b>Totale Vincoli derivanti dalla legge</b>				<b>393.801,03</b>	<b>229.395,31</b>	<b>119.325,97</b>	<b>155.413,50</b>	<b>0,00</b>	<b>0,00</b>	<b>0,00</b>	<b>193.307,78</b>	<b>357.713,50</b>
<b>Vincoli derivanti da Trasferimenti</b>												
Cap. 22017/210	TRASFERIMENTI REGIONALI: RIMBORSO SPESE ELEZIONI REGIONALI (U. 1794/649)	Cap. 1393/639	ONERI STRAORDINARI GESTIONE CORRENTE - A PUBBLICHE AMMINISTRAZIONI	15.690,89	0,00	0,00	0,00	0,00	0,00	0,00	0,00	15.690,89
Cap. 22045/240	TRASFERIMENTI REGIONALI: FUNZIONI DI ISTRUZIONE PUBBLICA - DIRITTO ALLO STUDIO	Cap. 4165/469	TRASFERIMENTI AD UNIONI DI COMUNI - REFEZIONE SCOLASTICA E DIRITTO ALLO STUDIO	0,00	0,00	8.392,72	0,00	0,00	0,00	0,00	8.392,72	8.392,72
Cap. 22091/210	TRASFERIMENTI REGIONALI: CONTRIBUTI ELIMINAZIONE BARRIERE ARCHITETTONICHE (VEDI SPESA 9173/540)	Cap. 9173/540	CONTRIBUTO PER SUPERAMENTO BARRIERE ARCHITETTONICHE	16.400,77	16.400,77	55.749,72	16.095,51	0,00	0,00	0,00	56.054,98	56.054,98
<b>Totale Vincoli derivanti da Trasferimenti</b>				<b>32.091,66</b>	<b>16.400,77</b>	<b>64.142,44</b>	<b>16.095,51</b>	<b>0,00</b>	<b>0,00</b>	<b>0,00</b>	<b>64.447,70</b>	<b>80.138,59</b>
<b>Vincoli formalmente attribuiti dall'ente</b>												
Cap. 11014/101	I.M.U. (IMPOSTA MUNICIPALE - IMU)	Cap. 1398/692	FONDO RISCHI SOCCOMBENZE	50.000,00	0,00	0,00	0,00	0,00	0,00	0,00	0,00	50.000,00
Cap. 11014/180	I.R.P.E.F ADDIZIONALE COMUNALE (IRPEF)	Cap. 1398/692	FONDO RISCHI SOCCOMBENZE	0,00	0,00	500.000,00	0,00	0,00	0,00	0,00	500.000,00	500.000,00
<b>Totale Vincoli formalmente attribuiti dall'ente</b>				<b>50.000,00</b>	<b>0,00</b>	<b>500.000,00</b>	<b>0,00</b>	<b>0,00</b>	<b>0,00</b>	<b>0,00</b>	<b>500.000,00</b>	<b>550.000,00</b>

Cap. di entrata	Descrizione	Cap. di spesa correlato	Descrizione	Risorse vinc. nel risultato di amministrazione al 1/1/2021	Risorse vincolate applicate al bilancio dell'esercizio 2021	Entrate vincolate accertate nell'esercizio 2021	Impegni eserc. 2021 finanziati da entrate vincolate accertate nell'esercizio o da quote vincolate del risultato di amministrazione	Fondo plur. vinc. al 31/12/2021 finanziato da entrate vincolate accertate nell'esercizio o da quote vincolate del risultato di amministrazione	Cancellazione di residui attivi vincolati o eliminazione del vincolo su quote del risultato di amministrazione (+) e cancellazione di residui passivi finanziati da risorse vincolate (-) (gestione dei residui):	Cancellazione N di impegni finanziati dal fondo pluriennale vincolato dopo l'approvazione del rendiconto dell'esercizio 2020 non reimpegnati nell'esercizio 2021	Risorse vincolate nel bilancio al 31/12/2021	Risorse vincolate nel risultato di amministrazione al 31/12/2021
				(a)	(b)	(c)	(d)	(e)	(f)	(g)	(h)=(b)+(c)-(d)-(e)+g)	(i)=(a)+(c)-(d)-(e)-(f)+g)
<b>Altri vincoli</b>												
Cap. 4291/1	CONTRIBUTI MINISTERO PER OPERE PUBBLICHE	Cap. 28103/703	MANUTENZIONE STRAORDINARIA STRADE - RIQUALIFICAZIONE URBANA	2.548,00	2.548,00	0,00	2.548,00	0,00	0,00	0,00	0,00	0,00
Cap. 11014/101	I.M.U. (IMPOSTA MUNICIPALE - IMU)	Cap. 10465/469	TRASFERIMENTI AD UNIONI DI COMUNI - SERVIZI AGLI ANZIANI	130.534,16	30.534,16	12.688,00	30.534,16	0,00	0,00	0,00	12.688,00	112.688,00
Cap. 21017/215	RIMBORSO SPESE REFERENDUM - SERVIZI DEMOGRAFICI	Cap. 1333/163	SERVIZI IN APPALTO - SANIFICAZIONE EMERGENZA COVID19	6.977,06	6.977,06	0,00	0,00	0,00	0,00	0,00	6.977,06	6.977,06
Cap. 21045/160	TRASFERIMENTO DA ALTRI ENTI DEL SETTORE PUBBLICO: REFEZIONE SCOLASTICA	Cap. 0/0		0,00	0,00	0,00	0,00	0,00	0,00	0,00	0,00	0,00
Cap. 21142/542	CONTRIBUTI DA PRIVATI (IMPRESE) PER VALORIZZAZIONI COMMERCIALI	Cap. 11569/500	AZIONI A SUPPORTO DELLE ATTIVITA' IMPRENDITORIALI - SERVIZIO ATTIVITA' PRODUTTIVE	14.528,34	14.528,34	10.000,00	0,00	0,00	0,00	0,00	24.528,34	24.528,34
Cap. 25011/541	DONAZIONI DA FAMIGLIE - EVENTI ECCEZIONALI	Cap. 1222/87	ACQUISTO MATERIALE DIVERSO - SEGRETERIA GENERALE	600,00	0,00	0,00	0,00	0,00	0,00	0,00	0,00	600,00
Cap. 44018/410	TRASFERIMENTI/RIMBORSI DA UNIONI DESTINATE AGLI INVESTIMENTI	Cap. 24375/750	ACQUISIZIONE BENI MOBILI E ATTREZZATURE - SCUOLE MEDIE	14,00	0,00	0,00	0,00	0,00	14,00	0,00	0,00	0,00
Cap. 45015/512	TRASFERIMENTI DI CAPITALE: PROVENTI DA CONCESSIONI EDILIZIE A FINANZIAMENTO SPESA INVESTIM	Cap. 0/0		63.069,38	30.000,00	18.103,47	30.000,00	0,00	0,00	0,00	18.103,47	51.172,85
<b>Totale Altri vincoli</b>				<b>218.270,94</b>	<b>84.587,56</b>	<b>40.791,47</b>	<b>63.082,16</b>	<b>0,00</b>	<b>14,00</b>	<b>0,00</b>	<b>62.296,87</b>	<b>195.966,25</b>
<b>Totale risorse vincolate (I=I/1+I/2+I/3+I/4+I/5)</b>				<b>694.163,63</b>	<b>330.383,64</b>	<b>724.259,88</b>	<b>234.591,17</b>	<b>0,00</b>	<b>14,00</b>	<b>0,00</b>	<b>820.052,35</b>	<b>1.183.818,34</b>

Cap. di entrata	Descrizione	Cap. di spesa correlato	Descrizione	Risorse vinc. nel risultato di amministrazione al 1/1/2021	Risorse vincolate applicate al bilancio dell'esercizio 2021	Entrate vincolate accertate nell'esercizio 2021	Impegni eserc. 2021 finanziati da entrate vincolate accertate nell'esercizio o da quote vincolate del risultato di amministrazione	Fondo plur. vinc. al 31/12/2021 finanziato da entrate vincolate accertate nell'esercizio o da quote vincolate del risultato di amministrazione	Cancellazione di residui attivi vincolati o eliminazione del vincolo su quote del risultato di amministrazione (+) e cancellazione di residui passivi finanziati da risorse vincolate (-) (gestione dei residui):	Cancellazione nell'esercizio N di impegni finanziati dal fondo pluriennale vincolato dopo l'approvazione del rendiconto dell'esercizio 2020 non reimpegnati nell'esercizio 2021	Risorse vincolate nel bilancio al 31/12/2021	Risorse vincolate nel risultato di amministrazione al 31/12/2021
				(a)	(b)	(c)	(d)	(e)	(f)	(g)	(h)=(b)+(c)-(d)-(e)+(g)	(i)=(a)+(c)-(d)-(e)-(f)+(g)
						Totale quote accantonate riguardanti le risorse vincolate da legge (m/1)				0,00	0,00	
						Totale quote accantonate riguardanti le risorse vincolate da trasferimenti (m/2)				0,00	0,00	
						Totale quote accantonate riguardanti le risorse vincolate da finanziamenti (m/3)				0,00	0,00	
						Totale quote accantonate riguardanti le risorse vincolate dall'ente (m/4)				0,00	0,00	
						Totale quote accantonate riguardanti le risorse vincolate da altro (m/5)				0,00	0,00	
						<b>Totale quote accantonate riguardanti le risorse vincolate (m=m/1+m/2+m/3+m/4+m/5))</b>				<b>0,00</b>	<b>0,00</b>	
						Totale risorse vincolate da legge al netto di quelle che sono state oggetto di accantonamenti (n/1=l/1-m/1)				193.307,78	357.713,50	
						Totale risorse vincolate da trasferimenti al netto di quelle che sono state oggetto di accantonamenti (n/2=l/2-m/2)				64.447,70	80.138,59	
						Totale risorse vincolate da finanziamenti al netto di quelle che sono state oggetto di accantonamenti (n/3=l/3-m/3)				0,00	0,00	
						Totale risorse vincolate dall'Ente al netto di quelle che sono state oggetto di accantonamenti (n/4=l/4-m/4)				500.000,00	550.000,00	
						Totale risorse vincolate da altro al netto di quelle che sono state oggetto di accantonamenti (n/5=l/5-m/5)				62.296,87	195.966,25	
						<b>Totale risorse vincolate al netto di quelle che sono state oggetto di accantonamenti (n=l-m)</b>				<b>820.052,35</b>	<b>1.183.818,34</b>	

COMUNE DI CASTEL MAGGIORE

CITTA' METROPOLITANA DI BOLOGNA

ELENCO ANALITICO DELLE RISORSE DESTINATE AGLI INVESTIMENTI NEL RISULTATO DI AMMINISTRAZIONE (\*)

Cap. di entrata	Descrizione	Cap. di spesa	Descrizione	Risorse destinate agli investim. al 1/1/2021	Entrate destinate agli investimenti accertate nell'esercizio 2021	Impegni eserc. 2021 finanziati da entrate destinate accertate nell'esercizio o da quote destinate del risultato di amministrazione	Fondo plurienn. vinc. al 31/12/2021 finanziato da entrate destinate accertate nell'esercizio o da quote destinate del risultato di amministrazione	Cancellazione di residui attivi costituiti da risorse destinate agli investimenti o eliminazione della destinazione su quote del risultato di amministrazione (+) e cancellazione di residui passivi finanziati da risorse destinate agli investimenti (-) (gestione dei residui)	Risorse destinate agli investim. al 31/12/ 2021
				(a)	(b)	(c)	(d)	(e)	(f)=(a) +(b) - (c)-(d)-(e)
Cap. 45015/512	<b>TRASFERIMENTI DI CAPITALE: PROVENTI DA CONCESSIONI EDILIZIE A FINANZIAMENTO SPESA INVESTIM</b>	Cap. 0/0	<b>Investimenti</b>	285.417,33	4.518.349,86	2.299.604,87	2.126.305,93	23.820,20	354.036,19
<b>Totale</b>				<b>285.417,33</b>	<b>4.518.349,86</b>	<b>2.299.604,87</b>	<b>2.126.305,93</b>	<b>23.820,20</b>	<b>354.036,19</b>
Totale quote accantonate nel risultato di amministrazione riguardanti le risorse destinate agli investimenti (g)									0,00
Totale risorse destinate nel risultato di amministrazione al netto di quelle che sono state oggetto di accantonamenti (h = Totale f - g)									354.036,19

## COMUNE DI CASTEL MAGGIORE

## CITTA' METROPOLITANA DI BOLOGNA

## COMPOSIZIONE PER MISSIONI E PROGRAMMI DEL FONDO PLURIENNALE VINCOLATO DELL'ESERCIZIO 2021 DI RIFERIMENTO DEL BILANCIO\*

MISSIONI E PROGRAMMI	Fondo pluriennale vincolato al 31 dicembre dell'esercizio 2020	Spese impegnate negli esercizi precedenti e imputate all'esercizio 2021 e coperte dal fondo pluriennale vincolato	Riaccertamento degli impegni di cui alla lettera b) effettuata nel corso dell'esercizio 2021 (cd. economie di impegno)	Riaccertamento degli impegni di cui alla lettera b) effettuata nel corso dell'esercizio 2021 (cd. economie di impegno)	Riaccertamento degli impegni di cui alla lettera b) effettuata nel corso dell'esercizio 2021 (cd. economie di impegno) su impegni pluriennali finanziati dal FPV e imputati agli esercizi successivi a 2021	Quota del fondo pluriennale vincolato al 31 dicembre dell'esercizio 2020 rinviata all'esercizio 2022 e successivi	Spese impegnate nell'esercizio 2021 con imputazione all'esercizio 2022 e coperte dal fondo pluriennale vincolato	Spese impegnate nell'esercizio 2021 con imputazione all'esercizio 2023 e coperte dal fondo pluriennale vincolato	Spese impegnate nell'esercizio 2021 con imputazione a esercizi successivi a quelli considerati nel bilancio pluriennale e coperte dal fondo pluriennale vincolato	Fondo pluriennale vincolato al 31 dicembre dell'esercizio 2021
	(a)	(b)	(x)	(y)	(c)=(a)-(b)-(x)-(y)	(d)	(e)	(f)	(g)=(c)+(d)+(e)+(f)	
<b>01 MISSIONE 1 Servizi istituzionali e generali e di gestione</b>										
01 Organi istituzionali	2.148,00	2.147,75	0,25	0,00	0,00	2.247,00	0,00	0,00	2.247,00	
02 Segreteria generale	0,00	0,00	0,00	0,00	0,00	30.752,71	0,00	0,00	30.752,71	
03 Gestione economica, finanziaria, programmazione e provveditorato	2.974,00	2.304,80	669,20	0,00	0,00	2.974,00	0,00	0,00	2.974,00	
04 Gestione delle entrate tributarie e servizi fiscali	20.140,00	13.828,11	6.311,89	0,00	0,00	22.899,00	0,00	0,00	22.899,00	
05 Gestione dei beni demaniali e patrimoniali	249.487,60	0,00	0,00	0,00	249.487,60	0,00	0,00	0,00	249.487,60	
06 Ufficio tecnico	65.518,12	42.983,00	21.492,92	0,00	1.042,20	137.803,82	0,00	0,00	138.846,02	
07 Elezioni e consultazioni popolari - Anagrafe e stato civile	26.559,40	26.559,40	0,00	0,00	0,00	0,00	0,00	0,00	0,00	
10 Risorse umane	28.484,00	27.924,45	559,55	0,00	0,00	33.167,00	0,00	0,00	33.167,00	
11 Altri servizi generali	74.058,27	21.183,31	6,74	0,00	52.868,22	56.717,84	0,00	0,00	109.586,06	
<b>TOTALE MISSIONE 1 Servizi istituzionali e generali e di gestione</b>	<b>469.369,39</b>	<b>136.930,82</b>	<b>29.040,55</b>	<b>0,00</b>	<b>303.398,02</b>	<b>286.561,37</b>	<b>0,00</b>	<b>0,00</b>	<b>589.959,39</b>	
<b>03 MISSIONE 3 Ordine pubblico e sicurezza</b>										
02 Sistema integrato di sicurezza urbana	449.614,76	87.397,85	501,20	0,00	361.715,71	910.749,45	0,00	0,00	1.272.465,16	
<b>TOTALE MISSIONE 3 Ordine pubblico e sicurezza</b>	<b>449.614,76</b>	<b>87.397,85</b>	<b>501,20</b>	<b>0,00</b>	<b>361.715,71</b>	<b>910.749,45</b>	<b>0,00</b>	<b>0,00</b>	<b>1.272.465,16</b>	
<b>04 MISSIONE 4 Istruzione e diritto allo studio</b>										

MISSIONI E PROGRAMMI		Fondo pluriennale vincolato al 31 dicembre dell'esercizio 2020	Spese impegnate negli esercizi precedenti e imputate all'esercizio 2021 e coperte dal fondo pluriennale vincolato	Riaccertamento degli impegni di cui alla lettera b) effettuata nel corso dell'esercizio 2021 (cd. economie di impegno)	Riaccertamento degli impegni di cui alla lettera b) effettuata nel corso dell'esercizio 2021 (cd. economie di impegno)	Quota del fondo pluriennale vincolato al 31 dicembre dell'esercizio 2020 rinviata all'esercizio 2022 e successivi	Spese impegnate nell'esercizio 2021 con imputazione all'esercizio 2022 e coperte dal fondo pluriennale vincolato	Spese impegnate nell'esercizio 2021 con imputazione all'esercizio 2023 e coperte dal fondo pluriennale vincolato	Spese impegnate nell'esercizio 2021 con imputazione a esercizi successivi a quelli considerati nel bilancio pluriennale e coperte dal fondo pluriennale vincolato	Fondo pluriennale vincolato al 31 dicembre dell'esercizio 2021
		(a)	(b)	(x)	(y)	(c)=(a)-(b)-(x)-(y)	(d)	(e)	(f)	(g)=(c)+(d)+(e)+(f)
01	Istruzione prescolastica	1.997.229,39	217.622,93	0,00	0,00	1.779.606,46	62.781,71	0,00	0,00	1.842.388,17
02	Altri ordini di istruzione non universitaria	4.152.627,35	824.160,83	6.487,10	0,00	3.321.979,42	15.469,60	0,00	0,00	3.337.449,02
	<b>TOTALE MISSIONE 4 Istruzione e diritto allo studio</b>	<b>6.149.856,74</b>	<b>1.041.783,76</b>	<b>6.487,10</b>	<b>0,00</b>	<b>5.101.585,88</b>	<b>78.251,31</b>	<b>0,00</b>	<b>0,00</b>	<b>5.179.837,19</b>
05	<b>MISSIONE 5 Tutela e valorizzazione dei beni e attività culturali</b>									
02	Attività culturali e interventi diversi nel settore culturale	4.096.193,60	25.968,46	0,00	0,00	4.070.225,14	99.278,00	0,00	0,00	4.169.503,14
	<b>TOTALE MISSIONE 5 Tutela e valorizzazione dei beni e attività culturali</b>	<b>4.096.193,60</b>	<b>25.968,46</b>	<b>0,00</b>	<b>0,00</b>	<b>4.070.225,14</b>	<b>99.278,00</b>	<b>0,00</b>	<b>0,00</b>	<b>4.169.503,14</b>
06	<b>MISSIONE 6 Politiche giovanili, sport e tempo libero</b>									
01	Sport e tempo libero	20.072,56	1.621,08	542,30	0,00	17.909,18	9.796,32	0,00	0,00	27.705,50
	<b>TOTALE MISSIONE 6 Politiche giovanili, sport e tempo libero</b>	<b>20.072,56</b>	<b>1.621,08</b>	<b>542,30</b>	<b>0,00</b>	<b>17.909,18</b>	<b>9.796,32</b>	<b>0,00</b>	<b>0,00</b>	<b>27.705,50</b>
08	<b>MISSIONE 8 Assetto del territorio ed edilizia abitativa</b>									
01	Urbanistica e assetto del territorio	27.101,40	24.467,61	2.633,79	0,00	0,00	41.183,70	0,00	0,00	41.183,70
	<b>TOTALE MISSIONE 8 Assetto del territorio ed edilizia abitativa</b>	<b>27.101,40</b>	<b>24.467,61</b>	<b>2.633,79</b>	<b>0,00</b>	<b>0,00</b>	<b>41.183,70</b>	<b>0,00</b>	<b>0,00</b>	<b>41.183,70</b>
09	<b>MISSIONE 9 Sviluppo sostenibile e tutela del territorio e dell'ambiente</b>									
02	Tutela, valorizzazione e recupero ambientale	25.100,00	1.798,59	0,00	0,00	23.301,41	15.230,85	0,00	0,00	38.532,26
	<b>TOTALE MISSIONE 9 Sviluppo sostenibile e tutela del territorio e dell'ambiente</b>	<b>25.100,00</b>	<b>1.798,59</b>	<b>0,00</b>	<b>0,00</b>	<b>23.301,41</b>	<b>15.230,85</b>	<b>0,00</b>	<b>0,00</b>	<b>38.532,26</b>
10	<b>MISSIONE 10 Trasporti e diritto alla mobilità</b>									
05	Viabilità e infrastrutture stradali	790.092,15	347.007,97	3.528,77	0,00	439.555,41	2.512.826,79	0,00	0,00	2.952.382,20
	<b>TOTALE MISSIONE 10 Trasporti e diritto alla mobilità</b>	<b>790.092,15</b>	<b>347.007,97</b>	<b>3.528,77</b>	<b>0,00</b>	<b>439.555,41</b>	<b>2.512.826,79</b>	<b>0,00</b>	<b>0,00</b>	<b>2.952.382,20</b>
	<b>Totale generale</b>	<b>12.027.400,60</b>	<b>1.666.976,14</b>	<b>42.733,71</b>	<b>0,00</b>	<b>10.317.690,75</b>	<b>3.953.877,79</b>	<b>0,00</b>	<b>0,00</b>	<b>14.271.568,54</b>

COMUNE DI CASTEL MAGGIORE CITTA' METROPOLITANA DI BOLOGNA

COMPOSIZIONE DELL'ACCANTONAMENTO AL FONDO CREDITI DI DUBBIA ESIGIBILITA'\* E AL FONDO SVALUTAZIONE CREDITI

ESERCIZIO 2021

TIPOLOGIA	DENOMINAZIONE	RESIDUI ATTIVI FORMATISI NELL'ESERCIZIO CUI SI RIFERISCE IL RENDICONTO (a)	RESIDUI ATTIVI DEGLI ESERCIZI PRECEDENTI (b)	TOTALE RESIDUI ATTIVI (c) = (a) + (b)	IMPORTO MINIMO DEL FONDO (d)	FONDO CREDITI DI DUBBIA ESIGIBILITA' (e)	% di accantonamento al fondo crediti di dubbia esigibilità (f) = (e) / (c)
	<b>ENTRATE CORRENTI DI NATURA TRIBUTARIA, CONTRIBUTIVA E PEREQUATIVA</b>						
1010100	Tipologia 101: Imposte, tasse e proventi assimilati	1.367.796,17	4.504.474,45	5.872.270,62	4.861.212,09	5.455.905,83	0,93
	di cui accertati per cassa sulla base del principio contabile 3.7	416.364,79	0,00	416.364,79	0,00	0,00	0,00
	Tipologia 101: Imposte, tasse e proventi assimilati non accertati per cassa	951.431,38	4.504.474,45	5.455.905,83	4.861.212,09	5.455.905,83	1,00
1010200	Tipologia 102: Tributi destinati al finanziamento della sanità (solo per le Regioni)	0,00	0,00	0,00	0,00	0,00	0,00
	di cui accertati per cassa sulla base del principio contabile 3.7	0,00	0,00	0,00	0,00	0,00	0,00
	Tipologia 102: Tributi destinati al finanziamento della sanità non accertati per cassa	0,00	0,00	0,00	0,00	0,00	0,00
1010300	Tipologia 103: Tributi devoluti e regolati alle autonomie speciali (solo per le Regioni)	0,00	0,00	0,00	0,00	0,00	0,00
	di cui accertati per cassa sulla base del principio contabile 3.7	0,00	0,00	0,00	0,00	0,00	0,00
	Tipologia 103: Tributi devoluti e regolati alle autonomie speciali non accertati per cassa	0,00	0,00	0,00	0,00	0,00	0,00
1010400	Tipologia 104: Compartecipazioni di tributi	0,00	0,00	0,00	0,00	0,00	0,00
1030100	Tipologia 301: Fondi perequativi da Amministrazioni Centrali	54.452,56	0,00	54.452,56	0,00	0,00	0,00
1030200	Tipologia 302: Fondi perequativi dalla Regione o Provincia autonoma (solo per gli Enti locali)	0,00	0,00	0,00	0,00	0,00	0,00
1000000	<b>TOTALE TITOLO 1</b>	<b>1.422.248,73</b>	<b>4.504.474,45</b>	<b>5.926.723,18</b>	<b>4.861.212,09</b>	<b>5.455.905,83</b>	<b>0,92</b>
	<b>TRASFERIMENTI CORRENTI</b>						
2010100	Tipologia 101: Trasferimenti correnti da Amministrazioni pubbliche	39.972,84	46.759,81	86.732,65	0,00	0,00	0,00
2010200	Tipologia 102: Trasferimenti correnti da Famiglie	0,00	0,00	0,00	0,00	0,00	0,00
2010300	Tipologia 103: Trasferimenti correnti da Imprese	0,00	0,00	0,00	0,00	0,00	0,00
2010400	Tipologia 104: Trasferimenti correnti da Istituzioni Sociali Private	0,00	0,00	0,00	0,00	0,00	0,00
2010500	Tipologia 105: Trasferimenti correnti dall'Unione Europea e dal Resto del Mondo	0,00	0,00	0,00	0,00	0,00	0,00
	Trasferimenti correnti dall'Unione Europea	0,00	0,00	0,00	0,00	0,00	0,00
	Trasferimenti correnti dal Resto del Mondo	0,00	0,00	0,00	0,00	0,00	0,00
2000000	<b>TOTALE TITOLO 2</b>	<b>39.972,84</b>	<b>46.759,81</b>	<b>86.732,65</b>	<b>0,00</b>	<b>0,00</b>	<b>0,00</b>
	<b>ENTRATE EXTRATRIBUTARIE</b>						
3010000	Tipologia 100: Vendita di beni e servizi e proventi derivanti dalla gestione dei beni	142.005,84	344.790,80	486.796,64	226.401,75	239.654,65	0,49
3020000	Tipologia 200: Proventi derivanti dall'attività di controllo e repressione delle irregolarità e degli illeciti	205.972,67	1.112.494,14	1.318.466,81	1.277.594,34	1.318.466,81	1,00
3030000	Tipologia 300: Interessi attivi	20.069,20	38.773,42	58.842,62	54.317,62	58.842,62	1,00
3040000	Tipologia 400: Altre entrate da redditi da capitale	0,00	0,00	0,00	0,00	0,00	0,00
3050000	Tipologia 500: Rimborsi e altre entrate correnti	51.366,17	147.283,93	198.650,10	146.951,33	150.272,35	0,76
3000000	<b>TOTALE TITOLO 3</b>	<b>419.413,88</b>	<b>1.643.342,29</b>	<b>2.062.756,17</b>	<b>1.705.265,04</b>	<b>1.767.236,43</b>	<b>0,86</b>
	<b>ENTRATE IN CONTO CAPITALE</b>						
4010000	Tipologia 100: Tributi in conto capitale	0,00	0,00	0,00	0,00	0,00	0,00
4020000	Tipologia 200: Contributi agli investimenti	1.064.788,46	3.174.622,89	4.239.411,35	0,00	0,00	0,00
	Contributi agli investimenti da amministrazioni pubbliche	1.064.788,46	3.174.622,89	4.239.411,35	0,00	0,00	0,00
	Contributi agli investimenti da UE	0,00	0,00	0,00	0,00	0,00	0,00
	Tipologia 200: Contributi agli investimenti al netto dei contributi da PA e da UE	0,00	0,00	0,00	0,00	0,00	0,00
4030000	Tipologia 300: Altri trasferimenti in conto capitale	0,00	0,00	0,00	0,00	0,00	0,00
	Altri trasferimenti in conto capitale da amministrazioni pubbliche	0,00	0,00	0,00	0,00	0,00	0,00
	Altri trasferimenti in conto capitale da UE	0,00	0,00	0,00	0,00	0,00	0,00
	Tipologia 300: Altri trasferimenti in conto capitale al netto dei trasferimenti da PA e da UE	0,00	0,00	0,00	0,00	0,00	0,00
4040000	Tipologia 400: Entrate da alienazione di beni materiali e immateriali	0,00	0,00	0,00	0,00	0,00	0,00
4050000	Tipologia 500: Altre entrate in conto capitale	0,00	0,00	0,00	0,00	0,00	0,00
4000000	<b>TOTALE TITOLO 4</b>	<b>1.064.788,46</b>	<b>3.174.622,89</b>	<b>4.239.411,35</b>	<b>0,00</b>	<b>0,00</b>	<b>0,00</b>

ENTRATE DA RIDUZIONE DI ATTIVITA' FINANZIARIE							
5010000	Tipologia 100: Alienazione di attività finanziarie	0,00	0,00	0,00	0,00	0,00	0,00
5020000	Tipologia 200: Riscossione crediti di breve termine	0,00	0,00	0,00	0,00	0,00	0,00
5030000	Tipologia 300: Riscossione crediti di medio-lungo termine	0,00	0,00	0,00	0,00	0,00	0,00
5040000	Tipologia 400: Altre entrate per riduzione di attività finanziarie	0,00	0,00	0,00	0,00	0,00	0,00
5000000	TOTALE TITOLO 5	0,00	0,00	0,00	0,00	0,00	0,00
<b>TOTALE GENERALE</b>		<b>2.946.423,91</b>	<b>9.369.199,44</b>	<b>12.315.623,35</b>	<b>6.566.477,13</b>	<b>7.223.142,26</b>	<b>0,59</b>
<b>DI CUI FONDO CREDITI DI DUBBIA ESIGIBILITA' IN C/CAPITALE</b>		<b>1.064.788,46</b>	<b>3.174.622,89</b>	<b>4.239.411,35</b>	<b>0,00</b>	<b>0,00</b>	<b>0,00</b>
<b>DI CUI FONDO CREDITI DI DUBBIA ESIGIBILITA' DI PARTE CORRENTE (n)</b>		<b>1.881.635,45</b>	<b>6.194.576,55</b>	<b>8.076.212,00</b>	<b>6.566.477,13</b>	<b>7.223.142,26</b>	<b>0,89</b>

	TOTALE CREDITI	FONDO SVALUTAZIONE CREDITI
<b>COMPOSIZIONE FONDO SVALUTAZIONE CREDITI</b>		
RESIDUI ATTIVI NEL CONTO DEL BILANCIO	12.315.623,35	7.223.142,26
CREDITI STRALCIATI DAL CONTO DEL BILANCIO	0,00	0,00
ACCERTAMENTI IMPUTATI AGLI ESERCIZI SUCCESSIVI A QUELLO CUI IL RENDICONTO SI RIFERISCE (m)	0,00	0,00
<b>TOTALE</b>	<b>12.315.623,35</b>	<b>7.223.142,26</b>

\* Il fondo crediti di dubbia esigibilità è un accantonamento del risultato di amministrazione. Non richiedono l'accantonamento a tale fondo: a) i trasferimenti da altre Amministrazioni pubbliche e dall'Unione europea; b) i crediti assistiti fidejussione; c) le entrate tributarie che, sulla base dei nuovi principi contabili, sono accertate per cassa.

(e) Gli importi della colonna (e) non devono essere inferiori a quelli della colonna (d); se sono superiori le motivazioni della differenza sono indicate nella relazione al rendiconto. Il totale generale della colonna (f) corrisponde all'importo del fondo crediti di dubbia esigibilità accantonato nel risultato di amministrazione.

(g) Indicare il totale generale della colonna c).

(h) Indicare il totale generale della colonna e)

(i) Indicare l'importo complessivo dei crediti stralciati dal conto del bilancio nell'esercizio in corso e negli esercizi precedenti.

(l) corrisponde all'importo della cella (i)

(m) trattasi solo degli accertamenti di entrate riguardanti i titoli 5, 6, 7.

(n) comprende anche l'accantonamento riguardante i crediti del titolo 5

## COMUNE DI CASTEL MAGGIORE

## CITTA' METROPOLITANA DI BOLOGNA

PROSPETTO DELLE ENTRATE DI BILANCIO PER TITOLI, TIPOLOGIE E CATEGORIE  
ENTI LOCALI - 2021

TITOLO TIPOLOGIA CATEGORIA	DENOMINAZIONE	ACCERTAMENTI	di cui entrate non ricorrenti	RISCOSSIONI IN C/COMPETENZA	RISCOSSIONI IN C/RESIDUI
	<b>ENTRATE CORRENTI DI NATURA TRIBUTARIA, CONTRIBUTIVA E PEREQUATIVA</b>				
<b>1010100</b>	<b>Tipologia 101: Imposte tasse e proventi assimilati</b>	<b>10.161.988,94</b>	<b>861.378,62</b>	<b>8.794.192,77</b>	<b>1.443.638,14</b>
1010106	Imposta municipale propria	5.462.217,25	671.604,13	5.009.624,76	168.267,87
1010108	Imposta comunale sugli immobili (ICI)	4.701,25	4.701,25	4.671,21	0,00
1010116	Addizionale comunale IRPEF	1.404.455,02	0,00	989.658,82	689.303,12
1010141	Imposta di soggiorno	0,00	0,00	0,00	0,00
1010151	Tassa smaltimento rifiuti solidi urbani	3.106.316,68	24.738,87	2.713.927,97	502.394,80
1010153	Imposta comunale sulla pubblicità e diritto sulle pubbliche affissioni	0,00	0,00	0,00	9.579,49
1010161	Tributo comunale sui rifiuti e sui servizi	391,27	0,00	391,27	49.914,80
1010176	Tassa sui servizi comunali (TASI)	183.907,47	160.334,37	75.918,74	24.178,06
1010197	Altre accise n.a.c.	0,00	0,00	0,00	0,00
1010199	Altre imposte, tasse e proventi n.a.c.	0,00	0,00	0,00	0,00
<b>1030100</b>	<b>Tipologia 301: Fondi perequativi da Amministrazioni Centrali</b>	<b>1.826.122,93</b>	<b>0,00</b>	<b>1.771.670,37</b>	<b>73.002,02</b>
1030101	Fondi perequativi dallo Stato	1.826.122,93	0,00	1.771.670,37	73.002,02
<b>1000000</b>	<b>Totale TITOLO 1</b>	<b>11.988.111,87</b>	<b>861.378,62</b>	<b>10.565.863,14</b>	<b>1.516.640,16</b>
	<b>TRASFERIMENTI CORRENTI</b>				
<b>2010100</b>	<b>Tipologia 101: Trasferimenti correnti da Amministrazioni pubbliche</b>	<b>947.898,67</b>	<b>578.539,71</b>	<b>907.925,83</b>	<b>83.427,23</b>
2010101	Trasferimenti correnti da Amministrazioni CENTRALI	730.847,65	578.539,71	720.873,65	0,00
2010102	Trasferimenti correnti da Amministrazioni LOCALI	217.051,02	0,00	187.052,18	83.427,23
<b>2010200</b>	<b>Tipologia 102: Trasferimenti correnti da Famiglie</b>	<b>0,00</b>	<b>0,00</b>	<b>0,00</b>	<b>0,00</b>
2010201	Trasferimenti correnti da Famiglie	0,00	0,00	0,00	0,00

COMUNE DI CASTEL MAGGIORE

CITTA' METROPOLITANA DI BOLOGNA

PROSPETTO DELLE ENTRATE DI BILANCIO PER TITOLI, TIPOLOGIE E CATEGORIE  
ENTI LOCALI - 2021

TITOLO TIPOLOGIA CATEGORIA	DENOMINAZIONE	ACCERTAMENTI	di cui entrate non ricorrenti	RISCOSSIONI IN C/COMPETENZA	RISCOSSIONI IN C/RESIDUI
<b>2010300</b>	<b>Tipologia 103: Trasferimenti correnti da Imprese</b>	<b>14.173,00</b>	<b>4.173,00</b>	<b>14.173,00</b>	<b>0,00</b>
2010302	Altri trasferimenti correnti da imprese	14.173,00	4.173,00	14.173,00	0,00
<b>2010500</b>	<b>Tipologia 105: Trasferimenti correnti dall'Unione Europea e dal Resto del Mondo</b>	<b>0,00</b>	<b>0,00</b>	<b>0,00</b>	<b>0,00</b>
2010501	Trasferimenti correnti dall'Unione Europea	0,00	0,00	0,00	0,00
<b>2000000</b>	<b>Totale TITOLO 2</b>	<b>962.071,67</b>	<b>582.712,71</b>	<b>922.098,83</b>	<b>83.427,23</b>
	<b>ENTRATE EXTRATRIBUTARIE</b>				
<b>3010000</b>	<b>Tipologia 100: Vendita di beni e servizi e proventi derivanti dalla gestione dei beni</b>	<b>1.069.720,79</b>	<b>6.152,14</b>	<b>927.714,95</b>	<b>159.572,29</b>
3010200	Entrate dalla vendita e dall'erogazione di servizi	510.681,92	6.152,14	419.467,29	90.748,31
3010300	Proventi derivanti dalla gestione dei beni	559.038,87	0,00	508.247,66	68.823,98
<b>3020000</b>	<b>Tipologia 200: Proventi derivanti dall'attività di controllo e repressione delle irregolarità e degli illeciti</b>	<b>514.612,59</b>	<b>294.876,38</b>	<b>308.639,92</b>	<b>28.526,45</b>
3020200	Entrate da famiglie derivanti dall'attività di controllo e repressione delle irregolarità e degli illeciti	138.297,78	122.250,57	55.676,60	18.165,37
3020300	Entrate da Imprese derivanti dall'attività di controllo e repressione delle irregolarità e degli illeciti	376.314,81	172.625,81	252.963,32	10.361,08
<b>3030000</b>	<b>Tipologia 300: Interessi attivi</b>	<b>31.991,17</b>	<b>0,00</b>	<b>11.921,97</b>	<b>5.794,66</b>
3030300	Altri interessi attivi	31.991,17	0,00	11.921,97	5.794,66
<b>3040000</b>	<b>Tipologia 400: Altre entrate da redditi da capitale</b>	<b>287.466,74</b>	<b>0,00</b>	<b>287.466,74</b>	<b>0,00</b>
3040300	Entrate derivanti dalla distribuzione di utili e avanzi	287.466,74	0,00	287.466,74	0,00
<b>3050000</b>	<b>Tipologia 500: Rimborsi e altre entrate correnti</b>	<b>284.419,09</b>	<b>0,00</b>	<b>233.052,92</b>	<b>30.669,73</b>
3050100	Indennizzi di assicurazione	25.120,20	0,00	21.225,54	0,00
3050200	Rimborsi in entrata	157.195,30	0,00	136.442,80	7.183,86
3059900	Altre entrate correnti n.a.c.	102.103,59	0,00	75.384,58	23.485,87
<b>3000000</b>	<b>Totale TITOLO 3</b>	<b>2.188.210,38</b>	<b>301.028,52</b>	<b>1.768.796,50</b>	<b>224.563,13</b>
	<b>ENTRATE IN CONTO CAPITALE</b>				

COMUNE DI CASTEL MAGGIORE

CITTA' METROPOLITANA DI BOLOGNA

PROSPETTO DELLE ENTRATE DI BILANCIO PER TITOLI, TIPOLOGIE E CATEGORIE  
ENTI LOCALI - 2021

TITOLO TIPOLOGIA CATEGORIA	DENOMINAZIONE	ACCERTAMENTI	di cui entrate non ricorrenti	RISCOSSIONI IN C/COMPETENZA	RISCOSSIONI IN C/RESIDUI
<b>4020000</b>	<b>Tipologia 200: Contributi agli investimenti</b>	<b>1.133.503,26</b>	<b>0,00</b>	<b>68.714,80</b>	<b>305.760,65</b>
4020100	Contributi agli investimenti da amministrazioni pubbliche	1.133.503,26	0,00	68.714,80	305.760,65
4020200	Contributi agli investimenti da Famiglie	0,00	0,00	0,00	0,00
4020300	Contributi agli investimenti da Imprese	0,00	0,00	0,00	0,00
4020400	Contributi agli investimenti da Istituzioni Sociali Private	0,00	0,00	0,00	0,00
<b>4040000</b>	<b>Tipologia 400: Entrate da alienazione di beni materiali e immateriali</b>	<b>1.827.577,01</b>	<b>0,00</b>	<b>1.827.577,01</b>	<b>0,00</b>
4040100	Alienazione di beni materiali	93.245,32	0,00	93.245,32	0,00
4040200	Cessione di Terreni e di beni materiali non prodotti	1.734.331,69	0,00	1.734.331,69	0,00
<b>4050000</b>	<b>Tipologia 500: Altre entrate in conto capitale</b>	<b>1.203.088,92</b>	<b>0,00</b>	<b>1.203.088,92</b>	<b>49,00</b>
4050100	Permessi da costruire	1.203.088,92	0,00	1.203.088,92	49,00
4050400	Altre entrate in conto capitale n.a.c.	0,00	0,00	0,00	0,00
<b>4000000</b>	<b>Totale TITOLO 4</b>	<b>4.164.169,19</b>	<b>0,00</b>	<b>3.099.380,73</b>	<b>305.809,65</b>
	<b>ANTICIPAZIONI DA ISTITUTO TESORIERE/CASSIERE</b>				
<b>7010000</b>	<b>Tipologia 100: Anticipazioni da istituto tesoriere/cassiere</b>	<b>0,00</b>	<b>0,00</b>	<b>0,00</b>	<b>0,00</b>
7010100	Anticipazioni da istituto tesoriere/cassiere	0,00	0,00	0,00	0,00
<b>7000000</b>	<b>Totale TITOLO 7</b>	<b>0,00</b>	<b>0,00</b>	<b>0,00</b>	<b>0,00</b>
	<b>ENTRATE PER CONTO TERZI E PARTITE DI GIRO</b>				
<b>9010000</b>	<b>Tipologia 100: Entrate per partite di giro</b>	<b>1.456.008,81</b>	<b>0,00</b>	<b>1.456.008,81</b>	<b>0,00</b>
9010100	Altre ritenute	937.223,53	0,00	937.223,53	0,00
9010200	Ritenute su redditi da lavoro dipendente	477.768,74	0,00	477.768,74	0,00
9010300	Ritenute su redditi da lavoro autonomo	37.014,54	0,00	37.014,54	0,00
9019900	Altre entrate per partite di giro	4.002,00	0,00	4.002,00	0,00

COMUNE DI CASTEL MAGGIORE

CITTA' METROPOLITANA DI BOLOGNA

PROSPETTO DELLE ENTRATE DI BILANCIO PER TITOLI, TIPOLOGIE E CATEGORIE  
ENTI LOCALI - 2021

TITOLO TIPOLOGIA CATEGORIA	DENOMINAZIONE	ACCERTAMENTI	<i>di cui entrate non ricorrenti</i>	RISCOSSIONI IN C/COMPETENZA	RISCOSSIONI IN C/RESIDUI
<b>9020000</b>	<b>Tipologia 200: Entrate per conto terzi</b>	<b>441.985,81</b>	<b>0,00</b>	<b>406.444,58</b>	<b>13.152,21</b>
9020100	Rimborsi per acquisto di beni e servizi per conto terzi	0,00	0,00	0,00	0,00
9020400	Depositi di/presso terzi	31.645,00	0,00	24.517,00	4.128,00
9020500	Riscossione imposte e tributi per conto terzi	162.002,41	0,00	133.589,18	9.024,21
9029900	Altre entrate per conto terzi	248.338,40	0,00	248.338,40	0,00
<b>9000000</b>	<b>Totale TITOLO 9</b>	<b>1.897.994,62</b>	<b>0,00</b>	<b>1.862.453,39</b>	<b>13.152,21</b>
	<b>TOTALE GENERALE DELLE ENTRATE</b>	<b>21.200.557,73</b>	<b>1.745.119,85</b>	<b>18.218.592,59</b>	<b>2.143.592,38</b>

COMUNE DI CASTEL MAGGIORE  
CITTA' METROPOLITANA DI BOLOGNA  
**PROSPETTO DELLE ENTRATE DI BILANCIO PER TITOLI, TIPOLOGIE E CATEGORIE  
ENTI LOCALI - 2021**

TITOLO TIPOLOGIA CATEGORIA	DENOMINAZIONE	ACCERTAMENTI	<i>di cui entrate non ricorrenti</i>	RISCOSSIONI IN C/COMPETENZA	RISCOSSIONI IN C/RESIDUI
1000000	Totale TITOLO 1	11.988.111,87	861.378,62	10.565.863,14	1.516.640,16
2000000	Totale TITOLO 2	962.071,67	582.712,71	922.098,83	83.427,23
3000000	Totale TITOLO 3	2.188.210,38	301.028,52	1.768.796,50	224.563,13
4000000	Totale TITOLO 4	4.164.169,19	0,00	3.099.380,73	305.809,65
7000000	Totale TITOLO 7	0,00	0,00	0,00	0,00
9000000	Totale TITOLO 9	1.897.994,62	0,00	1.862.453,39	13.152,21
	<b>TOTALE GENERALE DELLE ENTRATE</b>	<b>21.200.557,73</b>	<b>1.745.119,85</b>	<b>18.218.592,59</b>	<b>2.143.592,38</b>

COMUNE DI CASTEL MAGGIORE

CITTA' METROPOLITANA DI BOLOGNA

PROSPETTO DELLE SPESE DI BILANCIO PER MISSIONI, PROGRAMMI E MACROAGGREGATI

SPESE IN CONTO CAPITALE E SPESE PER INCREMENTO DI ATTIVITA' FINANZIARIE - IMPEGNI 2021

MISSIONI E PROGRAMMI \ MACROAGGREGATI		Tributi in conto capitale a carico dell'ente	Investimenti fissi lordi e acquisto di terreni	Contributi agli investimenti	Altri trasferimenti in conto capitale	Altre spese in conto capitale	Totale SPESE IN CONTO CAPITALE	Acquisizioni di attività finanziarie	Concessione crediti di breve termine	Concessione crediti di medio-lungo termine	Altre spese per incremento di attività finanziarie	Totale SPESE PER INCREMENTO DI ATTIVITA' FINANZIARIE
		201	202	203	204	205	200	301	302	303	304	300
<b>01</b>	<b>MISSIONE 1 - Servizi istituzionali e generali e di gestione</b>											
01	Organi istituzionali	0,00	0,00	0,00	0,00	0,00	0,00	0,00	0,00	0,00	0,00	0,00
02	Segreteria generale	0,00	9.512,98	0,00	0,00	0,00	9.512,98	0,00	0,00	0,00	0,00	0,00
04	Gestione delle entrate tributarie e servizi fiscali	0,00	0,00	0,00	0,00	0,00	0,00	0,00	0,00	0,00	0,00	0,00
05	Gestione dei beni demaniali e patrimoniali	0,00	0,00	0,00	0,00	28.392,63	28.392,63	0,00	0,00	0,00	0,00	0,00
06	Ufficio tecnico	0,00	150.358,51	0,00	0,00	0,00	150.358,51	0,00	0,00	0,00	0,00	0,00
07	Elezioni e consultazioni popolari - Anagrafe e stato civile	0,00	26.559,40	0,00	0,00	0,00	26.559,40	0,00	0,00	0,00	0,00	0,00
11	Altri servizi generali	0,00	0,00	0,00	0,00	0,00	0,00	0,00	0,00	0,00	0,00	0,00
	<b>TOTALE MISSIONE 1 - Servizi istituzionali e generali e di gestione</b>	0,00	186.430,89	0,00	0,00	28.392,63	214.823,52	0,00	0,00	0,00	0,00	0,00
<b>03</b>	<b>MISSIONE 3 - Ordine pubblico e sicurezza</b>											
01	Polizia locale e amministrativa	0,00	0,00	0,00	0,00	0,00	0,00	0,00	0,00	0,00	0,00	0,00
02	Sistema integrato di sicurezza urbana	0,00	96.337,28	0,00	0,00	0,00	96.337,28	0,00	0,00	0,00	0,00	0,00
	<b>TOTALE MISSIONE 3 - Ordine pubblico e sicurezza</b>	0,00	96.337,28	0,00	0,00	0,00	96.337,28	0,00	0,00	0,00	0,00	0,00
<b>04</b>	<b>MISSIONE 4 - Istruzione e diritto allo studio</b>											
01	Istruzione prescolastica	0,00	217.622,93	0,00	0,00	0,00	217.622,93	0,00	0,00	0,00	0,00	0,00
02	Altri ordini di istruzione non universitaria	0,00	824.160,83	0,00	0,00	0,00	824.160,83	0,00	0,00	0,00	0,00	0,00
	<b>TOTALE MISSIONE 4 - Istruzione e diritto allo studio</b>	0,00	1.041.783,76	0,00	0,00	0,00	1.041.783,76	0,00	0,00	0,00	0,00	0,00
<b>05</b>	<b>MISSIONE 5 - Tutela e valorizzazione dei beni e attività culturali</b>											
02	Attività culturali e interventi diversi nel settore culturale	0,00	25.968,46	0,00	0,00	0,00	25.968,46	0,00	0,00	0,00	0,00	0,00
	<b>TOTALE MISSIONE 5 - Tutela e valorizzazione dei beni e attività culturali</b>	0,00	25.968,46	0,00	0,00	0,00	25.968,46	0,00	0,00	0,00	0,00	0,00
<b>06</b>	<b>MISSIONE 6 - Politiche giovanili, sport e tempo libero</b>											

COMUNE DI CASTEL MAGGIORE

CITTA' METROPOLITANA DI BOLOGNA

PROSPETTO DELLE SPESE DI BILANCIO PER MISSIONI, PROGRAMMI E MACROAGGREGATI

SPESE IN CONTO CAPITALE E SPESE PER INCREMENTO DI ATTIVITA' FINANZIARIE - IMPEGNI 2021

MISSIONI E PROGRAMMI \ MACROAGGREGATI		Tributi in conto capitale a carico dell'ente	Investimenti fissi lordi e acquisto di terreni	Contributi agli investimenti	Altri trasferimenti in conto capitale	Altre spese in conto capitale	Totale SPESE IN CONTO CAPITALE	Acquisizioni di attività finanziarie	Concessione crediti di breve termine	Concessione crediti di medio-lungo termine	Altre spese per incremento di attività finanziarie	Totale SPESE PER INCREMENTO DI ATTIVITA' FINANZIARIE
		201	202	203	204	205	200	301	302	303	304	300
01	Sport e tempo libero	0,00	205.598,27	0,00	0,00	0,00	205.598,27	0,00	0,00	0,00	0,00	0,00
02	Giovani	0,00	0,00	0,00	0,00	0,00	0,00	0,00	0,00	0,00	0,00	0,00
<b>TOTALE MISSIONE 6 - Politiche giovanili, sport e tempo libero</b>		0,00	205.598,27	0,00	0,00	0,00	205.598,27	0,00	0,00	0,00	0,00	0,00
<b>08</b>	<b>MISSIONE 8 - Assetto del territorio ed edilizia abitativa</b>											
01	Urbanistica e assetto del territorio	0,00	0,00	117.659,87	0,00	19.647,97	137.307,84	0,00	0,00	0,00	0,00	0,00
<b>TOTALE MISSIONE 8 - Assetto del territorio ed edilizia abitativa</b>		0,00	0,00	117.659,87	0,00	19.647,97	137.307,84	0,00	0,00	0,00	0,00	0,00
<b>09</b>	<b>MISSIONE 9 - Sviluppo sostenibile e tutela del territorio e dell'ambiente</b>											
02	Tutela, valorizzazione e recupero ambientale	0,00	0,00	0,00	0,00	0,00	0,00	0,00	0,00	0,00	0,00	0,00
<b>TOTALE MISSIONE 9 - Sviluppo sostenibile e tutela del territorio e dell'ambiente</b>		0,00	0,00	0,00	0,00	0,00	0,00	0,00	0,00	0,00	0,00	0,00
<b>10</b>	<b>MISSIONE 10 - Trasporti e diritto alla mobilità</b>											
05	Viabilità e infrastrutture stradali	0,00	540.615,74	0,00	0,00	0,00	540.615,74	0,00	0,00	0,00	0,00	0,00
<b>TOTALE MISSIONE 10 - Trasporti e diritto alla mobilità</b>		0,00	540.615,74	0,00	0,00	0,00	540.615,74	0,00	0,00	0,00	0,00	0,00
<b>12</b>	<b>MISSIONE 12 - Diritti sociali, politiche sociali e famiglia</b>											
01	Interventi per l'infanzia e i minori e per asili nido	0,00	0,00	0,00	0,00	0,00	0,00	0,00	0,00	0,00	0,00	0,00
03	Interventi per gli anziani	0,00	0,00	0,00	0,00	0,00	0,00	0,00	0,00	0,00	0,00	0,00
06	Interventi per il diritto alla casa	0,00	0,00	37.170,00	0,00	0,00	37.170,00	0,00	0,00	0,00	0,00	0,00
09	Servizio necroscopico e cimiteriale	0,00	0,00	0,00	0,00	0,00	0,00	0,00	0,00	0,00	0,00	0,00
<b>TOTALE MISSIONE 12 - Diritti sociali, politiche sociali e famiglia</b>		0,00	0,00	37.170,00	0,00	0,00	37.170,00	0,00	0,00	0,00	0,00	0,00
<b>13</b>	<b>MISSIONE 13 - Tutela della salute</b>											
07	Ulteriori spese in materia sanitaria	0,00	0,00	0,00	0,00	0,00	0,00	0,00	0,00	0,00	0,00	0,00
<b>TOTALE MISSIONE 13 - Tutela della salute</b>		0,00	0,00	0,00	0,00	0,00	0,00	0,00	0,00	0,00	0,00	0,00

COMUNE DI CASTEL MAGGIORE

CITTA' METROPOLITANA DI BOLOGNA

**PROSPETTO DELLE SPESE DI BILANCIO PER MISSIONI, PROGRAMMI E MACROAGGREGATI**

**SPESE IN CONTO CAPITALE E SPESE PER INCREMENTO DI ATTIVITA' FINANZIARIE - IMPEGNI 2021**

MISSIONI E PROGRAMMI \ MACROAGGREGATI	Tributi in conto capitale a carico dell'ente	Investimenti fissi lordi e acquisto di terreni	Contributi agli investimenti	Altri trasferimenti in conto capitale	Altre spese in conto capitale	Totale SPESE IN CONTO CAPITALE	Acquisizioni di attività finanziarie	Concessione crediti di breve termine	Concessione crediti di medio-lungo termine	Altre spese per incremento di attività finanziarie	Totale SPESE PER INCREMENTO DI ATTIVITA' FINANZIARIE
	201	202	203	204	205	200	301	302	303	304	300
<b>TOTALE GENERALE DELLE SPESE</b>	0,00	2.096.734,40	154.829,87	0,00	48.040,60	2.299.604,87	0,00	0,00	0,00	0,00	0,00

## COMUNE DI CASTEL MAGGIORE

## CITTA' METROPOLITANA DI BOLOGNA

## PROSPETTO DELLE SPESE DI BILANCIO PER MISSIONI, PROGRAMMI E MACROAGGREGATI

## SPESE CORRENTI - IMPEGNI 2021

MISSIONI E PROGRAMMI \ MACROAGGREGATI		Redditi da lavoro dipendente	Imposte e tasse a carico dell'ente	Acquisto di beni e servizi	Trasferimenti correnti	Interessi passivi	Altre spese per redditi da capitale	Rimborsi e note correttive delle entrate	Altre spese correnti	Totale
		101	102	103	104	107	108	109	110	100
<b>01</b>	<b>MISSIONE 1 - Servizi istituzionali e generali e di gestione</b>									
01	Organi istituzionali	80.333,08	15.472,54	145.421,20	1.830,00	0,00	0,00	0,00	0,00	243.056,82
02	Segreteria generale	372.073,19	23.514,54	158.880,80	0,00	0,00	0,00	0,00	0,00	554.468,53
03	Gestione economica, finanziaria, programmazione e provveditorato	156.671,67	8.568,04	173.623,79	52.108,09	0,00	0,00	0,00	157.221,76	548.193,35
04	Gestione delle entrate tributarie e servizi fiscali	163.065,73	10.832,89	38.301,36	239.365,19	0,00	0,00	48.662,10	3.450,00	503.677,27
05	Gestione dei beni demaniali e patrimoniali	0,00	0,00	10.126,00	0,00	0,00	0,00	0,00	312.748,34	322.874,34
06	Ufficio tecnico	434.151,40	35.122,43	306.615,26	26.548,76	0,00	0,00	18.437,41	0,00	820.875,26
07	Elezioni e consultazioni popolari - Anagrafe e stato civile	171.440,66	7.766,34	7.950,18	41.219,45	0,00	0,00	0,00	0,00	228.376,63
08	Statistica e sistemi informativi	0,00	0,00	0,00	160.954,71	0,00	0,00	0,00	0,00	160.954,71
10	Risorse umane	35.089,30	2.094,76	0,00	118.724,39	0,00	0,00	0,00	0,00	155.908,45
11	Altri servizi generali	196.971,36	9.772,17	95.033,08	0,00	0,00	0,00	0,00	0,00	301.776,61
	<b>TOTALE MISSIONE 1 - Servizi istituzionali e generali e di gestione</b>	<b>1.609.796,39</b>	<b>113.143,71</b>	<b>935.951,67</b>	<b>640.750,59</b>	<b>0,00</b>	<b>0,00</b>	<b>67.099,51</b>	<b>473.420,10</b>	<b>3.840.161,97</b>
<b>03</b>	<b>MISSIONE 3 - Ordine pubblico e sicurezza</b>									
01	Polizia locale e amministrativa	0,00	0,00	0,00	0,00	0,00	0,00	0,00	0,00	0,00
02	Sistema integrato di sicurezza urbana	0,00	0,00	0,00	0,00	0,00	0,00	0,00	0,00	0,00
	<b>TOTALE MISSIONE 3 - Ordine pubblico e sicurezza</b>	<b>0,00</b>	<b>0,00</b>	<b>0,00</b>	<b>0,00</b>	<b>0,00</b>	<b>0,00</b>	<b>0,00</b>	<b>0,00</b>	<b>0,00</b>
<b>04</b>	<b>MISSIONE 4 - Istruzione e diritto allo studio</b>									
01	Istruzione prescolastica	0,00	0,00	57.628,17	286.461,20	0,00	0,00	0,00	0,00	344.089,37
02	Altri ordini di istruzione non universitaria	0,00	0,00	310.641,34	0,00	0,00	0,00	0,00	0,00	310.641,34
06	Servizi ausiliari all'istruzione	0,00	0,00	0,00	1.187.872,07	0,00	0,00	0,00	0,00	1.187.872,07

COMUNE DI CASTEL MAGGIORE

CITTA' METROPOLITANA DI BOLOGNA

PROSPETTO DELLE SPESE DI BILANCIO PER MISSIONI, PROGRAMMI E MACROAGGREGATI

SPESE CORRENTI - IMPEGNI 2021

MISSIONI E PROGRAMMI \ MACROAGGREGATI		Redditi da lavoro dipendente	Imposte e tasse a carico dell'ente	Acquisto di beni e servizi	Trasferimenti correnti	Interessi passivi	Altre spese per redditi da capitale	Rimborsi e note correttive delle entrate	Altre spese correnti	Totale
		101	102	103	104	107	108	109	110	100
	<b>TOTALE MISSIONE 4 - Istruzione e diritto allo studio</b>	<b>0,00</b>	<b>0,00</b>	<b>368.269,51</b>	<b>1.474.333,27</b>	<b>0,00</b>	<b>0,00</b>	<b>0,00</b>	<b>0,00</b>	<b>1.842.602,78</b>
<b>05</b>	<b>MISSIONE 5 - Tutela e valorizzazione dei beni e attività culturali</b>									
02	Attività culturali e interventi diversi nel settore culturale	0,00	0,00	15.814,59	397.763,71	0,00	0,00	0,00	0,00	413.578,30
	<b>TOTALE MISSIONE 5 - Tutela e valorizzazione dei beni e attività culturali</b>	<b>0,00</b>	<b>0,00</b>	<b>15.814,59</b>	<b>397.763,71</b>	<b>0,00</b>	<b>0,00</b>	<b>0,00</b>	<b>0,00</b>	<b>413.578,30</b>
<b>06</b>	<b>MISSIONE 6 - Politiche giovanili, sport e tempo libero</b>									
01	Sport e tempo libero	0,00	0,00	130.369,10	55.246,71	0,00	0,00	0,00	0,00	185.615,81
02	Giovani	0,00	0,00	6.989,97	0,00	0,00	0,00	0,00	0,00	6.989,97
	<b>TOTALE MISSIONE 6 - Politiche giovanili, sport e tempo libero</b>	<b>0,00</b>	<b>0,00</b>	<b>137.359,07</b>	<b>55.246,71</b>	<b>0,00</b>	<b>0,00</b>	<b>0,00</b>	<b>0,00</b>	<b>192.605,78</b>
<b>07</b>	<b>MISSIONE 7 - Turismo</b>									
01	Sviluppo e valorizzazione del turismo	0,00	0,00	0,00	7.593,82	0,00	0,00	0,00	0,00	7.593,82
	<b>TOTALE MISSIONE 7 - Turismo</b>	<b>0,00</b>	<b>0,00</b>	<b>0,00</b>	<b>7.593,82</b>	<b>0,00</b>	<b>0,00</b>	<b>0,00</b>	<b>0,00</b>	<b>7.593,82</b>
<b>08</b>	<b>MISSIONE 8 - Assetto del territorio ed edilizia abitativa</b>									
01	Urbanistica e assetto del territorio	102.052,77	6.675,27	100.178,76	44.592,45	0,00	0,00	0,00	0,00	253.499,25
02	Edilizia residenziale pubblica e locale e piani di edilizia economico-popolare	0,00	0,00	0,00	0,00	0,00	0,00	0,00	0,00	0,00
	<b>TOTALE MISSIONE 8 - Assetto del territorio ed edilizia abitativa</b>	<b>102.052,77</b>	<b>6.675,27</b>	<b>100.178,76</b>	<b>44.592,45</b>	<b>0,00</b>	<b>0,00</b>	<b>0,00</b>	<b>0,00</b>	<b>253.499,25</b>
<b>09</b>	<b>MISSIONE 9 - Sviluppo sostenibile e tutela del territorio e dell'ambiente</b>									
02	Tutela, valorizzazione e recupero ambientale	98.758,71	6.869,04	598.219,99	8.847,42	0,00	0,00	0,00	1.520,00	714.215,16
03	Rifiuti	0,00	0,00	3.010.342,53	0,00	0,00	0,00	0,00	0,00	3.010.342,53
04	Servizio idrico integrato	0,00	0,00	14.962,37	0,00	0,00	0,00	0,00	0,00	14.962,37
05	Aree protette, parchi naturali, protezione naturalistica e forestazione	0,00	0,00	0,00	2.000,00	0,00	0,00	0,00	0,00	2.000,00
	<b>TOTALE MISSIONE 9 - Sviluppo sostenibile e tutela del territorio e dell'ambiente</b>	<b>98.758,71</b>	<b>6.869,04</b>	<b>3.623.524,89</b>	<b>10.847,42</b>	<b>0,00</b>	<b>0,00</b>	<b>0,00</b>	<b>1.520,00</b>	<b>3.741.520,06</b>

COMUNE DI CASTEL MAGGIORE

CITTA' METROPOLITANA DI BOLOGNA

PROSPETTO DELLE SPESE DI BILANCIO PER MISSIONI, PROGRAMMI E MACROAGGREGATI

SPESE CORRENTI - IMPEGNI 2021

MISSIONI E PROGRAMMI \ MACROAGGREGATI		Redditi da lavoro dipendente	Imposte e tasse a carico dell'ente	Acquisto di beni e servizi	Trasferimenti correnti	Interessi passivi	Altre spese per redditi da capitale	Rimborsi e note correttive delle entrate	Altre spese correnti	Totale
		101	102	103	104	107	108	109	110	100
<b>10</b>	<b>MISSIONE 10 - Trasporti e diritto alla mobilità</b>									
02	Trasporto pubblico locale	0,00	0,00	1.250,07	14.437,16	0,00	0,00	0,00	0,00	15.687,23
05	Viabilità e infrastrutture stradali	65.032,92	4.315,57	564.725,15	0,00	0,00	0,00	0,00	0,00	634.073,64
	<b>TOTALE MISSIONE 10 - Trasporti e diritto alla mobilità</b>	<b>65.032,92</b>	<b>4.315,57</b>	<b>565.975,22</b>	<b>14.437,16</b>	<b>0,00</b>	<b>0,00</b>	<b>0,00</b>	<b>0,00</b>	<b>649.760,87</b>
<b>11</b>	<b>MISSIONE 11 - Soccorso civile</b>									
01	Sistema di protezione civile	0,00	0,00	0,00	16.751,06	0,00	0,00	0,00	7.500,00	24.251,06
02	Interventi a seguito di calamità naturali	0,00	0,00	0,00	0,00	0,00	0,00	0,00	0,00	0,00
	<b>TOTALE MISSIONE 11 - Soccorso civile</b>	<b>0,00</b>	<b>0,00</b>	<b>0,00</b>	<b>16.751,06</b>	<b>0,00</b>	<b>0,00</b>	<b>0,00</b>	<b>7.500,00</b>	<b>24.251,06</b>
<b>12</b>	<b>MISSIONE 12 - Diritti sociali, politiche sociali e famiglia</b>									
01	Interventi per l'infanzia e i minori e per asili nido	0,00	0,00	48.694,87	781.457,13	0,00	0,00	0,00	0,00	830.152,00
02	Interventi per la disabilità	0,00	0,00	0,00	16.095,51	0,00	0,00	0,00	0,00	16.095,51
03	Interventi per gli anziani	0,00	0,00	0,00	285.837,29	0,00	0,00	0,00	0,00	285.837,29
04	Interventi per soggetti a rischio di esclusione sociale	0,00	0,00	0,00	752.950,42	0,00	0,00	0,00	0,00	752.950,42
05	Interventi per le famiglie	0,00	0,00	0,00	95.149,73	0,00	0,00	0,00	0,00	95.149,73
06	Interventi per il diritto alla casa	0,00	0,00	0,00	3.251,04	0,00	0,00	0,00	0,00	3.251,04
08	Cooperazione e associazionismo	0,00	0,00	44.334,72	0,00	0,00	0,00	0,00	16.640,00	60.974,72
09	Servizio necroscopico e cimiteriale	0,00	0,00	82.960,00	0,00	0,00	0,00	0,00	0,00	82.960,00
	<b>TOTALE MISSIONE 12 - Diritti sociali, politiche sociali e famiglia</b>	<b>0,00</b>	<b>0,00</b>	<b>175.989,59</b>	<b>1.934.741,12</b>	<b>0,00</b>	<b>0,00</b>	<b>0,00</b>	<b>16.640,00</b>	<b>2.127.370,71</b>
<b>13</b>	<b>MISSIONE 13 - Tutela della salute</b>									
07	Ulteriori spese in materia sanitaria	0,00	0,00	50,00	29.026,00	0,00	0,00	0,00	0,00	29.076,00
	<b>TOTALE MISSIONE 13 - Tutela della salute</b>	<b>0,00</b>	<b>0,00</b>	<b>50,00</b>	<b>29.026,00</b>	<b>0,00</b>	<b>0,00</b>	<b>0,00</b>	<b>0,00</b>	<b>29.076,00</b>

COMUNE DI CASTEL MAGGIORE

CITTA' METROPOLITANA DI BOLOGNA

PROSPETTO DELLE SPESE DI BILANCIO PER MISSIONI, PROGRAMMI E MACROAGGREGATI

SPESE CORRENTI - IMPEGNI 2021

MISSIONI E PROGRAMMI \ MACROAGGREGATI		Redditi da lavoro dipendente	Imposte e tasse a carico dell'ente	Acquisto di beni e servizi	Trasferimenti correnti	Interessi passivi	Altre spese per redditi da capitale	Rimborsi e note correttive delle entrate	Altre spese correnti	Totale
		101	102	103	104	107	108	109	110	100
<b>14</b>	<b>MISSIONE 14 - Sviluppo economico e competitività</b>									
02	Commercio - reti distributive - tutela dei consumatori	0,00	0,00	0,00	28.779,37	0,00	0,00	0,00	13.600,00	42.379,37
	<b>TOTALE MISSIONE 14 - Sviluppo economico e competitività</b>	<b>0,00</b>	<b>0,00</b>	<b>0,00</b>	<b>28.779,37</b>	<b>0,00</b>	<b>0,00</b>	<b>0,00</b>	<b>13.600,00</b>	<b>42.379,37</b>
<b>15</b>	<b>MISSIONE 15 - Politiche per il lavoro e la formazione professionale</b>									
01	Servizi per lo sviluppo del mercato del lavoro	0,00	0,00	369,91	2.809,60	0,00	0,00	0,00	0,00	3.179,51
02	Formazione professionale	0,00	0,00	0,00	36.432,35	0,00	0,00	0,00	0,00	36.432,35
	<b>TOTALE MISSIONE 15 - Politiche per il lavoro e la formazione professionale</b>	<b>0,00</b>	<b>0,00</b>	<b>369,91</b>	<b>39.241,95</b>	<b>0,00</b>	<b>0,00</b>	<b>0,00</b>	<b>0,00</b>	<b>39.611,86</b>
<b>17</b>	<b>MISSIONE 17 - Energia e diversificazione delle fonti energetiche</b>									
01	Fonti energetiche	0,00	0,00	4.399,55	116,14	0,00	0,00	0,00	0,00	4.515,69
	<b>TOTALE MISSIONE 17 - Energia e diversificazione delle fonti energetiche</b>	<b>0,00</b>	<b>0,00</b>	<b>4.399,55</b>	<b>116,14</b>	<b>0,00</b>	<b>0,00</b>	<b>0,00</b>	<b>0,00</b>	<b>4.515,69</b>
<b>20</b>	<b>MISSIONE 20 - Fondi e accantonamenti</b>									
01	Fondo di riserva	0,00	0,00	0,00	0,00	0,00	0,00	0,00	0,00	0,00
02	Fondo crediti di dubbia esigibilità	0,00	0,00	0,00	0,00	0,00	0,00	0,00	0,00	0,00
03	Altri Fondi	0,00	0,00	0,00	0,00	0,00	0,00	0,00	0,00	0,00
	<b>TOTALE MISSIONE 20 - Fondi e accantonamenti</b>	<b>0,00</b>	<b>0,00</b>	<b>0,00</b>	<b>0,00</b>	<b>0,00</b>	<b>0,00</b>	<b>0,00</b>	<b>0,00</b>	<b>0,00</b>
	<b>TOTALE GENERALE DELLE SPESE</b>	<b>1.875.640,79</b>	<b>131.003,59</b>	<b>5.927.882,76</b>	<b>4.694.220,77</b>	<b>0,00</b>	<b>0,00</b>	<b>67.099,51</b>	<b>512.680,10</b>	<b>13.208.527,52</b>

COMUNE DI CASTEL MAGGIORE

CITTA' METROPOLITANA DI BOLOGNA

PROSPETTO DELLE SPESE DI BILANCIO PER MISSIONI, PROGRAMMI E MACROAGGREGATI

SPESE CORRENTI - IMPEGNI 2021

MISSIONI E PROGRAMMI \ MACROAGGREGATI		Redditi da lavoro dipendente	Imposte e tasse a carico dell'ente	Acquisto di beni e servizi	Trasferimenti correnti	Interessi passivi	Altre spese per redditi da capitale	Rimborsi e note correttive delle entrate	Altre spese correnti	Totale
		101	102	103	104	107	108	109	110	100
	TOTALE MISSIONE 1 - Servizi istituzionali e generali e di gestione	1.609.796,39	113.143,71	935.951,67	640.750,59	0,00	0,00	67.099,51	473.420,10	3.840.161,97
	TOTALE MISSIONE 3 - Ordine pubblico e sicurezza	0,00	0,00	0,00	0,00	0,00	0,00	0,00	0,00	0,00
	TOTALE MISSIONE 4 - Istruzione e diritto allo studio	0,00	0,00	368.269,51	1.474.333,27	0,00	0,00	0,00	0,00	1.842.602,78
	TOTALE MISSIONE 5 - Tutela e valorizzazione dei beni e attività culturali	0,00	0,00	15.814,59	397.763,71	0,00	0,00	0,00	0,00	413.578,30
	TOTALE MISSIONE 6 - Politiche giovanili, sport e tempo libero	0,00	0,00	137.359,07	55.246,71	0,00	0,00	0,00	0,00	192.605,78
	TOTALE MISSIONE 7 - Turismo	0,00	0,00	0,00	7.593,82	0,00	0,00	0,00	0,00	7.593,82
	TOTALE MISSIONE 8 - Assetto del territorio ed edilizia abitativa	102.052,77	6.675,27	100.178,76	44.592,45	0,00	0,00	0,00	0,00	253.499,25
	TOTALE MISSIONE 9 - Sviluppo sostenibile e tutela del territorio e dell'ambiente	98.758,71	6.869,04	3.623.524,89	10.847,42	0,00	0,00	0,00	1.520,00	3.741.520,06
	TOTALE MISSIONE 10 - Trasporti e diritto alla mobilità	65.032,92	4.315,57	565.975,22	14.437,16	0,00	0,00	0,00	0,00	649.760,87
	TOTALE MISSIONE 11 - Soccorso civile	0,00	0,00	0,00	16.751,06	0,00	0,00	0,00	7.500,00	24.251,06
	TOTALE MISSIONE 12 - Diritti sociali, politiche sociali e famiglia	0,00	0,00	175.989,59	1.934.741,12	0,00	0,00	0,00	16.640,00	2.127.370,71
	TOTALE MISSIONE 13 - Tutela della salute	0,00	0,00	50,00	29.026,00	0,00	0,00	0,00	0,00	29.076,00
	TOTALE MISSIONE 14 - Sviluppo economico e competitività	0,00	0,00	0,00	28.779,37	0,00	0,00	0,00	13.600,00	42.379,37
	TOTALE MISSIONE 15 - Politiche per il lavoro e la formazione professionale	0,00	0,00	369,91	39.241,95	0,00	0,00	0,00	0,00	39.611,86
	TOTALE MISSIONE 17 - Energia e diversificazione delle fonti energetiche	0,00	0,00	4.399,55	116,14	0,00	0,00	0,00	0,00	4.515,69
	TOTALE MISSIONE 20 - Fondi e accantonamenti	0,00	0,00	0,00	0,00	0,00	0,00	0,00	0,00	0,00
	TOTALE GENERALE DELLE SPESE	1.875.640,79	131.003,59	5.927.882,76	4.694.220,77	0,00	0,00	67.099,51	512.680,10	13.208.527,52

COMUNE DI CASTEL MAGGIORE

CITTA' METROPOLITANA DI BOLOGNA

PROSPETTO DELLE SPESE DI BILANCIO PER MISSIONI, PROGRAMMI E MACROAGGREGATI

SPESE IN CONTO CAPITALE E SPESE PER INCREMENTO DI ATTIVITA' FINANZIARIE - PAGAMENTI C/COMPETENZA 2021

MISSIONI E PROGRAMMI \ MACROAGGREGATI		Tributi in conto capitale a carico dell'ente	Investimenti fissi lordi e acquisto di terreni	Contributi agli investimenti	Altri trasferimenti in conto capitale	Altre spese in conto capitale	Totale SPESE IN CONTO CAPITALE	Acquisizioni di attività finanziarie	Concessione crediti di breve termine	Concessione crediti di medio-lungo termine	Altre spese per incremento di attività finanziarie	Totale SPESE PER INCREMENTO DI ATTIVITA' FINANZIARIE
		201	202	203	204	205	200	301	302	303	304	300
<b>01</b>	<b>MISSIONE 1 - Servizi istituzionali e generali e di gestione</b>											
01	Organi istituzionali	0,00	0,00	0,00	0,00	0,00	0,00	0,00	0,00	0,00	0,00	0,00
02	Segreteria generale	0,00	0,00	0,00	0,00	0,00	0,00	0,00	0,00	0,00	0,00	0,00
04	Gestione delle entrate tributarie e servizi fiscali	0,00	0,00	0,00	0,00	0,00	0,00	0,00	0,00	0,00	0,00	0,00
05	Gestione dei beni demaniali e patrimoniali	0,00	0,00	0,00	0,00	28.392,63	28.392,63	0,00	0,00	0,00	0,00	0,00
06	Ufficio tecnico	0,00	117.535,90	0,00	0,00	0,00	117.535,90	0,00	0,00	0,00	0,00	0,00
07	Elezioni e consultazioni popolari - Anagrafe e stato civile	0,00	26.559,40	0,00	0,00	0,00	26.559,40	0,00	0,00	0,00	0,00	0,00
11	Altri servizi generali	0,00	0,00	0,00	0,00	0,00	0,00	0,00	0,00	0,00	0,00	0,00
	<b>TOTALE MISSIONE 1 - Servizi istituzionali e generali e di gestione</b>	0,00	144.095,30	0,00	0,00	28.392,63	172.487,93	0,00	0,00	0,00	0,00	0,00
<b>03</b>	<b>MISSIONE 3 - Ordine pubblico e sicurezza</b>											
01	Polizia locale e amministrativa	0,00	0,00	0,00	0,00	0,00	0,00	0,00	0,00	0,00	0,00	0,00
02	Sistema integrato di sicurezza urbana	0,00	86.507,08	0,00	0,00	0,00	86.507,08	0,00	0,00	0,00	0,00	0,00
	<b>TOTALE MISSIONE 3 - Ordine pubblico e sicurezza</b>	0,00	86.507,08	0,00	0,00	0,00	86.507,08	0,00	0,00	0,00	0,00	0,00
<b>04</b>	<b>MISSIONE 4 - Istruzione e diritto allo studio</b>											
01	Istruzione prescolastica	0,00	129.019,40	0,00	0,00	0,00	129.019,40	0,00	0,00	0,00	0,00	0,00
02	Altri ordini di istruzione non universitaria	0,00	672.230,29	0,00	0,00	0,00	672.230,29	0,00	0,00	0,00	0,00	0,00
	<b>TOTALE MISSIONE 4 - Istruzione e diritto allo studio</b>	0,00	801.249,69	0,00	0,00	0,00	801.249,69	0,00	0,00	0,00	0,00	0,00
<b>05</b>	<b>MISSIONE 5 - Tutela e valorizzazione dei beni e attività culturali</b>											
02	Attività culturali e interventi diversi nel settore culturale	0,00	15.502,50	0,00	0,00	0,00	15.502,50	0,00	0,00	0,00	0,00	0,00
	<b>TOTALE MISSIONE 5 - Tutela e valorizzazione dei beni e attività culturali</b>	0,00	15.502,50	0,00	0,00	0,00	15.502,50	0,00	0,00	0,00	0,00	0,00
<b>06</b>	<b>MISSIONE 6 - Politiche giovanili, sport e tempo libero</b>											

COMUNE DI CASTEL MAGGIORE

CITTA' METROPOLITANA DI BOLOGNA

PROSPETTO DELLE SPESE DI BILANCIO PER MISSIONI, PROGRAMMI E MACROAGGREGATI

SPESE IN CONTO CAPITALE E SPESE PER INCREMENTO DI ATTIVITA' FINANZIARIE - PAGAMENTI C/COMPETENZA 2021

MISSIONI E PROGRAMMI \ MACROAGGREGATI		Tributi in conto capitale a carico dell'ente	Investimenti fissi lordi e acquisto di terreni	Contributi agli investimenti	Altri trasferimenti in conto capitale	Altre spese in conto capitale	Totale SPESE IN CONTO CAPITALE	Acquisizioni di attività finanziarie	Concessione crediti di breve termine	Concessione crediti di medio-lungo termine	Altre spese per incremento di attività finanziarie	Totale SPESE PER INCREMENTO DI ATTIVITA' FINANZIARIE
		201	202	203	204	205	200	301	302	303	304	300
01	Sport e tempo libero	0,00	166.471,35	0,00	0,00	0,00	166.471,35	0,00	0,00	0,00	0,00	0,00
02	Giovani	0,00	0,00	0,00	0,00	0,00	0,00	0,00	0,00	0,00	0,00	0,00
<b>TOTALE MISSIONE 6 - Politiche giovanili, sport e tempo libero</b>		0,00	166.471,35	0,00	0,00	0,00	166.471,35	0,00	0,00	0,00	0,00	0,00
<b>08</b>	<b>MISSIONE 8 - Assetto del territorio ed edilizia abitativa</b>											
01	Urbanistica e assetto del territorio	0,00	0,00	0,00	0,00	19.647,97	19.647,97	0,00	0,00	0,00	0,00	0,00
<b>TOTALE MISSIONE 8 - Assetto del territorio ed edilizia abitativa</b>		0,00	0,00	0,00	0,00	19.647,97	19.647,97	0,00	0,00	0,00	0,00	0,00
<b>09</b>	<b>MISSIONE 9 - Sviluppo sostenibile e tutela del territorio e dell'ambiente</b>											
02	Tutela, valorizzazione e recupero ambientale	0,00	0,00	0,00	0,00	0,00	0,00	0,00	0,00	0,00	0,00	0,00
<b>TOTALE MISSIONE 9 - Sviluppo sostenibile e tutela del territorio e dell'ambiente</b>		0,00	0,00	0,00	0,00	0,00	0,00	0,00	0,00	0,00	0,00	0,00
<b>10</b>	<b>MISSIONE 10 - Trasporti e diritto alla mobilità</b>											
05	Viabilità e infrastrutture stradali	0,00	433.434,86	0,00	0,00	0,00	433.434,86	0,00	0,00	0,00	0,00	0,00
<b>TOTALE MISSIONE 10 - Trasporti e diritto alla mobilità</b>		0,00	433.434,86	0,00	0,00	0,00	433.434,86	0,00	0,00	0,00	0,00	0,00
<b>12</b>	<b>MISSIONE 12 - Diritti sociali, politiche sociali e famiglia</b>											
01	Interventi per l'infanzia e i minori e per asili nido	0,00	0,00	0,00	0,00	0,00	0,00	0,00	0,00	0,00	0,00	0,00
03	Interventi per gli anziani	0,00	0,00	0,00	0,00	0,00	0,00	0,00	0,00	0,00	0,00	0,00
06	Interventi per il diritto alla casa	0,00	0,00	0,00	0,00	0,00	0,00	0,00	0,00	0,00	0,00	0,00
09	Servizio necroscopico e cimiteriale	0,00	0,00	0,00	0,00	0,00	0,00	0,00	0,00	0,00	0,00	0,00
<b>TOTALE MISSIONE 12 - Diritti sociali, politiche sociali e famiglia</b>		0,00	0,00	0,00	0,00	0,00	0,00	0,00	0,00	0,00	0,00	0,00
<b>13</b>	<b>MISSIONE 13 - Tutela della salute</b>											
07	Ulteriori spese in materia sanitaria	0,00	0,00	0,00	0,00	0,00	0,00	0,00	0,00	0,00	0,00	0,00
<b>TOTALE MISSIONE 13 - Tutela della salute</b>		0,00	0,00	0,00	0,00	0,00	0,00	0,00	0,00	0,00	0,00	0,00

COMUNE DI CASTEL MAGGIORE

CITTA' METROPOLITANA DI BOLOGNA

**PROSPETTO DELLE SPESE DI BILANCIO PER MISSIONI, PROGRAMMI E MACROAGGREGATI**

SPESE IN CONTO CAPITALE E SPESE PER INCREMENTO DI ATTIVITA' FINANZIARIE - PAGAMENTI C/COMPETENZA 2021

MISSIONI E PROGRAMMI \ MACROAGGREGATI	Tributi in conto capitale a carico dell'ente	Investimenti fissi lordi e acquisto di terreni	Contributi agli investimenti	Altri trasferimenti in conto capitale	Altre spese in conto capitale	Totale SPESE IN CONTO CAPITALE	Acquisizioni di attività finanziarie	Concessione crediti di breve termine	Concessione crediti di medio-lungo termine	Altre spese per incremento di attività finanziarie	Totale SPESE PER INCREMENTO DI ATTIVITA' FINANZIARIE
	201	202	203	204	205	200	301	302	303	304	300
<b>TOTALE GENERALE DELLE SPESE</b>	0,00	1.647.260,78	0,00	0,00	48.040,60	1.695.301,38	0,00	0,00	0,00	0,00	0,00

COMUNE DI CASTEL MAGGIORE

CITTA' METROPOLITANA DI BOLOGNA

PROSPETTO DELLE SPESE DI BILANCIO PER MISSIONI, PROGRAMMI E MACROAGGREGATI

SPESE CORRENTI - PAGAMENTI C/COMPETENZA 2021

MISSIONI E PROGRAMMI \ MACROAGGREGATI		Redditi da lavoro dipendente	Imposte e tasse a carico dell'ente	Acquisto di beni e servizi	Trasferimenti correnti	Interessi passivi	Altre spese per redditi da capitale	Rimborsi e note correttive delle entrate	Altre spese correnti	Totale
		101	102	103	104	107	108	109	110	100
<b>01</b>	<b>MISSIONE 1 - Servizi istituzionali e generali e di gestione</b>									
01	Organi istituzionali	77.368,27	15.123,78	134.622,93	1.830,00	0,00	0,00	0,00	0,00	228.944,98
02	Segreteria generale	372.073,19	23.078,29	91.561,10	0,00	0,00	0,00	0,00	0,00	486.712,58
03	Gestione economica, finanziaria, programmazione e provveditorato	155.786,67	8.503,04	73.737,56	52.108,09	0,00	0,00	0,00	157.221,76	447.357,12
04	Gestione delle entrate tributarie e servizi fiscali	162.327,81	10.785,80	32.772,57	239.365,19	0,00	0,00	48.662,10	1.881,41	495.794,88
05	Gestione dei beni demaniali e patrimoniali	0,00	0,00	10.126,00	0,00	0,00	0,00	0,00	312.748,34	322.874,34
06	Ufficio tecnico	413.132,98	32.638,45	225.819,70	1.783,13	0,00	0,00	3.108,00	0,00	676.482,26
07	Elezioni e consultazioni popolari - Anagrafe e stato civile	169.553,28	7.371,11	3.557,83	39.876,25	0,00	0,00	0,00	0,00	220.358,47
08	Statistica e sistemi informativi	0,00	0,00	0,00	160.954,71	0,00	0,00	0,00	0,00	160.954,71
10	Risorse umane	26.839,30	1.534,76	0,00	118.724,39	0,00	0,00	0,00	0,00	147.098,45
11	Altri servizi generali	195.640,04	9.656,09	92.349,88	0,00	0,00	0,00	0,00	0,00	297.646,01
	<b>TOTALE MISSIONE 1 - Servizi istituzionali e generali e di gestione</b>	<b>1.572.721,54</b>	<b>108.691,32</b>	<b>664.547,57</b>	<b>614.641,76</b>	<b>0,00</b>	<b>0,00</b>	<b>51.770,10</b>	<b>471.851,51</b>	<b>3.484.223,80</b>
<b>03</b>	<b>MISSIONE 3 - Ordine pubblico e sicurezza</b>									
01	Polizia locale e amministrativa	0,00	0,00	0,00	0,00	0,00	0,00	0,00	0,00	0,00
02	Sistema integrato di sicurezza urbana	0,00	0,00	0,00	0,00	0,00	0,00	0,00	0,00	0,00
	<b>TOTALE MISSIONE 3 - Ordine pubblico e sicurezza</b>	<b>0,00</b>	<b>0,00</b>	<b>0,00</b>	<b>0,00</b>	<b>0,00</b>	<b>0,00</b>	<b>0,00</b>	<b>0,00</b>	<b>0,00</b>
<b>04</b>	<b>MISSIONE 4 - Istruzione e diritto allo studio</b>									
01	Istruzione prescolastica	0,00	0,00	48.714,45	278.328,55	0,00	0,00	0,00	0,00	327.043,00
02	Altri ordini di istruzione non universitaria	0,00	0,00	259.478,62	0,00	0,00	0,00	0,00	0,00	259.478,62
06	Servizi ausiliari all'istruzione	0,00	0,00	0,00	1.187.872,07	0,00	0,00	0,00	0,00	1.187.872,07

COMUNE DI CASTEL MAGGIORE

CITTA' METROPOLITANA DI BOLOGNA

PROSPETTO DELLE SPESE DI BILANCIO PER MISSIONI, PROGRAMMI E MACROAGGREGATI

SPESE CORRENTI - PAGAMENTI C/COMPETENZA 2021

MISSIONI E PROGRAMMI \ MACROAGGREGATI		Redditi da lavoro dipendente	Imposte e tasse a carico dell'ente	Acquisto di beni e servizi	Trasferimenti correnti	Interessi passivi	Altre spese per redditi da capitale	Rimborsi e note correttive delle entrate	Altre spese correnti	Totale
		101	102	103	104	107	108	109	110	100
	<b>TOTALE MISSIONE 4 - Istruzione e diritto allo studio</b>	<b>0,00</b>	<b>0,00</b>	<b>308.193,07</b>	<b>1.466.200,62</b>	<b>0,00</b>	<b>0,00</b>	<b>0,00</b>	<b>0,00</b>	<b>1.774.393,69</b>
<b>05</b>	<b>MISSIONE 5 - Tutela e valorizzazione dei beni e attività culturali</b>									
02	Attività culturali e interventi diversi nel settore culturale	0,00	0,00	13.370,16	397.763,71	0,00	0,00	0,00	0,00	411.133,87
	<b>TOTALE MISSIONE 5 - Tutela e valorizzazione dei beni e attività culturali</b>	<b>0,00</b>	<b>0,00</b>	<b>13.370,16</b>	<b>397.763,71</b>	<b>0,00</b>	<b>0,00</b>	<b>0,00</b>	<b>0,00</b>	<b>411.133,87</b>
<b>06</b>	<b>MISSIONE 6 - Politiche giovanili, sport e tempo libero</b>									
01	Sport e tempo libero	0,00	0,00	119.490,35	55.246,71	0,00	0,00	0,00	0,00	174.737,06
02	Giovani	0,00	0,00	5.780,44	0,00	0,00	0,00	0,00	0,00	5.780,44
	<b>TOTALE MISSIONE 6 - Politiche giovanili, sport e tempo libero</b>	<b>0,00</b>	<b>0,00</b>	<b>125.270,79</b>	<b>55.246,71</b>	<b>0,00</b>	<b>0,00</b>	<b>0,00</b>	<b>0,00</b>	<b>180.517,50</b>
<b>07</b>	<b>MISSIONE 7 - Turismo</b>									
01	Sviluppo e valorizzazione del turismo	0,00	0,00	0,00	7.593,82	0,00	0,00	0,00	0,00	7.593,82
	<b>TOTALE MISSIONE 7 - Turismo</b>	<b>0,00</b>	<b>0,00</b>	<b>0,00</b>	<b>7.593,82</b>	<b>0,00</b>	<b>0,00</b>	<b>0,00</b>	<b>0,00</b>	<b>7.593,82</b>
<b>08</b>	<b>MISSIONE 8 - Assetto del territorio ed edilizia abitativa</b>									
01	Urbanistica e assetto del territorio	101.874,77	6.663,27	50.909,41	44.592,45	0,00	0,00	0,00	0,00	204.039,90
02	Edilizia residenziale pubblica e locale e piani di edilizia economico-popolare	0,00	0,00	0,00	0,00	0,00	0,00	0,00	0,00	0,00
	<b>TOTALE MISSIONE 8 - Assetto del territorio ed edilizia abitativa</b>	<b>101.874,77</b>	<b>6.663,27</b>	<b>50.909,41</b>	<b>44.592,45</b>	<b>0,00</b>	<b>0,00</b>	<b>0,00</b>	<b>0,00</b>	<b>204.039,90</b>
<b>09</b>	<b>MISSIONE 9 - Sviluppo sostenibile e tutela del territorio e dell'ambiente</b>									
02	Tutela, valorizzazione e recupero ambientale	97.787,62	6.800,10	335.338,61	3.235,84	0,00	0,00	0,00	0,00	443.162,17
03	Rifiuti	0,00	0,00	2.759.480,65	0,00	0,00	0,00	0,00	0,00	2.759.480,65
04	Servizio idrico integrato	0,00	0,00	12.544,42	0,00	0,00	0,00	0,00	0,00	12.544,42
05	Aree protette, parchi naturali, protezione naturalistica e forestazione	0,00	0,00	0,00	0,00	0,00	0,00	0,00	0,00	0,00
	<b>TOTALE MISSIONE 9 - Sviluppo sostenibile e tutela del territorio e dell'ambiente</b>	<b>97.787,62</b>	<b>6.800,10</b>	<b>3.107.363,68</b>	<b>3.235,84</b>	<b>0,00</b>	<b>0,00</b>	<b>0,00</b>	<b>0,00</b>	<b>3.215.187,24</b>

COMUNE DI CASTEL MAGGIORE

CITTA' METROPOLITANA DI BOLOGNA

PROSPETTO DELLE SPESE DI BILANCIO PER MISSIONI, PROGRAMMI E MACROAGGREGATI

SPESE CORRENTI - PAGAMENTI C/COMPETENZA 2021

MISSIONI E PROGRAMMI \ MACROAGGREGATI		Redditi da lavoro dipendente	Imposte e tasse a carico dell'ente	Acquisto di beni e servizi	Trasferimenti correnti	Interessi passivi	Altre spese per redditi da capitale	Rimborsi e note correttive delle entrate	Altre spese correnti	Totale
		101	102	103	104	107	108	109	110	100
<b>10</b>	<b>MISSIONE 10 - Trasporti e diritto alla mobilità</b>									
02	Trasporto pubblico locale	0,00	0,00	1.250,07	14.437,16	0,00	0,00	0,00	0,00	15.687,23
05	Viabilità e infrastrutture stradali	63.739,74	4.224,38	417.131,56	0,00	0,00	0,00	0,00	0,00	485.095,68
	<b>TOTALE MISSIONE 10 - Trasporti e diritto alla mobilità</b>	<b>63.739,74</b>	<b>4.224,38</b>	<b>418.381,63</b>	<b>14.437,16</b>	<b>0,00</b>	<b>0,00</b>	<b>0,00</b>	<b>0,00</b>	<b>500.782,91</b>
<b>11</b>	<b>MISSIONE 11 - Soccorso civile</b>									
01	Sistema di protezione civile	0,00	0,00	0,00	16.751,06	0,00	0,00	0,00	0,00	16.751,06
02	Interventi a seguito di calamità naturali	0,00	0,00	0,00	0,00	0,00	0,00	0,00	0,00	0,00
	<b>TOTALE MISSIONE 11 - Soccorso civile</b>	<b>0,00</b>	<b>0,00</b>	<b>0,00</b>	<b>16.751,06</b>	<b>0,00</b>	<b>0,00</b>	<b>0,00</b>	<b>0,00</b>	<b>16.751,06</b>
<b>12</b>	<b>MISSIONE 12 - Diritti sociali, politiche sociali e famiglia</b>									
01	Interventi per l'infanzia e i minori e per asili nido	0,00	0,00	35.114,30	781.457,13	0,00	0,00	0,00	0,00	816.571,43
02	Interventi per la disabilità	0,00	0,00	0,00	16.095,51	0,00	0,00	0,00	0,00	16.095,51
03	Interventi per gli anziani	0,00	0,00	0,00	285.837,29	0,00	0,00	0,00	0,00	285.837,29
04	Interventi per soggetti a rischio di esclusione sociale	0,00	0,00	0,00	752.950,42	0,00	0,00	0,00	0,00	752.950,42
05	Interventi per le famiglie	0,00	0,00	0,00	95.149,73	0,00	0,00	0,00	0,00	95.149,73
06	Interventi per il diritto alla casa	0,00	0,00	0,00	3.251,04	0,00	0,00	0,00	0,00	3.251,04
08	Cooperazione e associazionismo	0,00	0,00	36.808,97	0,00	0,00	0,00	0,00	14.976,00	51.784,97
09	Servizio necroscopico e cimiteriale	0,00	0,00	82.960,00	0,00	0,00	0,00	0,00	0,00	82.960,00
	<b>TOTALE MISSIONE 12 - Diritti sociali, politiche sociali e famiglia</b>	<b>0,00</b>	<b>0,00</b>	<b>154.883,27</b>	<b>1.934.741,12</b>	<b>0,00</b>	<b>0,00</b>	<b>0,00</b>	<b>14.976,00</b>	<b>2.104.600,39</b>
<b>13</b>	<b>MISSIONE 13 - Tutela della salute</b>									
07	Ulteriori spese in materia sanitaria	0,00	0,00	50,00	29.026,00	0,00	0,00	0,00	0,00	29.076,00
	<b>TOTALE MISSIONE 13 - Tutela della salute</b>	<b>0,00</b>	<b>0,00</b>	<b>50,00</b>	<b>29.026,00</b>	<b>0,00</b>	<b>0,00</b>	<b>0,00</b>	<b>0,00</b>	<b>29.076,00</b>

COMUNE DI CASTEL MAGGIORE

CITTA' METROPOLITANA DI BOLOGNA

PROSPETTO DELLE SPESE DI BILANCIO PER MISSIONI, PROGRAMMI E MACROAGGREGATI

SPESE CORRENTI - PAGAMENTI C/COMPETENZA 2021

MISSIONI E PROGRAMMI \ MACROAGGREGATI		Redditi da lavoro dipendente	Imposte e tasse a carico dell'ente	Acquisto di beni e servizi	Trasferimenti correnti	Interessi passivi	Altre spese per redditi da capitale	Rimborsi e note correttive delle entrate	Altre spese correnti	Totale
		101	102	103	104	107	108	109	110	100
<b>14</b>	<b>MISSIONE 14 - Sviluppo economico e competitività</b>									
02	Commercio - reti distributive - tutela dei consumatori	0,00	0,00	0,00	26.006,77	0,00	0,00	0,00	13.567,96	39.574,73
	<b>TOTALE MISSIONE 14 - Sviluppo economico e competitività</b>	<b>0,00</b>	<b>0,00</b>	<b>0,00</b>	<b>26.006,77</b>	<b>0,00</b>	<b>0,00</b>	<b>0,00</b>	<b>13.567,96</b>	<b>39.574,73</b>
<b>15</b>	<b>MISSIONE 15 - Politiche per il lavoro e la formazione professionale</b>									
01	Servizi per lo sviluppo del mercato del lavoro	0,00	0,00	369,91	0,00	0,00	0,00	0,00	0,00	369,91
02	Formazione professionale	0,00	0,00	0,00	36.432,35	0,00	0,00	0,00	0,00	36.432,35
	<b>TOTALE MISSIONE 15 - Politiche per il lavoro e la formazione professionale</b>	<b>0,00</b>	<b>0,00</b>	<b>369,91</b>	<b>36.432,35</b>	<b>0,00</b>	<b>0,00</b>	<b>0,00</b>	<b>0,00</b>	<b>36.802,26</b>
<b>17</b>	<b>MISSIONE 17 - Energia e diversificazione delle fonti energetiche</b>									
01	Fonti energetiche	0,00	0,00	3.759,34	116,14	0,00	0,00	0,00	0,00	3.875,48
	<b>TOTALE MISSIONE 17 - Energia e diversificazione delle fonti energetiche</b>	<b>0,00</b>	<b>0,00</b>	<b>3.759,34</b>	<b>116,14</b>	<b>0,00</b>	<b>0,00</b>	<b>0,00</b>	<b>0,00</b>	<b>3.875,48</b>
<b>20</b>	<b>MISSIONE 20 - Fondi e accantonamenti</b>									
01	Fondo di riserva	0,00	0,00	0,00	0,00	0,00	0,00	0,00	0,00	0,00
02	Fondo crediti di dubbia esigibilità	0,00	0,00	0,00	0,00	0,00	0,00	0,00	0,00	0,00
03	Altri Fondi	0,00	0,00	0,00	0,00	0,00	0,00	0,00	0,00	0,00
	<b>TOTALE MISSIONE 20 - Fondi e accantonamenti</b>	<b>0,00</b>	<b>0,00</b>	<b>0,00</b>	<b>0,00</b>	<b>0,00</b>	<b>0,00</b>	<b>0,00</b>	<b>0,00</b>	<b>0,00</b>
	<b>TOTALE GENERALE DELLE SPESE</b>	<b>1.836.123,67</b>	<b>126.379,07</b>	<b>4.847.098,83</b>	<b>4.646.785,51</b>	<b>0,00</b>	<b>0,00</b>	<b>51.770,10</b>	<b>500.395,47</b>	<b>12.008.552,65</b>

COMUNE DI CASTEL MAGGIORE

CITTA' METROPOLITANA DI BOLOGNA

PROSPETTO DELLE SPESE DI BILANCIO PER MISSIONI, PROGRAMMI E MACROAGGREGATI

SPESE IN CONTO CAPITALE E SPESE PER INCREMENTO DI ATTIVITA' FINANZIARIE - PAGAMENTI C/RESIDUO 2021

MISSIONI E PROGRAMMI \ MACROAGGREGATI		Tributi in conto capitale a carico dell'ente	Investimenti fissi lordi e acquisto di terreni	Contributi agli investimenti	Altri trasferimenti in conto capitale	Altre spese in conto capitale	Totale SPESE IN CONTO CAPITALE	Acquisizioni di attività finanziarie	Concessione crediti di breve termine	Concessione crediti di medio-lungo termine	Altre spese per incremento di attività finanziarie	Totale SPESE PER INCREMENTO DI ATTIVITA' FINANZIARIE
		201	202	203	204	205	200	301	302	303	304	300
<b>01</b>	<b>MISSIONE 1 - Servizi istituzionali e generali e di gestione</b>											
01	Organi istituzionali	0,00	0,00	0,00	0,00	0,00	0,00	0,00	0,00	0,00	0,00	0,00
02	Segreteria generale	0,00	5.000,00	0,00	0,00	0,00	5.000,00	0,00	0,00	0,00	0,00	0,00
04	Gestione delle entrate tributarie e servizi fiscali	0,00	0,00	0,00	0,00	0,00	0,00	0,00	0,00	0,00	0,00	0,00
05	Gestione dei beni demaniali e patrimoniali	0,00	512,40	0,00	0,00	0,00	512,40	0,00	0,00	0,00	0,00	0,00
06	Ufficio tecnico	0,00	53.219,74	0,00	0,00	0,00	53.219,74	0,00	0,00	0,00	0,00	0,00
07	Elezioni e consultazioni popolari - Anagrafe e stato civile	0,00	3.408,24	0,00	0,00	0,00	3.408,24	0,00	0,00	0,00	0,00	0,00
11	Altri servizi generali	0,00	0,00	0,00	0,00	0,00	0,00	0,00	0,00	0,00	0,00	0,00
	<b>TOTALE MISSIONE 1 - Servizi istituzionali e generali e di gestione</b>	0,00	62.140,38	0,00	0,00	0,00	62.140,38	0,00	0,00	0,00	0,00	0,00
<b>03</b>	<b>MISSIONE 3 - Ordine pubblico e sicurezza</b>											
01	Polizia locale e amministrativa	0,00	0,00	0,00	0,00	0,00	0,00	0,00	0,00	0,00	0,00	0,00
02	Sistema integrato di sicurezza urbana	0,00	40.608,27	0,00	0,00	0,00	40.608,27	0,00	0,00	0,00	0,00	0,00
	<b>TOTALE MISSIONE 3 - Ordine pubblico e sicurezza</b>	0,00	40.608,27	0,00	0,00	0,00	40.608,27	0,00	0,00	0,00	0,00	0,00
<b>04</b>	<b>MISSIONE 4 - Istruzione e diritto allo studio</b>											
01	Istruzione prescolastica	0,00	23.143,40	0,00	0,00	0,00	23.143,40	0,00	0,00	0,00	0,00	0,00
02	Altri ordini di istruzione non universitaria	0,00	20.584,16	0,00	0,00	0,00	20.584,16	0,00	0,00	0,00	0,00	0,00
	<b>TOTALE MISSIONE 4 - Istruzione e diritto allo studio</b>	0,00	43.727,56	0,00	0,00	0,00	43.727,56	0,00	0,00	0,00	0,00	0,00
<b>05</b>	<b>MISSIONE 5 - Tutela e valorizzazione dei beni e attività culturali</b>											
02	Attività culturali e interventi diversi nel settore culturale	0,00	3.806,40	0,00	0,00	0,00	3.806,40	0,00	0,00	0,00	0,00	0,00
	<b>TOTALE MISSIONE 5 - Tutela e valorizzazione dei beni e attività culturali</b>	0,00	3.806,40	0,00	0,00	0,00	3.806,40	0,00	0,00	0,00	0,00	0,00
<b>06</b>	<b>MISSIONE 6 - Politiche giovanili, sport e tempo libero</b>											

COMUNE DI CASTEL MAGGIORE

CITTA' METROPOLITANA DI BOLOGNA

PROSPETTO DELLE SPESE DI BILANCIO PER MISSIONI, PROGRAMMI E MACROAGGREGATI

SPESE IN CONTO CAPITALE E SPESE PER INCREMENTO DI ATTIVITA' FINANZIARIE - PAGAMENTI C/RESIDUO 2021

MISSIONI E PROGRAMMI \ MACROAGGREGATI		Tributi in conto capitale a carico dell'ente	Investimenti fissi lordi e acquisto di terreni	Contributi agli investimenti	Altri trasferimenti in conto capitale	Altre spese in conto capitale	Totale SPESE IN CONTO CAPITALE	Acquisizioni di attività finanziarie	Concessione crediti di breve termine	Concessione crediti di medio-lungo termine	Altre spese per incremento di attività finanziarie	Totale SPESE PER INCREMENTO DI ATTIVITA' FINANZIARIE
		201	202	203	204	205	200	301	302	303	304	300
01	Sport e tempo libero	0,00	2.700,20	0,00	0,00	0,00	2.700,20	0,00	0,00	0,00	0,00	0,00
02	Giovani	0,00	0,00	0,00	0,00	0,00	0,00	0,00	0,00	0,00	0,00	0,00
<b>TOTALE MISSIONE 6 - Politiche giovanili, sport e tempo libero</b>		0,00	2.700,20	0,00	0,00	0,00	2.700,20	0,00	0,00	0,00	0,00	0,00
<b>08</b>	<b>MISSIONE 8 - Assetto del territorio ed edilizia abitativa</b>											
01	Urbanistica e assetto del territorio	0,00	19.886,00	0,00	0,00	0,00	19.886,00	0,00	0,00	0,00	0,00	0,00
<b>TOTALE MISSIONE 8 - Assetto del territorio ed edilizia abitativa</b>		0,00	19.886,00	0,00	0,00	0,00	19.886,00	0,00	0,00	0,00	0,00	0,00
<b>09</b>	<b>MISSIONE 9 - Sviluppo sostenibile e tutela del territorio e dell'ambiente</b>											
02	Tutela, valorizzazione e recupero ambientale	0,00	0,00	0,00	0,00	0,00	0,00	0,00	0,00	0,00	0,00	0,00
<b>TOTALE MISSIONE 9 - Sviluppo sostenibile e tutela del territorio e dell'ambiente</b>		0,00	0,00	0,00	0,00	0,00	0,00	0,00	0,00	0,00	0,00	0,00
<b>10</b>	<b>MISSIONE 10 - Trasporti e diritto alla mobilità</b>											
05	Viabilità e infrastrutture stradali	0,00	207.904,47	96.966,00	0,00	0,00	304.870,47	0,00	0,00	0,00	0,00	0,00
<b>TOTALE MISSIONE 10 - Trasporti e diritto alla mobilità</b>		0,00	207.904,47	96.966,00	0,00	0,00	304.870,47	0,00	0,00	0,00	0,00	0,00
<b>12</b>	<b>MISSIONE 12 - Diritti sociali, politiche sociali e famiglia</b>											
01	Interventi per l'infanzia e i minori e per asili nido	0,00	0,00	0,00	0,00	0,00	0,00	0,00	0,00	0,00	0,00	0,00
03	Interventi per gli anziani	0,00	0,00	0,00	0,00	0,00	0,00	0,00	0,00	0,00	0,00	0,00
06	Interventi per il diritto alla casa	0,00	0,00	0,00	0,00	0,00	0,00	0,00	0,00	0,00	0,00	0,00
09	Servizio necroscopico e cimiteriale	0,00	0,00	0,00	0,00	0,00	0,00	0,00	0,00	0,00	0,00	0,00
<b>TOTALE MISSIONE 12 - Diritti sociali, politiche sociali e famiglia</b>		0,00	0,00	0,00	0,00	0,00	0,00	0,00	0,00	0,00	0,00	0,00
<b>13</b>	<b>MISSIONE 13 - Tutela della salute</b>											
07	Ulteriori spese in materia sanitaria	0,00	0,00	0,00	0,00	0,00	0,00	0,00	0,00	0,00	0,00	0,00
<b>TOTALE MISSIONE 13 - Tutela della salute</b>		0,00	0,00	0,00	0,00	0,00	0,00	0,00	0,00	0,00	0,00	0,00

COMUNE DI CASTEL MAGGIORE

CITTA' METROPOLITANA DI BOLOGNA

**PROSPETTO DELLE SPESE DI BILANCIO PER MISSIONI, PROGRAMMI E MACROAGGREGATI**

**SPESE IN CONTO CAPITALE E SPESE PER INCREMENTO DI ATTIVITA' FINANZIARIE - PAGAMENTI C/RESIDUO 2021**

MISSIONI E PROGRAMMI \ MACROAGGREGATI	Tributi in conto capitale a carico dell'ente	Investimenti fissi lordi e acquisto di terreni	Contributi agli investimenti	Altri trasferimenti in conto capitale	Altre spese in conto capitale	Totale SPESE IN CONTO CAPITALE	Acquisizioni di attività finanziarie	Concessione crediti di breve termine	Concessione crediti di medio-lungo termine	Altre spese per incremento di attività finanziarie	Totale SPESE PER INCREMENTO DI ATTIVITA' FINANZIARIE
	201	202	203	204	205	200	301	302	303	304	300
<b>TOTALE GENERALE DELLE SPESE</b>	0,00	380.773,28	96.966,00	0,00	0,00	477.739,28	0,00	0,00	0,00	0,00	0,00

## COMUNE DI CASTEL MAGGIORE

## CITTA' METROPOLITANA DI BOLOGNA

## PROSPETTO DELLE SPESE DI BILANCIO PER MISSIONI, PROGRAMMI E MACROAGGREGATI

## SPESE CORRENTI - PAGAMENTI C/RESIDUO 2021

MISSIONI E PROGRAMMI \ MACROAGGREGATI		Redditi da lavoro dipendente	Imposte e tasse a carico dell'ente	Acquisto di beni e servizi	Trasferimenti correnti	Interessi passivi	Altre spese per redditi da capitale	Rimborsi e note correttive delle entrate	Altre spese correnti	Totale
		101	102	103	104	107	108	109	110	100
<b>01</b>	<b>MISSIONE 1 - Servizi istituzionali e generali e di gestione</b>									
01	Organi istituzionali	2.448,39	329,11	10.251,18	0,00	0,00	0,00	0,00	0,00	13.028,68
02	Segreteria generale	6.616,92	645,69	67.537,91	0,00	0,00	0,00	3.634,51	0,00	78.435,03
03	Gestione economica, finanziaria, programmazione e provveditorato	687,23	47,19	52.522,34	0,00	0,00	0,00	0,00	10.200,00	63.456,76
04	Gestione delle entrate tributarie e servizi fiscali	960,18	65,92	10.622,81	0,00	0,00	0,00	151,00	70,53	11.870,44
05	Gestione dei beni demaniali e patrimoniali	0,00	0,00	0,00	0,00	0,00	0,00	0,00	0,00	0,00
06	Ufficio tecnico	18.762,42	1.236,44	81.469,97	5.498,93	0,00	0,00	0,00	0,00	106.967,76
07	Elezioni e consultazioni popolari - Anagrafe e stato civile	443,65	1.205,96	14.704,67	1.695,79	0,00	0,00	0,00	0,00	18.050,07
08	Statistica e sistemi informativi	0,00	0,00	0,00	0,00	0,00	0,00	0,00	0,00	0,00
10	Risorse umane	11.790,72	717,11	0,00	0,00	0,00	0,00	0,00	0,00	12.507,83
11	Altri servizi generali	1.290,60	88,61	10.354,11	0,00	0,00	0,00	0,00	0,00	11.733,32
	<b>TOTALE MISSIONE 1 - Servizi istituzionali e generali e di gestione</b>	<b>43.000,11</b>	<b>4.336,03</b>	<b>247.462,99</b>	<b>7.194,72</b>	<b>0,00</b>	<b>0,00</b>	<b>3.785,51</b>	<b>10.270,53</b>	<b>316.049,89</b>
<b>03</b>	<b>MISSIONE 3 - Ordine pubblico e sicurezza</b>									
01	Polizia locale e amministrativa	0,00	0,00	0,00	0,00	0,00	0,00	0,00	0,00	0,00
02	Sistema integrato di sicurezza urbana	0,00	0,00	0,00	0,00	0,00	0,00	0,00	0,00	0,00
	<b>TOTALE MISSIONE 3 - Ordine pubblico e sicurezza</b>	<b>0,00</b>	<b>0,00</b>	<b>0,00</b>	<b>0,00</b>	<b>0,00</b>	<b>0,00</b>	<b>0,00</b>	<b>0,00</b>	<b>0,00</b>
<b>04</b>	<b>MISSIONE 4 - Istruzione e diritto allo studio</b>									
01	Istruzione prescolastica	0,00	0,00	9.755,42	1.000,00	0,00	0,00	0,00	0,00	10.755,42
02	Altri ordini di istruzione non universitaria	0,00	0,00	62.107,55	0,00	0,00	0,00	0,00	0,00	62.107,55
06	Servizi ausiliari all'istruzione	0,00	0,00	1.646,57	0,00	0,00	0,00	0,00	0,00	1.646,57

COMUNE DI CASTEL MAGGIORE

CITTA' METROPOLITANA DI BOLOGNA

PROSPETTO DELLE SPESE DI BILANCIO PER MISSIONI, PROGRAMMI E MACROAGGREGATI

SPESE CORRENTI - PAGAMENTI C/RESIDUO 2021

MISSIONI E PROGRAMMI \ MACROAGGREGATI		Redditi da lavoro dipendente	Imposte e tasse a carico dell'ente	Acquisto di beni e servizi	Trasferimenti correnti	Interessi passivi	Altre spese per redditi da capitale	Rimborsi e note correttive delle entrate	Altre spese correnti	Totale
		101	102	103	104	107	108	109	110	100
	<b>TOTALE MISSIONE 4 - Istruzione e diritto allo studio</b>	<b>0,00</b>	<b>0,00</b>	<b>73.509,54</b>	<b>1.000,00</b>	<b>0,00</b>	<b>0,00</b>	<b>0,00</b>	<b>0,00</b>	<b>74.509,54</b>
<b>05</b>	<b>MISSIONE 5 - Tutela e valorizzazione dei beni e attività culturali</b>									
02	Attività culturali e interventi diversi nel settore culturale	0,00	0,00	3.212,89	0,00	0,00	0,00	0,00	0,00	3.212,89
	<b>TOTALE MISSIONE 5 - Tutela e valorizzazione dei beni e attività culturali</b>	<b>0,00</b>	<b>0,00</b>	<b>3.212,89</b>	<b>0,00</b>	<b>0,00</b>	<b>0,00</b>	<b>0,00</b>	<b>0,00</b>	<b>3.212,89</b>
<b>06</b>	<b>MISSIONE 6 - Politiche giovanili, sport e tempo libero</b>									
01	Sport e tempo libero	0,00	0,00	9.662,38	0,00	0,00	0,00	0,00	0,00	9.662,38
02	Giovani	0,00	0,00	1.025,87	0,00	0,00	0,00	0,00	0,00	1.025,87
	<b>TOTALE MISSIONE 6 - Politiche giovanili, sport e tempo libero</b>	<b>0,00</b>	<b>0,00</b>	<b>10.688,25</b>	<b>0,00</b>	<b>0,00</b>	<b>0,00</b>	<b>0,00</b>	<b>0,00</b>	<b>10.688,25</b>
<b>07</b>	<b>MISSIONE 7 - Turismo</b>									
01	Sviluppo e valorizzazione del turismo	0,00	0,00	0,00	0,00	0,00	0,00	0,00	0,00	0,00
	<b>TOTALE MISSIONE 7 - Turismo</b>	<b>0,00</b>	<b>0,00</b>	<b>0,00</b>	<b>0,00</b>	<b>0,00</b>	<b>0,00</b>	<b>0,00</b>	<b>0,00</b>	<b>0,00</b>
<b>08</b>	<b>MISSIONE 8 - Assetto del territorio ed edilizia abitativa</b>									
01	Urbanistica e assetto del territorio	357,00	24,00	50.440,31	0,00	0,00	0,00	0,00	0,00	50.821,31
02	Edilizia residenziale pubblica e locale e piani di edilizia economico-popolare	0,00	0,00	0,00	0,00	0,00	0,00	0,00	0,00	0,00
	<b>TOTALE MISSIONE 8 - Assetto del territorio ed edilizia abitativa</b>	<b>357,00</b>	<b>24,00</b>	<b>50.440,31</b>	<b>0,00</b>	<b>0,00</b>	<b>0,00</b>	<b>0,00</b>	<b>0,00</b>	<b>50.821,31</b>
<b>09</b>	<b>MISSIONE 9 - Sviluppo sostenibile e tutela del territorio e dell'ambiente</b>									
02	Tutela, valorizzazione e recupero ambientale	58,45	7,09	159.415,00	25.821,03	0,00	0,00	0,00	1.520,00	186.821,57
03	Rifiuti	0,00	0,00	0,00	0,00	0,00	0,00	0,00	0,00	0,00
04	Servizio idrico integrato	0,00	0,00	7.634,07	0,00	0,00	0,00	0,00	0,00	7.634,07
05	Aree protette, parchi naturali, protezione naturalistica e forestazione	0,00	0,00	0,00	0,00	0,00	0,00	0,00	0,00	0,00
	<b>TOTALE MISSIONE 9 - Sviluppo sostenibile e tutela del territorio e dell'ambiente</b>	<b>58,45</b>	<b>7,09</b>	<b>167.049,07</b>	<b>25.821,03</b>	<b>0,00</b>	<b>0,00</b>	<b>0,00</b>	<b>1.520,00</b>	<b>194.455,64</b>

COMUNE DI CASTEL MAGGIORE

CITTA' METROPOLITANA DI BOLOGNA

PROSPETTO DELLE SPESE DI BILANCIO PER MISSIONI, PROGRAMMI E MACROAGGREGATI

SPESE CORRENTI - PAGAMENTI C/RESIDUO 2021

MISSIONI E PROGRAMMI \ MACROAGGREGATI		Redditi da lavoro dipendente	Imposte e tasse a carico dell'ente	Acquisto di beni e servizi	Trasferimenti correnti	Interessi passivi	Altre spese per redditi da capitale	Rimborsi e note correttive delle entrate	Altre spese correnti	Totale
		101	102	103	104	107	108	109	110	100
<b>10</b>	<b>MISSIONE 10 - Trasporti e diritto alla mobilità</b>									
02	Trasporto pubblico locale	0,00	0,00	1.243,85	0,00	0,00	0,00	0,00	0,00	1.243,85
05	Viabilità e infrastrutture stradali	751,22	23,39	296.808,26	0,00	0,00	0,00	0,00	0,00	297.582,87
	<b>TOTALE MISSIONE 10 - Trasporti e diritto alla mobilità</b>	<b>751,22</b>	<b>23,39</b>	<b>298.052,11</b>	<b>0,00</b>	<b>0,00</b>	<b>0,00</b>	<b>0,00</b>	<b>0,00</b>	<b>298.826,72</b>
<b>11</b>	<b>MISSIONE 11 - Soccorso civile</b>									
01	Sistema di protezione civile	0,00	0,00	0,00	0,00	0,00	0,00	0,00	6.719,78	6.719,78
02	Interventi a seguito di calamità naturali	0,00	0,00	0,00	4.104,78	0,00	0,00	0,00	0,00	4.104,78
	<b>TOTALE MISSIONE 11 - Soccorso civile</b>	<b>0,00</b>	<b>0,00</b>	<b>0,00</b>	<b>4.104,78</b>	<b>0,00</b>	<b>0,00</b>	<b>0,00</b>	<b>6.719,78</b>	<b>10.824,56</b>
<b>12</b>	<b>MISSIONE 12 - Diritti sociali, politiche sociali e famiglia</b>									
01	Interventi per l'infanzia e i minori e per asili nido	0,00	0,00	23.161,45	0,00	0,00	0,00	0,00	0,00	23.161,45
02	Interventi per la disabilità	0,00	0,00	0,00	0,00	0,00	0,00	0,00	0,00	0,00
03	Interventi per gli anziani	0,00	0,00	0,00	0,00	0,00	0,00	0,00	0,00	0,00
04	Interventi per soggetti a rischio di esclusione sociale	0,00	0,00	0,00	0,00	0,00	0,00	0,00	0,00	0,00
05	Interventi per le famiglie	0,00	0,00	0,00	0,00	0,00	0,00	0,00	0,00	0,00
06	Interventi per il diritto alla casa	0,00	0,00	431,41	0,00	0,00	0,00	0,00	0,00	431,41
08	Cooperazione e associazionismo	0,00	0,00	7.485,77	0,00	0,00	0,00	0,00	7.452,92	14.938,69
09	Servizio necroscopico e cimiteriale	0,00	0,00	0,00	0,00	0,00	0,00	0,00	0,00	0,00
	<b>TOTALE MISSIONE 12 - Diritti sociali, politiche sociali e famiglia</b>	<b>0,00</b>	<b>0,00</b>	<b>31.078,63</b>	<b>0,00</b>	<b>0,00</b>	<b>0,00</b>	<b>0,00</b>	<b>7.452,92</b>	<b>38.531,55</b>
<b>13</b>	<b>MISSIONE 13 - Tutela della salute</b>									
07	Ulteriori spese in materia sanitaria	0,00	0,00	8,02	0,00	0,00	0,00	0,00	0,00	8,02
	<b>TOTALE MISSIONE 13 - Tutela della salute</b>	<b>0,00</b>	<b>0,00</b>	<b>8,02</b>	<b>0,00</b>	<b>0,00</b>	<b>0,00</b>	<b>0,00</b>	<b>0,00</b>	<b>8,02</b>

COMUNE DI CASTEL MAGGIORE

CITTA' METROPOLITANA DI BOLOGNA

PROSPETTO DELLE SPESE DI BILANCIO PER MISSIONI, PROGRAMMI E MACROAGGREGATI

SPESE CORRENTI - PAGAMENTI C/RESIDUO 2021

MISSIONI E PROGRAMMI \ MACROAGGREGATI		Redditi da lavoro dipendente	Imposte e tasse a carico dell'ente	Acquisto di beni e servizi	Trasferimenti correnti	Interessi passivi	Altre spese per redditi da capitale	Rimborsi e note correttive delle entrate	Altre spese correnti	Totale
		101	102	103	104	107	108	109	110	100
<b>14</b>	<b>MISSIONE 14 - Sviluppo economico e competitività</b>									
02	Commercio - reti distributive - tutela dei consumatori	0,00	0,00	0,00	15.811,20	0,00	0,00	0,00	0,00	15.811,20
	<b>TOTALE MISSIONE 14 - Sviluppo economico e competitività</b>	<b>0,00</b>	<b>0,00</b>	<b>0,00</b>	<b>15.811,20</b>	<b>0,00</b>	<b>0,00</b>	<b>0,00</b>	<b>0,00</b>	<b>15.811,20</b>
<b>15</b>	<b>MISSIONE 15 - Politiche per il lavoro e la formazione professionale</b>									
01	Servizi per lo sviluppo del mercato del lavoro	0,00	0,00	369,93	3.300,36	0,00	0,00	0,00	0,00	3.670,29
02	Formazione professionale	0,00	0,00	0,00	0,00	0,00	0,00	0,00	0,00	0,00
	<b>TOTALE MISSIONE 15 - Politiche per il lavoro e la formazione professionale</b>	<b>0,00</b>	<b>0,00</b>	<b>369,93</b>	<b>3.300,36</b>	<b>0,00</b>	<b>0,00</b>	<b>0,00</b>	<b>0,00</b>	<b>3.670,29</b>
<b>17</b>	<b>MISSIONE 17 - Energia e diversificazione delle fonti energetiche</b>									
01	Fonti energetiche	0,00	0,00	256,26	0,00	0,00	0,00	0,00	0,00	256,26
	<b>TOTALE MISSIONE 17 - Energia e diversificazione delle fonti energetiche</b>	<b>0,00</b>	<b>0,00</b>	<b>256,26</b>	<b>0,00</b>	<b>0,00</b>	<b>0,00</b>	<b>0,00</b>	<b>0,00</b>	<b>256,26</b>
<b>20</b>	<b>MISSIONE 20 - Fondi e accantonamenti</b>									
01	Fondo di riserva	0,00	0,00	0,00	0,00	0,00	0,00	0,00	0,00	0,00
02	Fondo crediti di dubbia esigibilità	0,00	0,00	0,00	0,00	0,00	0,00	0,00	0,00	0,00
03	Altri Fondi	0,00	0,00	0,00	0,00	0,00	0,00	0,00	0,00	0,00
	<b>TOTALE MISSIONE 20 - Fondi e accantonamenti</b>	<b>0,00</b>	<b>0,00</b>	<b>0,00</b>	<b>0,00</b>	<b>0,00</b>	<b>0,00</b>	<b>0,00</b>	<b>0,00</b>	<b>0,00</b>
	<b>TOTALE GENERALE DELLE SPESE</b>	<b>44.166,78</b>	<b>4.390,51</b>	<b>882.128,00</b>	<b>57.232,09</b>	<b>0,00</b>	<b>0,00</b>	<b>3.785,51</b>	<b>25.963,23</b>	<b>1.017.666,12</b>

COMUNE DI CASTEL MAGGIORE

CITTA' METROPOLITANA DI BOLOGNA

**PROSPETTO DELLE SPESE DI BILANCIO PER MISSIONI, PROGRAMMI E MACROAGGREGATI**

SPESE PER RIMBORSO DI PRESTITI - IMPEGNI 2021

MISSIONI E PROGRAMMI \ MACROAGGREGATI		Rimborso di titoli obbligazionari	Rimborso prestiti a breve termine	Rimborso mutui e altri finanziamenti a medio lungo termine	Rimborso di altre forme di indebitamento	Fondi per rimborso prestiti	Totale
		401	402	403	404	405	400
<b>50</b>	<b>MISSIONE 50 - Debito pubblico</b>	0,00	0,00	0,00	0,00	0,00	0,00
02	Quota capitale ammortamento mutui e prestiti obbligazionari	0,00	0,00	0,00	0,00	0,00	0,00
	<b>TOTALE MISSIONE 50 - Debito pubblico</b>	0,00	0,00	0,00	0,00	0,00	0,00

COMUNE DI CASTEL MAGGIORE

CITTA' METROPOLITANA DI BOLOGNA

**PROSPETTO DELLE SPESE DI BILANCIO PER MISSIONI, PROGRAMMI E MACROAGGREGATI**

SPESE PER SERVIZI PER CONTO TERZI E PARTITE DI GIRO - IMPEGNI 2021

MISSIONI E PROGRAMMI \ MACROAGGREGATI		Uscite per partite di giro	Uscite per conto terzi	Totale
		701	702	700
<b>99</b>	<b>MISSIONE 99 - Servizi per conto terzi</b>	0,00	0,00	0,00
01	Servizi per conto terzi - Partite di giro	1.456.008,81	441.985,81	1.897.994,62
	<b>TOTALE MISSIONE 99 - Servizi per conto terzi</b>	1.456.008,81	441.985,81	1.897.994,62

Pag.

1

COMUNE DI CASTEL MAGGIORE

CITTA' METROPOLITANA DI BOLOGNA

## RIEPILOGO SPESE PER TITOLI E MACROAGGREGATI

IMPEGNI

TITOLI E MACROAGGREGATI DI SPESA		Totale	Di cui non ricorrenti
	<b>TITOLO 1 - Spese correnti</b>		
100	Spese correnti	0,00	0,00
101	Redditi da lavoro dipendente	1.875.640,79	10.210,75
102	Imposte e tasse a carico dell'ente	131.003,59	698,25
103	Acquisto di beni e servizi	5.927.882,76	109.651,73
104	Trasferimenti correnti	4.694.220,77	387.669,10
107	Interessi passivi	0,00	0,00
108	Altre spese per redditi da capitale	0,00	0,00
109	Rimborsi e poste correttive delle entrate	67.099,51	51.362,10
110	Altre spese correnti	512.680,10	14.298,78
<b>100</b>	<b>TOTALE TITOLO 1</b>	<b>13.208.527,52</b>	<b>573.890,71</b>
	<b>TITOLO 2 - Spese in conto capitale</b>		
200	Spese in conto capitale	0,00	0,00
201	Tributi in conto capitale a carico dell'ente	0,00	0,00
202	Investimenti fissi lordi e acquisto di terreni	2.096.734,40	0,00
203	Contributi agli investimenti	154.829,87	0,00
204	Altri trasferimenti in conto capitale	0,00	0,00
205	Altre spese in conto capitale	48.040,60	0,00
<b>200</b>	<b>TOTALE TITOLO 2</b>	<b>2.299.604,87</b>	<b>0,00</b>
	<b>TITOLO 3 - Spese per incremento attività finanziarie</b>		
300	Spese per incremento attività finanziarie	0,00	0,00
301	Acquisizioni di attività finanziarie	0,00	0,00
302	Concessione crediti di breve termine	0,00	0,00
303	Concessione crediti di medio-lungo termine	0,00	0,00
304	Altre spese per incremento di attività finanziarie	0,00	0,00
<b>300</b>	<b>TOTALE TITOLO 3</b>	<b>0,00</b>	<b>0,00</b>
	<b>TITOLO 4 - Rimborso Prestiti</b>		
400	Rimborso Prestiti	0,00	0,00
401	Rimborso di titoli obbligazionari	0,00	0,00
402	Rimborso prestiti a breve termine	0,00	0,00
403	Rimborso mutui e altri finanziamenti a medio lungo termine	0,00	0,00
404	Rimborso di altre forme di indebitamento	0,00	0,00
405	Fondi per rimborso prestiti	0,00	0,00
<b>400</b>	<b>TOTALE TITOLO 4</b>	<b>0,00</b>	<b>0,00</b>
	<b>TITOLO 5 - Chiusura Anticipazioni ricevute da istituto tesoriere/cassiere</b>		
500	Chiusura Anticipazioni ricevute da istituto tesoriere/cassiere	0,00	0,00
501	Chiusura Anticipazioni ricevute da istituto tesoriere/cassiere	0,00	0,00
<b>500</b>	<b>TOTALE TITOLO 5</b>	<b>0,00</b>	<b>0,00</b>
	<b>TITOLO 7 - Uscite per conto terzi e partite di giro</b>		
700	Uscite per conto terzi e partite di giro	0,00	0,00
701	Uscite per partite di giro	1.456.008,81	0,00
702	Uscite per conto terzi	441.985,81	0,00
<b>700</b>	<b>TOTALE TITOLO 7</b>	<b>1.897.994,62</b>	<b>0,00</b>
	<b>TOTALE IMPEGNI</b>	<b>17.406.127,01</b>	<b>573.890,71</b>

## COMUNE DI CASTEL MAGGIORE

## CITTA' METROPOLITANA DI BOLOGNA

## ACCERTAMENTI ASSUNTI NELL'ESERCIZIO 2021 E NEGLI ESERCIZI PRECEDENTI IMPUTATI ALL'ANNO 2022 E SEGUENTI

TITOLI E TIPOLOGIE DI ENTRATA		2022		2023		Anni successivi
		Previsioni di competenza	Accertamenti	Previsioni di competenza del bilancio pluriennale	Accertamenti	Accertamenti
	<b>TITOLO 1 - ENTRATE CORRENTI DI NATURA TRIBUTARIA, CONTRIBUTIVA E PEREQUATIVA</b>					
10101	Tipologia 101: Imposte tasse e proventi assimilati	10.165.000,00	44.741,66	10.165.000,00	19.959,00	25.231,20
10301	Tipologia 301: Fondi perequativi da Amministrazioni Centrali	1.810.800,00	0,00	1.810.800,00	0,00	0,00
10000	<b>Totale TITOLO 1</b>	11.975.800,00	44.741,66	11.975.800,00	19.959,00	25.231,20
	<b>TITOLO 2 - TRASFERIMENTI CORRENTI</b>					
20101	Tipologia 101: Trasferimenti correnti da Amministrazioni pubbliche	360.179,00	15.360,00	344.819,00	0,00	0,00
20102	Tipologia 102: Trasferimenti correnti da Famiglie	0,00	0,00	0,00	0,00	0,00
20103	Tipologia 103: Trasferimenti correnti da Imprese	10.000,00	10.000,00	10.000,00	10.000,00	10.000,00
20105	Tipologia 105: Trasferimenti correnti dall'Unione Europea e dal Resto del Mondo	0,00	0,00	0,00	0,00	0,00
20000	<b>Totale TITOLO 2</b>	370.179,00	25.360,00	354.819,00	10.000,00	10.000,00
	<b>TITOLO 3 - ENTRATE EXTRATRIBUTARIE</b>					
30100	Tipologia 100: Vendita di beni e servizi e proventi derivanti dalla gestione dei beni	1.098.259,00	138.251,56	1.098.259,00	88.901,40	145.407,31
30200	Tipologia 200: Proventi derivanti dall'attività di controllo e repressione delle irregolarità e degli illeciti	315.000,00	12.168,70	315.000,00	6.632,06	8.257,05
30300	Tipologia 300: Interessi attivi	5.305,00	1.809,84	5.286,00	1.280,78	1.386,74
30400	Tipologia 400: Altre entrate da redditi da capitale	260.000,00	0,00	260.000,00	0,00	0,00

COMUNE DI CASTEL MAGGIORE

CITTA' METROPOLITANA DI BOLOGNA

ACCERTAMENTI ASSUNTI NELL'ESERCIZIO 2021 E NEGLI ESERCIZI PRECEDENTI IMPUTATI ALL'ANNO 2022 E SEGUENTI

TITOLI E TIPOLOGIE DI ENTRATA		2022		2023		Anni successivi
		Previsioni di competenza	Accertamenti	Previsioni di competenza del bilancio pluriennale	Accertamenti	Accertamenti
30500	Tipologia 500: Rimborsi e altre entrate correnti	117.651,00	1.414,57	117.651,00	391,88	177,77
30000	Totale TITOLO 3	1.796.215,00	153.644,67	1.796.196,00	97.206,12	155.228,87
<b>TITOLO 4 - ENTRATE IN CONTO CAPITALE</b>						
40200	Tipologia 200: Contributi agli investimenti	5.635.800,00	10.800,00	90.000,00	0,00	0,00
40400	Tipologia 400: Entrate da alienazione di beni materiali e immateriali	420.000,00	0,00	482.000,00	0,00	0,00
40500	Tipologia 500: Altre entrate in conto capitale	800.000,00	0,00	800.000,00	0,00	0,00
40000	Totale TITOLO 4	6.855.800,00	10.800,00	1.372.000,00	0,00	0,00
<b>TITOLO 9 - ENTRATE PER CONTO TERZI E PARTITE DI GIRO</b>						
90100	Tipologia 100: Entrate per partite di giro	1.919.500,00	0,00	1.919.500,00	0,00	0,00
90200	Tipologia 200: Entrate per conto terzi	362.320,00	928,15	362.320,00	139,30	15,31
90000	Totale TITOLO 9	2.281.820,00	928,15	2.281.820,00	139,30	15,31
<b>TOTALE GENERALE</b>		23.279.814,00	235.474,48	17.780.635,00	127.304,42	190.475,38

COMUNE DI CASTEL MAGGIORE

CITTA' METROPOLITANA DI BOLOGNA

ACCERTAMENTI ASSUNTI NELL'ESERCIZIO 2021 E NEGLI ESERCIZI PRECEDENTI IMPUTATI ALL'ANNO 2022 E SEGUENTI

TITOLI E TIPOLOGIE DI ENTRATA		2022		2023		Anni successivi
		Previsioni di competenza	Accertamenti	Previsioni di competenza del bilancio pluriennale	Accertamenti	Accertamenti
	<b>TITOLO 1 - ENTRATE CORRENTI DI NATURA TRIBUTARIA, CONTRIBUTIVA E PEREQUATIVA</b>	11.975.800,00	44.741,66	11.975.800,00	19.959,00	25.231,20
	<b>TITOLO 2 - TRASFERIMENTI CORRENTI</b>	370.179,00	25.360,00	354.819,00	10.000,00	10.000,00
	<b>TITOLO 3 - ENTRATE EXTRATRIBUTARIE</b>	1.796.215,00	153.644,67	1.796.196,00	97.206,12	155.228,87
	<b>TITOLO 4 - ENTRATE IN CONTO CAPITALE</b>	6.855.800,00	10.800,00	1.372.000,00	0,00	0,00
	<b>TITOLO 9 - ENTRATE PER CONTO TERZI E PARTITE DI GIRO</b>	2.281.820,00	928,15	2.281.820,00	139,30	15,31
	<b>T O T A L E G E N E R A L E</b>	23.279.814,00	235.474,48	17.780.635,00	127.304,42	190.475,38

## COMUNE DI CASTEL MAGGIORE

## CITTA' METROPOLITANA DI BOLOGNA

## IMPEGNI ASSUNTI NELL'ESERCIZIO 2021 E NEGLI ESERCIZI PRECEDENTI IMPUTATI ALL'ANNO 2022 E SEGUENTI

TITOLI E MACROAGGREGATI DI SPESA		2022		2023		Anni successivi
		Previsioni di competenza	Impegni	Previsioni di competenza del bilancio pluriennale	Impegni	Impegni
	<b>TITOLO 1 - Spese correnti</b>					
100		0,00	0,00	0,00	0,00	0,00
101	Redditi da lavoro dipendente	1.945.487,00	127.841,00	1.942.805,00	27.750,00	0,00
102	Imposte e tasse a carico dell'ente	145.124,00	10.594,28	144.933,00	3.976,28	0,00
103	Acquisto di beni e servizi	6.397.171,47	1.115.506,52	6.166.538,00	193.003,26	0,00
104	Trasferimenti correnti	4.320.499,41	107.124,96	4.297.198,00	0,00	0,00
107	Interessi passivi	0,00	0,00	0,00	0,00	0,00
108	Altre spese per redditi da capitale	0,00	0,00	0,00	0,00	0,00
109	Rimborsi e poste correttive delle entrate	94.720,00	32.220,00	94.720,00	32.220,00	0,00
110	Altre spese correnti	1.583.266,00	24.450,50	1.568.351,00	0,00	0,00
<b>100</b>	<b>Totale TITOLO 1</b>	<b>14.486.267,88</b>	<b>1.417.737,26</b>	<b>14.214.545,00</b>	<b>256.949,54</b>	<b>0,00</b>
	<b>TITOLO 2 - Spese in conto capitale</b>					
202	Investimenti fissi lordi e acquisto di terreni	20.742.494,66	13.927.494,66	1.342.000,00	0,00	0,00
203	Contributi agli investimenti	10.800,00	10.800,00	0,00	0,00	0,00
204	Altri trasferimenti in conto capitale	0,00	0,00	0,00	0,00	0,00

COMUNE DI CASTEL MAGGIORE

CITTA' METROPOLITANA DI BOLOGNA

IMPEGNI ASSUNTI NELL'ESERCIZIO 2021 E NEGLI ESERCIZI PRECEDENTI IMPUTATI ALL'ANNO 2022 E SEGUENTI

TITOLI E MACROAGGREGATI DI SPESA		2022		2023		Anni successivi
		Previsioni di competenza	Impegni	Previsioni di competenza del bilancio pluriennale	Impegni	Impegni
205	Altre spese in conto capitale	30.000,00	0,00	30.000,00	0,00	0,00
<b>200</b>	<b>Totale TITOLO 2</b>	<b>20.783.294,66</b>	<b>13.938.294,66</b>	<b>1.372.000,00</b>	<b>0,00</b>	<b>0,00</b>
	<b>TITOLO 4 - Rimborso Prestiti</b>					
403	Rimborso mutui e altri finanziamenti a medio lungo termine	0,00	0,00	0,00	0,00	0,00
<b>400</b>	<b>Totale TITOLO 4</b>	<b>0,00</b>	<b>0,00</b>	<b>0,00</b>	<b>0,00</b>	<b>0,00</b>
	<b>TITOLO 5 - Chiusura Anticipazioni ricevute da istituto tesoriere/cassiere</b>					
501	Chiusura Anticipazioni ricevute da istituto tesoriere/cassiere	2.600.000,00	0,00	2.600.000,00	0,00	0,00
<b>500</b>	<b>Totale TITOLO 5</b>	<b>2.600.000,00</b>	<b>0,00</b>	<b>2.600.000,00</b>	<b>0,00</b>	<b>0,00</b>
	<b>TITOLO 7 - Uscite per conto terzi e partite di giro</b>					
701	Uscite per partite di giro	1.919.500,00	0,00	1.919.500,00	0,00	0,00
702	Uscite per conto terzi	362.320,00	864,58	362.320,00	139,30	15,31
<b>700</b>	<b>Totale TITOLO 7</b>	<b>2.281.820,00</b>	<b>864,58</b>	<b>2.281.820,00</b>	<b>139,30</b>	<b>15,31</b>
	<b>TOTALE GENERALE</b>	<b>40.151.382,54</b>	<b>15.356.896,50</b>	<b>20.468.365,00</b>	<b>257.088,84</b>	<b>15,31</b>

COMUNE DI CASTEL MAGGIORE

CITTA' METROPOLITANA DI BOLOGNA

**IMPEGNI ASSUNTI NELL'ESERCIZIO 2021 E NEGLI ESERCIZI PRECEDENTI IMPUTATI ALL'ANNO 2022 E SEGUENTI**

TITOLI E MACROAGGREGATI DI SPESA		2022		2023		Anni successivi
		Previsioni di competenza	Impegni	Previsioni di competenza del bilancio pluriennale	Impegni	Impegni
	<b>TITOLO 1 - Spese correnti</b>	14.486.267,88	1.417.737,26	14.214.545,00	256.949,54	0,00
	<b>TITOLO 2 - Spese in conto capitale</b>	20.783.294,66	13.938.294,66	1.372.000,00	0,00	0,00
	<b>TITOLO 4 - Rimborso Prestiti</b>	0,00	0,00	0,00	0,00	0,00
	<b>TITOLO 5 - Chiusura Anticipazioni ricevute da istituto tesoriere/cassiere</b>	2.600.000,00	0,00	2.600.000,00	0,00	0,00
	<b>TITOLO 7 - Uscite per conto terzi e partite di giro</b>	2.281.820,00	864,58	2.281.820,00	139,30	15,31
	<b>TOTALE GENERALE</b>	40.151.382,54	15.356.896,50	20.468.365,00	257.088,84	15,31





<b>Ente Codice</b>	000155840
<b>Ente Descrizione</b>	COMUNE DI CASTEL MAGGIORE
<b>Categoria</b>	Province - Comuni - Citta' metropolitane - Unioni di Comuni
<b>Sotto Categoria</b>	COMUNI
<b>Periodo</b>	MENSILE Dicembre 2021
<b>Prospetto</b>	DISPONIBILITA' LIQUIDE
<b>Tipo Report</b>	Semplice
<b>Data ultimo aggiornamento</b>	10-mar-2022
<b>Data stampa</b>	17-mar-2022
<b>Importi in EURO</b>	

**Importo a tutto il  
periodo**

**CONTO CORRENTE DI TESORERIA**

1100	FONDO DI CASSA DELL'ENTE ALL' INIZIO DELL'ANNO (1)	14.932.451,26
1200	RISCOSSIONI EFFETTUATE DALL'ENTE A TUTTO IL MESE (2)	20.362.184,97
1300	PAGAMENTI EFFETTUATI DALL'ENTE A TUTTO IL MESE (3)	17.216.707,51
1400	FONDO DI CASSA DELL'ENTE ALLA FINE DEL PERIODO DI RIFERIMENTO (4) (1+2-3)	18.077.928,72
1450	FONDO DI CASSA DELL'ENTE ALLA FINE DEL PERIODO DI RIFERIMENTO - QUOTA VINCOLATA	0,00

**FONDI DELL'ENTE PRESSO IL TESORIERE AL DI FUORI DEL CONTO DI TESORERIA**

2100	DISPONIBILITA' LIQUIDE LIBERE ALLA FINE DEL MESE COMPRESSE QUELLE REIMPIEGATE IN OPERAZIONI FINANZIARIE	0,00
2200	DISPONIBILITA' LIQUIDE VINCOLATE ALLA FINE DEL MESE COMPRESSE QUELLE REIMPIEGATE IN OPERAZIONI FINANZIARIE	0,00

**FONDI DELL'ENTE PRESSO ALTRI ISTITUTI DICREDITO**

2300	DISPONIBILITA' LIQUIDE LIBERE ALLA FINE DEL MESE COMPRESSE QUELLE REIMPIEGATE IN OPERAZIONI FINANZIARIE	0,00
2400	DISPONIBILITA' LIQUIDE VINCOLATE ALLA FINE DEL MESE COMPRESSE QUELLE REIMPIEGATE IN OPERAZIONI FINANZIARIE	0,00

**CONCORDANZA TRA IL CONTO DI TESORERIA E LA CONTABILITA' SPECIALE DI T.U.**

1500	DISPONIBILITA' LIQUIDE PRESSO IL CONTO DI TESORERIA SENZA OBBLIGO DI RIVERSAM. A FINE PERIODO RIFERIM., COMPRESSE QUELLE REIMP. IN OPERAZIONI FIN. (5)	0,00
1600	RISCOSSIONI EFFETTUATE DAL TESORIERE A TUTTO IL MESE E NON CONTABILIZZATE NELLA CONTAB. SPEC. (6)	3.413,41
1700	PAGAMENTI EFFETTUATI DAL TESORIERE A TUTTO IL MESE E NON CONTABILIZZATI NELLA CONTAB. SPEC. (7)	0,00
1800	VERSAM. C/O CONTAB. SPEC. NON CONTABILIZZATI DAL TESORIERE A TUTTO IL MESE (8)	12.607,29
1850	PRELIEVI DALLA CONTABILITA' SPECIALE NON CONTABILIZZATI DAL TESORIERE A TUTTO IL MESE (9)	0,00
1900	SALDO C/O CONTAB. SPEC. A FINE PERIODO RIFERIM. (4-5-6+7+8-9)	18.087.122,60

<b>Ente Codice</b>	000155840
<b>Ente Descrizione</b>	COMUNE DI CASTEL MAGGIORE
<b>Categoria</b>	Province - Comuni - Citta' metropolitane - Unioni di Comuni
<b>Sotto Categoria</b>	COMUNI
<b>Periodo</b>	ANNUALE 2021
<b>Prospetto</b>	INCASSI
<b>Tipo Report</b>	Semplice
<b>Data ultimo aggiornamento</b>	10-mar-2022
<b>Data stampa</b>	17-mar-2022
<b>Importi in EURO</b>	

## 000155840 - COMUNE DI CASTEL MAGGIORE

		Importo nel periodo	Importo a tutto il periodo
<b>1.00.00.00.000</b>	<b>Entrate correnti di natura tributaria, contributiva e perequativa</b>	<b>12.082.503,30</b>	<b>12.082.503,30</b>
<b>1.01.00.00.000</b>	<b>Tributi</b>	<b>10.237.830,91</b>	<b>10.237.830,91</b>
<b>1.01.01.00.000</b>	<b>Imposte, tasse e proventi assimilati</b>	<b>10.237.830,91</b>	<b>10.237.830,91</b>
1.01.01.06.001	Imposta municipale propria riscossa a seguito dell'attivita' ordinaria di gestione	4.889.480,38	4.889.480,38
1.01.01.06.002	Imposte municipale propria riscosse a seguito di attivita' di verifica e controllo	288.412,25	288.412,25
1.01.01.08.002	Imposta comunale sugli immobili (ICI) riscossa a seguito di attivita' di verifica e controllo	4.671,21	4.671,21
1.01.01.16.001	Addizionale comunale IRPEF riscossa a seguito dell'attivita' ordinaria di gestione	1.592.226,35	1.592.226,35
1.01.01.16.002	Addizionale comunale IRPEF riscossa a seguito di attivita' di verifica e controllo	86.735,59	86.735,59
1.01.01.51.001	Tassa smaltimento rifiuti solidi urbani riscossa a seguito dell'attivita' ordinaria di gestione	3.202.097,30	3.202.097,30
1.01.01.51.002	Tassa smaltimento rifiuti solidi urbani riscossa a seguito di attivita' di verifica e controllo	14.225,47	14.225,47
1.01.01.53.001	Imposta comunale sulla pubblicita' e diritto sulle pubbliche affissioni riscossa a seguito dell'attivita' ordinaria di gestione	9.579,49	9.579,49
1.01.01.61.001	Tributo comunale sui rifiuti e sui servizi	49.914,80	49.914,80
1.01.01.61.002	Tributo comunale sui rifiuti e sui servizi riscosso a seguito di attivita' di verifica e controllo	391,27	391,27
1.01.01.76.001	Tributo per i servizi indivisibili (TASI) riscosso a seguito dell'attivita' ordinaria di gestione	30.767,82	30.767,82
1.01.01.76.002	Tributo per i servizi indivisibili (TASI) riscosso a seguito di attivita' di verifica e controllo	69.328,98	69.328,98
<b>1.03.00.00.000</b>	<b>Fondi perequativi</b>	<b>1.844.672,39</b>	<b>1.844.672,39</b>
<b>1.03.01.00.000</b>	<b>Fondi perequativi da Amministrazioni Centrali</b>	<b>1.844.672,39</b>	<b>1.844.672,39</b>
1.03.01.01.001	Fondi perequativi dallo Stato	1.844.672,39	1.844.672,39
<b>2.00.00.00.000</b>	<b>Trasferimenti correnti</b>	<b>1.005.526,06</b>	<b>1.005.526,06</b>
<b>2.01.00.00.000</b>	<b>Trasferimenti correnti</b>	<b>1.005.526,06</b>	<b>1.005.526,06</b>
<b>2.01.01.00.000</b>	<b>Trasferimenti correnti da Amministrazioni pubbliche</b>	<b>991.353,06</b>	<b>991.353,06</b>
2.01.01.01.001	Trasferimenti correnti da Ministeri	579.904,13	579.904,13
2.01.01.01.006	Trasferimenti correnti da enti di regolazione dell'attivita' economica	140.969,52	140.969,52
2.01.01.02.001	Trasferimenti correnti da Regioni e province autonome	80.792,74	80.792,74
2.01.01.02.002	Trasferimenti correnti da Province	1.030,69	1.030,69
2.01.01.02.003	Trasferimenti correnti da Comuni	11.304,11	11.304,11
2.01.01.02.005	Trasferimenti correnti da Unioni di Comuni	143.030,87	143.030,87
2.01.01.02.017	Trasferimenti correnti da altri enti e agenzie regionali e sub regionali	34.321,00	34.321,00
<b>2.01.03.00.000</b>	<b>Trasferimenti correnti da Imprese</b>	<b>14.173,00</b>	<b>14.173,00</b>
2.01.03.02.999	Altri trasferimenti correnti da altre imprese	14.173,00	14.173,00
<b>3.00.00.00.000</b>	<b>Entrate extratributarie</b>	<b>1.993.359,63</b>	<b>1.993.359,63</b>
<b>3.01.00.00.000</b>	<b>Vendita di beni e servizi e proventi derivanti dalla gestione dei beni</b>	<b>1.087.287,24</b>	<b>1.087.287,24</b>

**Importo nel periodo**    **Importo a tutto il periodo**

<b>3.01.02.00.000 Entrate dalla vendita e dall'erogazione di servizi</b>		<b>510.215,60</b>	<b>510.215,60</b>
3.01.02.01.002	Proventi da asili nido	4.046,31	4.046,31
3.01.02.01.004	Proventi da corsi extrascolastici	6.419,69	6.419,69
3.01.02.01.008	Proventi da mense	4.156,43	4.156,43
3.01.02.01.032	Proventi da diritti di segreteria e rogito	105.408,56	105.408,56
3.01.02.01.033	Proventi da rilascio documenti e diritti di cancelleria	55.223,92	55.223,92
3.01.02.01.999	Proventi da servizi n.a.c.	334.960,69	334.960,69
<b>3.01.03.00.000 Proventi derivanti dalla gestione dei beni</b>		<b>577.071,64</b>	<b>577.071,64</b>
3.01.03.01.001	Diritti reali di godimento	36.260,39	36.260,39
3.01.03.01.002	Canone occupazione spazi e aree pubbliche	233.265,33	233.265,33
3.01.03.01.003	Proventi da concessioni su beni	53.275,99	53.275,99
3.01.03.02.002	Locazioni di altri beni immobili	254.269,93	254.269,93
<b>3.02.00.00.000 Proventi derivanti dall'attivita' di controllo e repressione delle irregolarita' e degli illeciti</b>		<b>337.166,37</b>	<b>337.166,37</b>
<b>3.02.02.00.000 Entrate da famiglie derivanti dall'attivita' di controllo e repressione delle irregolarita' e degli illeciti</b>		<b>73.841,97</b>	<b>73.841,97</b>
3.02.02.01.003	Proventi da multe e sanzioni per violazioni delle norme urbanistiche a carico delle famiglie	73.797,12	73.797,12
3.02.02.01.999	Proventi da altre multe, ammende, sanzioni e oblazioni a carico delle famiglie	44,85	44,85
<b>3.02.03.00.000 Entrate da Imprese derivanti dall'attivita' di controllo e repressione delle irregolarita' e degli illeciti</b>		<b>263.324,40</b>	<b>263.324,40</b>
3.02.03.01.003	Proventi da multe e sanzioni per violazioni delle norme urbanistiche a carico delle imprese	201.689,00	201.689,00
3.02.03.01.999	Proventi da altre multe, ammende, sanzioni e oblazioni a carico delle imprese	61.635,40	61.635,40
<b>3.03.00.00.000 Interessi attivi</b>		<b>17.716,63</b>	<b>17.716,63</b>
<b>3.03.03.00.000 Altri interessi attivi</b>		<b>17.716,63</b>	<b>17.716,63</b>
3.03.03.02.999	Interessi attivi di mora da altri soggetti	17.709,82	17.709,82
3.03.03.03.001	Interessi attivi da conti della tesoreria dello Stato o di altre Amministrazioni pubbliche	6,81	6,81
<b>3.04.00.00.000 Altre entrate da redditi da capitale</b>		<b>287.466,74</b>	<b>287.466,74</b>
<b>3.04.03.00.000 Entrate derivanti dalla distribuzione di utili e avanzi</b>		<b>287.466,74</b>	<b>287.466,74</b>
3.04.03.01.001	Entrate derivanti dalla distribuzione di utili e avanzi	287.466,74	287.466,74
<b>3.05.00.00.000 Rimborsi e altre entrate correnti</b>		<b>263.722,65</b>	<b>263.722,65</b>
<b>3.05.01.00.000 Indennizzi di assicurazione</b>		<b>21.225,54</b>	<b>21.225,54</b>
3.05.01.01.001	Indennizzi di assicurazione su beni immobili	21.225,54	21.225,54
<b>3.05.02.00.000 Rimborsi in entrata</b>		<b>143.626,66</b>	<b>143.626,66</b>
3.05.02.01.001	Rimborsi ricevuti per spese di personale (comando, distacco, fuori ruolo, convenzioni, ecc.)	2.861,81	2.861,81
3.05.02.03.004	Entrate da rimborsi, recuperi e restituzioni di somme non dovute o incassate in eccesso da Famiglie	90,70	90,70
3.05.02.03.005	Entrate da rimborsi, recuperi e restituzioni di somme non dovute o incassate in eccesso da Imprese	120.926,51	120.926,51
3.05.02.04.001	Incassi per azioni di regresso nei confronti di terzi	19.677,78	19.677,78

		Importo nel periodo	Importo a tutto il periodo
3.05.02.04.002	Incassi per azioni di surroga nei confronti di terzi	69,86	69,86
<b>3.05.99.00.000</b>	<b>Altre entrate correnti n.a.c.</b>	<b>98.870,45</b>	<b>98.870,45</b>
3.05.99.02.001	Fondi incentivanti il personale (art. 113 del d.lgs. 50/2016)	36.514,78	36.514,78
3.05.99.99.999	Altre entrate correnti n.a.c.	62.355,67	62.355,67
<b>4.00.00.00.000</b>	<b>Entrate in conto capitale</b>	<b>3.405.190,38</b>	<b>3.405.190,38</b>
<b>4.02.00.00.000</b>	<b>Contributi agli investimenti</b>	<b>374.475,45</b>	<b>374.475,45</b>
<b>4.02.01.00.000</b>	<b>Contributi agli investimenti da amministrazioni pubbliche</b>	<b>374.475,45</b>	<b>374.475,45</b>
4.02.01.01.001	Contributi agli investimenti da Ministeri	187.440,70	187.440,70
4.02.01.02.001	Contributi agli investimenti da Regioni e province autonome	172.784,75	172.784,75
4.02.01.02.002	Contributi agli investimenti da Province	14.250,00	14.250,00
<b>4.04.00.00.000</b>	<b>Entrate da alienazione di beni materiali e immateriali</b>	<b>1.827.577,01</b>	<b>1.827.577,01</b>
<b>4.04.01.00.000</b>	<b>Alienazione di beni materiali</b>	<b>93.245,32</b>	<b>93.245,32</b>
4.04.01.10.001	Alienazione di diritti reali	93.245,32	93.245,32
<b>4.04.02.00.000</b>	<b>Cessione di Terreni e di beni materiali non prodotti</b>	<b>1.734.331,69</b>	<b>1.734.331,69</b>
4.04.02.01.002	Cessione di Terreni edificabili	1.734.331,69	1.734.331,69
<b>4.05.00.00.000</b>	<b>Altre entrate in conto capitale</b>	<b>1.203.137,92</b>	<b>1.203.137,92</b>
<b>4.05.01.00.000</b>	<b>Permessi di costruire</b>	<b>1.203.137,92</b>	<b>1.203.137,92</b>
4.05.01.01.001	Permessi di costruire	1.203.137,92	1.203.137,92
<b>9.00.00.00.000</b>	<b>Entrate per conto terzi e partite di giro</b>	<b>1.875.605,60</b>	<b>1.875.605,60</b>
<b>9.01.00.00.000</b>	<b>Entrate per partite di giro</b>	<b>1.456.008,81</b>	<b>1.456.008,81</b>
<b>9.01.01.00.000</b>	<b>Altre ritenute</b>	<b>937.223,53</b>	<b>937.223,53</b>
9.01.01.02.001	Ritenute per scissione contabile IVA (split payment)	937.223,53	937.223,53
<b>9.01.02.00.000</b>	<b>Ritenute su redditi da lavoro dipendente</b>	<b>477.768,74</b>	<b>477.768,74</b>
9.01.02.01.001	Ritenute erariali su redditi da lavoro dipendente per conto terzi	313.414,29	313.414,29
9.01.02.02.001	Ritenute previdenziali e assistenziali su redditi da lavoro dipendente per conto terzi	146.448,95	146.448,95
9.01.02.99.999	Altre ritenute al personale dipendente per conto di terzi	17.905,50	17.905,50
<b>9.01.03.00.000</b>	<b>Ritenute su redditi da lavoro autonomo</b>	<b>37.014,54</b>	<b>37.014,54</b>
9.01.03.01.001	Ritenute erariali su redditi da lavoro autonomo per conto terzi	37.014,54	37.014,54
<b>9.01.99.00.000</b>	<b>Altre entrate per partite di giro</b>	<b>4.002,00</b>	<b>4.002,00</b>
9.01.99.03.001	Rimborso di fondi economici e carte aziendali	4.002,00	4.002,00
<b>9.02.00.00.000</b>	<b>Entrate per conto terzi</b>	<b>419.596,79</b>	<b>419.596,79</b>
<b>9.02.04.00.000</b>	<b>Depositi di/presso terzi</b>	<b>28.645,00</b>	<b>28.645,00</b>
9.02.04.01.001	Costituzione di depositi cauzionali o contrattuali di terzi	28.645,00	28.645,00

## 000155840 - COMUNE DI CASTEL MAGGIORE

		Importo nel periodo	Importo a tutto il periodo
<b>9.02.05.00.000 Riscossione imposte e tributi per conto terzi</b>		<b>142.613,39</b>	<b>142.613,39</b>
9.02.05.01.001	Riscossione di imposte di natura corrente per conto di terzi	142.613,39	142.613,39
<b>9.02.99.00.000 Altre entrate per conto terzi</b>		<b>248.338,40</b>	<b>248.338,40</b>
9.02.99.99.999	Altre entrate per conto terzi	248.338,40	248.338,40
<b>Entrate da regolarizzare</b>		<b>0,00</b>	<b>0,00</b>
0.00.0 0.99.9 99	ALTRI INCASSI DA REGOLARIZZARE (riscossioni codificate dal tesoriere)	0,00	0,00
<b>TOTALE INCASSI</b>		<b>20.362.184,97</b>	<b>20.362.184,97</b>

<b>Ente Codice</b>	000155840
<b>Ente Descrizione</b>	COMUNE DI CASTEL MAGGIORE
<b>Categoria</b>	Province - Comuni - Citta' metropolitane - Unioni di Comuni
<b>Sotto Categoria</b>	COMUNI
<b>Periodo</b>	ANNUALE 2021
<b>Prospetto</b>	PAGAMENTI
<b>Tipo Report</b>	Semplice
<b>Data ultimo aggiornamento</b>	10-mar-2022
<b>Data stampa</b>	17-mar-2022
<b>Importi in EURO</b>	

## 000155840 - COMUNE DI CASTEL MAGGIORE

		Importo nel periodo	Importo a tutto il periodo
<b>1.00.00.00.000 Spese correnti</b>		<b>13.026.218,77</b>	<b>13.026.218,77</b>
<b>1.01.00.00.000 Redditi da lavoro dipendente</b>		<b>1.880.290,45</b>	<b>1.880.290,45</b>
<b>1.01.01.00.000 Retribuzioni lorde</b>		<b>1.454.440,35</b>	<b>1.454.440,35</b>
1.01.01.01.001	Arretrati per anni precedenti corrisposti al personale a tempo indeterminato	24.654,39	24.654,39
1.01.01.01.002	Voci stipendiali corrisposte al personale a tempo indeterminato	1.147.828,39	1.147.828,39
1.01.01.01.003	Straordinario per il personale a tempo indeterminato	6.791,07	6.791,07
1.01.01.01.004	Indennita' ed altri compensi, esclusi i rimborsi spesa per missione, corrisposti al personale a tempo indeterminato	140.909,67	140.909,67
1.01.01.01.006	Voci stipendiali corrisposte al personale a tempo determinato	115.883,88	115.883,88
1.01.01.01.008	Indennita' ed altri compensi, esclusi i rimborsi spesa documentati per missione, corrisposti al personale a tempo determinato	18.372,95	18.372,95
<b>1.01.02.00.000 Contributi sociali a carico dell'ente</b>		<b>425.850,10</b>	<b>425.850,10</b>
1.01.02.01.001	Contributi obbligatori per il personale	410.624,60	410.624,60
1.01.02.02.001	Assegni familiari	14.775,89	14.775,89
1.01.02.02.004	Oneri per il personale in quiescenza	449,61	449,61
<b>1.02.00.00.000 Imposte e tasse a carico dell'ente</b>		<b>130.769,58</b>	<b>130.769,58</b>
<b>1.02.01.00.000 Imposte, tasse e proventi assimilati a carico dell'ente</b>		<b>130.769,58</b>	<b>130.769,58</b>
1.02.01.01.001	Imposta regionale sulle attivita' produttive (IRAP)	116.852,68	116.852,68
1.02.01.02.001	Imposta di registro e di bollo	1.328,00	1.328,00
1.02.01.09.001	Tassa di circolazione dei veicoli a motore (tassa automobilistica)	1.138,09	1.138,09
1.02.01.99.999	Imposte, tasse e proventi assimilati a carico dell'ente n.a.c.	11.450,81	11.450,81
<b>1.03.00.00.000 Acquisto di beni e servizi</b>		<b>5.729.226,83</b>	<b>5.729.226,83</b>
<b>1.03.01.00.000 Acquisto di beni</b>		<b>85.517,06</b>	<b>85.517,06</b>
1.03.01.01.001	Giornali e riviste	1.712,90	1.712,90
1.03.01.01.002	Pubblicazioni	5.066,50	5.066,50
1.03.01.02.001	Carta, cancelleria e stampati	6.583,34	6.583,34
1.03.01.02.002	Carburanti, combustibili e lubrificanti	8.227,14	8.227,14
1.03.01.02.004	Vestuario	3.668,17	3.668,17
1.03.01.02.009	Beni per attivita' di rappresentanza	4.400,17	4.400,17
1.03.01.02.999	Altri beni e materiali di consumo n.a.c.	55.858,84	55.858,84
<b>1.03.02.00.000 Acquisto di servizi</b>		<b>5.643.709,77</b>	<b>5.643.709,77</b>
1.03.02.01.001	Organi istituzionali dell'amministrazione - Indennita'	107.309,96	107.309,96
1.03.02.01.002	Organi istituzionali dell'amministrazione - Rimborsi	1.526,52	1.526,52
1.03.02.02.002	Indennita' di missione e di trasferta	757,69	757,69
1.03.02.03.999	Altri aggi di riscossione n.a.c.	36.884,87	36.884,87
1.03.02.04.004	Acquisto di servizi per formazione obbligatoria	83,20	83,20
1.03.02.04.999	Acquisto di servizi per altre spese per formazione e addestramento n.a.c.	6.526,00	6.526,00
1.03.02.05.001	Telefonia fissa	9.726,15	9.726,15
1.03.02.05.002	Telefonia mobile	1.169,64	1.169,64
1.03.02.05.004	Energia elettrica	541.200,93	541.200,93
1.03.02.05.005	Acqua	82.445,34	82.445,34
1.03.02.05.006	Gas	345.441,58	345.441,58

		Importo nel periodo	Importo a tutto il periodo
1.03.02.06.999	Altri canoni per progetti in partenariato pubblico-privato	82.960,00	82.960,00
1.03.02.07.005	Fitti di terreni e giacimenti	501,60	501,60
1.03.02.07.008	Noleggi di impianti e macchinari	12.369,08	12.369,08
1.03.02.07.999	Altre spese sostenute per utilizzo di beni di terzi n.a.c.	9.396,49	9.396,49
1.03.02.09.004	Manutenzione ordinaria e riparazioni di impianti e macchinari	40.125,49	40.125,49
1.03.02.09.008	Manutenzione ordinaria e riparazioni di beni immobili	284.175,86	284.175,86
1.03.02.09.011	Manutenzione ordinaria e riparazioni di altri beni materiali	156.340,05	156.340,05
1.03.02.11.006	Patrocinio legale	102.555,09	102.555,09
1.03.02.11.999	Altre prestazioni professionali e specialistiche n.a.c.	184.539,44	184.539,44
1.03.02.12.001	Acquisto di servizi da agenzie di lavoro interinale	16.176,23	16.176,23
1.03.02.13.001	Servizi di sorveglianza, custodia e accoglienza	13.787,40	13.787,40
1.03.02.13.002	Servizi di pulizia e lavanderia	49.578,69	49.578,69
1.03.02.13.003	Trasporti, traslochi e facchinaggio	6.787,47	6.787,47
1.03.02.13.004	Stampa e rilegatura	23,42	23,42
1.03.02.15.001	Contratti di servizio di trasporto pubblico	2.493,92	2.493,92
1.03.02.15.004	Contratti di servizio per la raccolta rifiuti	2.759.480,65	2.759.480,65
1.03.02.15.999	Altre spese per contratti di servizio pubblico	445.328,12	445.328,12
1.03.02.16.002	Spese postali	55.655,25	55.655,25
1.03.02.17.001	Commissioni per servizi finanziari	1.819,10	1.819,10
1.03.02.17.002	Oneri per servizio di tesoreria	11.955,90	11.955,90
1.03.02.19.001	Gestione e manutenzione applicazioni	2.928,00	2.928,00
1.03.02.19.004	Servizi di rete per trasmissione dati e VoIP e relativa manutenzione	1.452,88	1.452,88
1.03.02.99.001	Spese legali per esproprio	2.614,00	2.614,00
1.03.02.99.002	Altre spese legali	39.770,78	39.770,78
1.03.02.99.003	Quote di associazioni	7.783,54	7.783,54
1.03.02.99.005	Spese per commissioni e comitati dell'Ente	32.263,04	32.263,04
1.03.02.99.013	Comunicazione WEB	6.100,00	6.100,00
1.03.02.99.999	Altri servizi diversi n.a.c.	181.676,40	181.676,40
<b>1.04.00.00.000 Trasferimenti correnti</b>		<b>4.704.017,60</b>	<b>4.704.017,60</b>
<b>1.04.01.00.000 Trasferimenti correnti a Amministrazioni Pubbliche</b>		<b>4.389.871,40</b>	<b>4.389.871,40</b>
1.04.01.01.001	Trasferimenti correnti a Ministeri	41.572,04	41.572,04
1.04.01.02.001	Trasferimenti correnti a Regioni e province autonome	593,85	593,85
1.04.01.02.002	Trasferimenti correnti a Province	2.375,41	2.375,41
1.04.01.02.003	Trasferimenti correnti a Comuni	34.081,61	34.081,61
1.04.01.02.004	Trasferimenti correnti a Citta' metropolitane e Roma capitale	1.830,00	1.830,00
1.04.01.02.005	Trasferimenti correnti a Unioni di Comuni	4.309.418,49	4.309.418,49
<b>1.04.02.00.000 Trasferimenti correnti a Famiglie</b>		<b>21.680,88</b>	<b>21.680,88</b>
1.04.02.05.999	Altri trasferimenti a famiglie n.a.c.	21.680,88	21.680,88
<b>1.04.03.00.000 Trasferimenti correnti a Imprese</b>		<b>292.465,32</b>	<b>292.465,32</b>
1.04.03.02.001	Trasferimenti correnti a altre imprese partecipate	22.851,77	22.851,77
1.04.03.99.999	Trasferimenti correnti a altre imprese	269.613,55	269.613,55
<b>1.09.00.00.000 Rimborsi e poste correttive delle entrate</b>		<b>55.555,61</b>	<b>55.555,61</b>
<b>1.09.01.00.000 Rimborsi per spese di personale (comando, distacco, fuori ruolo, convenzioni, ecc.)</b>		<b>3.634,51</b>	<b>3.634,51</b>
1.09.01.01.001	Rimborsi per spese di personale (comando, distacco, fuori ruolo, convenzioni, ecc.)	3.634,51	3.634,51

		Importo nel periodo	Importo a tutto il periodo
<b>1.09.99.00.000</b>	<b>Altri Rimborsi di parte corrente di somme non dovute o incassate in eccesso</b>	<b>51.921,10</b>	<b>51.921,10</b>
1.09.99.02.001	Rimborsi di parte corrente ad Amministrazioni Locali di somme non dovute o incassate in eccesso	2.700,00	2.700,00
1.09.99.04.001	Rimborsi di parte corrente a Famiglie di somme non dovute o incassate in eccesso	20.027,20	20.027,20
1.09.99.05.001	Rimborsi di parte corrente a Imprese di somme non dovute o incassate in eccesso	29.193,90	29.193,90
<b>1.10.00.00.000</b>	<b>Altre spese correnti</b>	<b>526.358,70</b>	<b>526.358,70</b>
<b>1.10.03.00.000</b>	<b>Versamenti IVA a debito</b>	<b>376.643,74</b>	<b>376.643,74</b>
1.10.03.01.001	Versamenti IVA a debito per le gestioni commerciali	376.643,74	376.643,74
<b>1.10.04.00.000</b>	<b>Premi di assicurazione</b>	<b>79.027,58</b>	<b>79.027,58</b>
1.10.04.99.999	Altri premi di assicurazione n.a.c.	79.027,58	79.027,58
<b>1.10.05.00.000</b>	<b>Spese dovute a sanzioni, risarcimenti e indennizzi</b>	<b>24.498,78</b>	<b>24.498,78</b>
1.10.05.02.001	Spese per risarcimento danni	24.498,78	24.498,78
<b>1.10.99.00.000</b>	<b>Altre spese correnti n.a.c.</b>	<b>46.188,60</b>	<b>46.188,60</b>
1.10.99.99.999	Altre spese correnti n.a.c.	46.188,60	46.188,60
<b>2.00.00.00.000</b>	<b>Spese in conto capitale</b>	<b>2.173.040,66</b>	<b>2.173.040,66</b>
<b>2.02.00.00.000</b>	<b>Investimenti fissi lordi e acquisto di terreni</b>	<b>2.028.034,06</b>	<b>2.028.034,06</b>
<b>2.02.01.00.000</b>	<b>Beni materiali</b>	<b>1.980.152,46</b>	<b>1.980.152,46</b>
2.02.01.03.001	Mobili e arredi per ufficio	29.967,64	29.967,64
2.02.01.03.999	Mobili e arredi n.a.c.	19.886,00	19.886,00
2.02.01.04.002	Impianti	43.063,43	43.063,43
2.02.01.05.002	Attrezzature sanitarie	5.000,00	5.000,00
2.02.01.09.002	Fabbricati ad uso commerciale	190.064,54	190.064,54
2.02.01.09.003	Fabbricati ad uso scolastico	804.375,65	804.375,65
2.02.01.09.012	Infrastrutture stradali	641.339,33	641.339,33
2.02.01.09.016	Impianti sportivi	161.891,55	161.891,55
2.02.01.09.999	Beni immobili n.a.c.	84.564,32	84.564,32
<b>2.02.03.00.000</b>	<b>Beni immateriali</b>	<b>47.881,60</b>	<b>47.881,60</b>
2.02.03.05.001	Incarichi professionali per la realizzazione di investimenti	47.881,60	47.881,60
<b>2.03.00.00.000</b>	<b>Contributi agli investimenti</b>	<b>96.966,00</b>	<b>96.966,00</b>
<b>2.03.01.00.000</b>	<b>Contributi agli investimenti a Amministrazioni pubbliche</b>	<b>96.966,00</b>	<b>96.966,00</b>
2.03.01.02.005	Contributi agli investimenti a Unioni di Comuni	96.966,00	96.966,00
<b>2.05.00.00.000</b>	<b>Altre spese in conto capitale</b>	<b>48.040,60</b>	<b>48.040,60</b>
<b>2.05.04.00.000</b>	<b>Altri rimborsi in conto capitale di somme non dovute o incassate in eccesso</b>	<b>48.040,60</b>	<b>48.040,60</b>
2.05.04.04.001	Rimborsi in conto capitale a Famiglie di somme non dovute o incassate in eccesso	33.505,23	33.505,23
2.05.04.05.001	Rimborsi in conto capitale a Imprese di somme non dovute o incassate in eccesso	14.535,37	14.535,37

000155840 - COMUNE DI CASTEL MAGGIORE

		Importo nel periodo	Importo a tutto il periodo
<b>7.00.00.00.000 Uscite per conto terzi e partite di giro</b>		<b>2.017.448,08</b>	<b>2.017.448,08</b>
<b>7.01.00.00.000 Uscite per partite di giro</b>		<b>1.456.008,81</b>	<b>1.456.008,81</b>
<b>7.01.01.00.000 Versamenti di altre ritenute</b>		<b>937.223,53</b>	<b>937.223,53</b>
7.01.01.02.001	Versamento delle ritenute per scissione contabile IVA (split payment)	937.223,53	937.223,53
<b>7.01.02.00.000 Versamenti di ritenute su Redditi da lavoro dipendente</b>		<b>477.768,74</b>	<b>477.768,74</b>
7.01.02.01.001	Versamenti di ritenute erariali su Redditi da lavoro dipendente riscosse per conto terzi	313.414,29	313.414,29
7.01.02.02.001	Versamenti di ritenute previdenziali e assistenziali su Redditi da lavoro dipendente riscosse per conto terzi	146.448,95	146.448,95
7.01.02.99.999	Altri versamenti di ritenute al personale dipendente per conto di terzi	17.905,50	17.905,50
<b>7.01.03.00.000 Versamenti di ritenute su Redditi da lavoro autonomo</b>		<b>37.014,54</b>	<b>37.014,54</b>
7.01.03.01.001	Versamenti di ritenute erariali su Redditi da lavoro autonomo per conto terzi	37.014,54	37.014,54
<b>7.01.99.00.000 Altre uscite per partite di giro</b>		<b>4.002,00</b>	<b>4.002,00</b>
7.01.99.03.001	Costituzione fondi economici e carte aziendali	4.002,00	4.002,00
<b>7.02.00.00.000 Uscite per conto terzi</b>		<b>561.439,27</b>	<b>561.439,27</b>
<b>7.02.04.00.000 Depositi di/presso terzi</b>		<b>12.535,00</b>	<b>12.535,00</b>
7.02.04.02.001	Restituzione di depositi cauzionali o contrattuali di terzi	12.535,00	12.535,00
<b>7.02.05.00.000 Versamenti di imposte e tributi riscosse per conto terzi</b>		<b>277.247,32</b>	<b>277.247,32</b>
7.02.05.01.001	Versamenti di imposte e tasse di natura corrente riscosse per conto di terzi	277.247,32	277.247,32
<b>7.02.99.00.000 Altre uscite per conto terzi</b>		<b>271.656,95</b>	<b>271.656,95</b>
7.02.99.99.999	Altre uscite per conto terzi n.a.c.	271.656,95	271.656,95
<b>Pagamenti da regolarizzare</b>		<b>0,00</b>	<b>0,00</b>
0.00.0 0.99.9 99	ALTRI PAGAMENTI DA REGOLARIZZARE (pagamenti codificati dal tesoriere)	0,00	0,00
<b>TOTALE PAGAMENTI</b>		<b>17.216.707,51</b>	<b>17.216.707,51</b>

# COMUNE DI CASTEL MAGGIORE

## CITTA' METROPOLITANA DI BOLOGNA

### CONTO DEL BILANCIO - RIACCERTAMENTO RESIDUI ATTIVI ANNO 2021 - RESIDUI DA RIPORTARE

Capitolo	PDC Fin	Descrizione Capitolo				Previsione	Accertamenti	Reversali	Da Riportare	Elim. / Magg. E
Cod. Bilancio	Accertamento: Tipo/Cod/Sub/Anno		Descrizione Accertamento			Importo	Reversali	Da Riportare	Elim. / Magg. E	
	Atto	Codice	Motivo					Elim. / Magg. E		
<b>Titolo 1 ENTRATE CORRENTI DI NATURA TRIBUTARIA, CONTRIBUTIVA E PEREQUATIVA</b>										
11014 101 2021	E.1.01.01.0	I.M.U. (IMPOSTA MUNICIPALE - IMU)				4.601.587,52	4.789.076,50	4.787.507,91	1.568,59	-187.488,98
1.0101										
	D	2021IMU	0001	2021	IMU 2021		3.910.952,62	3.909.384,03	1.568,59	109.384,03
11014 102 2015	E.1.01.01.0	ATTIVITA' DI RECUPERO EVASIONE - I.M.U. (IMPOSTA MUNICIPALE - IMU)				333.963,00	333.963,00	133,43	333.829,57	0,00
1.0101										
	D	IMUAV15	0001	2015	AVVISI DI ACCERTAMENTO EMESSI NEL 2015 - RELATIVI ALL' IMU - IMPOSTA		217.194,00	133,43	217.060,57	0,00
	D	LT11926	0002	2014	EMISSIONE AVVISI DI ACCERTAMENTO D'UFFICIO IN RETTIFICA ICI/IMU2014		116.769,00	0,00	116.769,00	0,00
					TOTALE ACCERTAMENTI		333.963,00	133,43	333.829,57	0,00
11014 102 2016	E.1.01.01.0	ATTIVITA' DI RECUPERO EVASIONE - I.M.U. (IMPOSTA MUNICIPALE - IMU)				266.794,20	264.562,93	622,02	263.940,91	2.231,27
1.0101										
	D	IMUAV16	0001	2016	ATTIVITA' DI RECUPERO EVASIONE IMU		264.562,93	622,02	263.940,91	-2.231,27
11014 102 2017	E.1.01.01.0	ATTIVITA' DI RECUPERO EVASIONE - I.M.U. (IMPOSTA MUNICIPALE - IMU)				181.190,00	181.190,00	0,00	181.190,00	0,00
1.0101										
	D	IMUAV17	0001	2017	Avvisi di accertamento IMU emessi nel 2017 - IMPOSTA		181.190,00	0,00	181.190,00	0,00
11014 102 2018	E.1.01.01.0	ATTIVITA' DI RECUPERO EVASIONE - I.M.U. (IMPOSTA MUNICIPALE - IMU)				477.528,00	477.528,00	397,65	477.130,35	0,00
1.0101										
	D	IMUAV18	0001	2018	EMISSIONE AVVISI DI ACCERTAMENTO IMU ANNO 2018 - IMPOSTA		477.528,00	397,65	477.130,35	0,00
11014 102 2019	E.1.01.01.0	ATTIVITA' DI RECUPERO EVASIONE - I.M.U. (IMPOSTA MUNICIPALE - IMU)				771.141,97	771.141,97	0,00	771.141,97	0,00
1.0101										
	D	FIN0065	0001	2019	Imposta CONTRIBUENTE P.G. - APPROVAZIONE DILAZIONE AVVISI DI		76,63	0,00	76,63	0,00
	D	FIN0079	0001	2019	Imposta CONTRIBUENTE B.L. - APPROVAZIONE DILAZIONE AVVISI DI		698,34	0,00	698,34	0,00
	D	FIN0092	0001	2019	Imposta IMU - rateizzazione ingiunzione D.E.		878,49	0,00	878,49	0,00
	D	IMUAV19	0001	2019	AVVISI DI ACCERTAMENTO IMU EMESSI 1° BIMESTRE 2019 (imposta)		769.488,51	0,00	769.488,51	0,00
					TOTALE ACCERTAMENTI		771.141,97	0,00	771.141,97	0,00

Capitolo	PDC Fin	Descrizione Capitolo				Previsione	Accertamenti	Reversali	Da Riportare	Elim. / Magg. E
Cod. Bilancio	Accertamento: Tipo/Cod/Sub/Anno		Descrizione Accertamento			Importo	Reversali	Da Riportare	Elim. / Magg. E	
	Atto		Codice	Motivo					Elim. / Magg. E	
11014 102 2020	E.1.01.01.0	ATTIVITA' DI RECUPERO EVASIONE - I.M.U. (IMPOSTA MUNICIPALE - IMU)				204.297,72	169.015,26	65.142,30	103.872,96	35.282,46
1.0101										
	D	FIN0059	0001	2019	Imposta IMU CONTRIBUENTE M.M.L. - APPROVAZIONE DILAZIONE AVVISI DI	644,87	0,00	644,87	0,00	
	D	FIN0079	0001	2019	Imposta CONTRIBUENTE B.L. - APPROVAZIONE DILAZIONE AVVISI DI	902,66	0,00	902,66	0,00	
	D	FIN0080	0001	2019	Imposta CONTRIBUENTE S.L. - APPROVAZIONE DILAZIONE AVVISI DI	844,43	0,00	844,43	0,00	
	D	FIN0081	0001	2019	IMPOSTA CONTRIBUENTE V.M. - APPROVAZIONE DILAZIONE AVVISI DI	844,43	0,00	844,43	0,00	
	D	FIN0092	0001	2019	Imposta IMU - rateizzazione ingiunzione D.E.	296,57	0,00	296,57	0,00	
	D	IMUAV20	0001	2020	AVVISI DI ACCERTAMENTO IMPOSTA	164.730,00	64.390,00	100.340,00	-30.831,00	
	TOTALE ACCERTAMENTI					168.262,96	64.390,00	103.872,96	-30.831,00	
11014 102 2021	E.1.01.01.0	ATTIVITA' DI RECUPERO EVASIONE - I.M.U. (IMPOSTA MUNICIPALE - IMU)				605.000,00	671.604,13	220.580,23	451.023,90	-66.604,13
1.0101										
	D	FIN0045	0001	2021	imposta IMU - CONTRIBUENTE L. A. - APPROVAZIONE DILAZIONE AVVISI DI	523,11	428,01	95,10	0,00	
	D	FIN0052	0001	2020	IMPOSTA INGIUNZIONE O.G. N. 2019 1058 10748 000000 19626 E N. 2019 1058	1.200,24	415,82	784,42	0,00	
	D	FIN0058	0001	2019	Imposta CONTRIBUENTE P.S. - APPROVAZIONE DILAZIONE AVVISI DI	75,69	0,00	75,69	0,00	
	D	FIN0059	0001	2019	Imposta IMU CONTRIBUENTE M.M.L. - APPROVAZIONE DILAZIONE AVVISI DI	779,70	0,00	779,70	0,00	
	D	FIN0067	0001	2019	Imposta CONTRIBUENTE R.G. - APPROVAZIONE DILAZIONE AVVISI DI	1.711,32	1.568,22	143,10	0,00	
	D	FIN0068	0001	2019	Imposta CONTRIBUENTE D.B.M. - APPROVAZIONE DILAZIONE AVVISI DI	953,02	0,00	953,02	0,00	
	D	FIN0080	0001	2019	Imposta CONTRIBUENTE S.L. - APPROVAZIONE DILAZIONE AVVISI DI	463,30	0,00	463,30	0,00	
	D	FIN0081	0001	2019	IMPOSTA CONTRIBUENTE V.M. - APPROVAZIONE DILAZIONE AVVISI DI	463,30	0,00	463,30	0,00	
	D	FIN0132	0001	2021	Imposta IMU - CONTRIBUENTE B.D. - APPROVAZIONE DILAZIONE AVVISI DI	258,00	172,01	85,99	0,00	
	D	FIN0133	0001	2021	Imposta IMU - CONTRIBUENTE A.I. - APPROVAZIONE DILAZIONE AVVISI DI	221,11	147,42	73,69	0,00	
	D	FIN0137	0001	2021	Imposta IMU - CONTRIBUENTE B.A.M. - APPROVAZIONE DILAZIONE AVVISI DI	648,46	486,37	162,09	0,00	
	D	FIN0140	0001	2021	Imposta IMU - CONTRIBUENTE M.E. - APPROVAZIONE DILAZIONE AVVISI DI	232,00	154,66	77,34	0,00	
	D	FIN0141	0001	2021	Imposta IMU - CONTRIBUENTE M.I. - APPROVAZIONE DILAZIONE AVVISI DI	219,00	146,00	73,00	0,00	
	D	FIN0147	0001	2021	Imposta IMU - CONTRIBUENTE R.L. - APPROVAZIONE DILAZIONE AVVISI DI	158,24	79,13	79,11	0,00	
	D	FIN0149	0001	2021	Imposta IMU - CONTRIBUENTE B.B. - APPROVAZIONE DILAZIONE AVVISI DI	147,30	0,00	147,30	0,00	
	D	FIN0156	0001	2021	Imposta IMU - CONTRIBUENTE M.B. - APPROVAZIONE DILAZIONE AVVISI DI	151,09	75,52	75,57	0,00	
	D	FIN0164	0001	2021	Imposta IMU - CONTRIBUENTE T.F. - APPROVAZIONE DILAZIONE AVVISI DI	159,98	80,00	79,98	0,00	
	D	IMUAV21	0001	2021	IMU AVVISI DI ACCERTAMENTO - IMPOSTA	645.529,00	199.116,80	446.412,20	-13.942,00	
	TOTALE ACCERTAMENTI					653.893,86	202.869,96	451.023,90	526.906,00	
11014 112 2014	E.1.01.01.0	IMPOSTA COMUNALE SUGLI IMMOBILI (ICI) - RISCOSSIONE COATTIVA CON CONCESSIONARIO				137.374,84	137.374,84	0,00	137.374,84	0,00
1.0101										

Capitolo	PDC Fin	Descrizione Capitolo				Previsione	Accertamenti	Reversali	Da Riportare	Elim. / Magg. E
Cod. Bilancio	Accertamento: Tipo/Cod/Sub/Anno		Descrizione Accertamento			Importo	Reversali	Da Riportare	Elim. / Magg. E	
	Atto		Codice	Motivo					Elim. / Magg. E	
	D	FIN0076	0003	2014	RISCOSSIONE COATTIVA IMU IMPOSTA AVVISI ANNO 2014		137.374,84	0,00	137.374,84	0,00
11014 112 2021	E.1.01.01.0	RISCOSSIONE COATTIVA I.C.I. (IMPOSTA COMUNALE SUGLI IMMOBILI - ICI)			3.682,43	4.701,25	4.671,21	30,04	-1.018,82	
1.0101	D	RUOLICI	0001	2021	RUOLI ICI FINO AL 2014 - IMPOSTA		4.701,25	4.671,21	30,04	3.430,49
11014 131 2015	E.1.01.01.7	ATTIVITA' DI RECUPERO EVASIONE - TASI (Tassa Servizi Indivisibili)			48.332,41	48.332,41	1.738,59	46.593,82	0,00	
1.0101	D	TASAV15	0001	2015	AVVISI DI ACCERTAMENTO TASI EMESSI NEL 2015		48.332,41	1.738,59	46.593,82	0,00
11014 131 2016	E.1.01.01.7	ATTIVITA' DI RECUPERO EVASIONE - TASI (Tassa Servizi Indivisibili)			81.048,00	81.048,00	487,11	80.560,89	0,00	
1.0101	D	TASAV16	0001	2016	ATTIVITA' DI RECUPERO EVASIONE TASI		81.048,00	487,11	80.560,89	0,00
11014 131 2017	E.1.01.01.7	ATTIVITA' DI RECUPERO EVASIONE - TASI (Tassa Servizi Indivisibili)			39.831,00	39.831,00	92,00	39.739,00	0,00	
1.0101	D	TASAV17	0001	2017	Avvisi di accertamento TASI emessi nel 2017 - IMPOSTA		39.831,00	92,00	39.739,00	0,00
11014 131 2018	E.1.01.01.7	ATTIVITA' DI RECUPERO EVASIONE - TASI (Tassa Servizi Indivisibili)			90.315,00	87.845,00	17,26	87.827,74	2.470,00	
1.0101	D	TASAV18	0001	2018	EMISSIONE AVVISI DI ACCERTAMENTO TASI ANNO 2018 - IMPOSTA		87.845,00	17,26	87.827,74	-2.470,00
11014 131 2019	E.1.01.01.7	ATTIVITA' DI RECUPERO EVASIONE - TASI (Tassa Servizi Indivisibili)			215.668,45	215.293,45	33,00	215.260,45	375,00	
1.0101	D	TASAV19	0001	2019	AVVISI DI ACCERTAMENTO TASI EMESSI 1° BIMESTRE 2019 (imposta)		215.293,45	33,00	215.260,45	-375,00
11014 131 2020	E.1.01.01.7	ATTIVITA' DI RECUPERO EVASIONE - TASI (Tassa Servizi Indivisibili)			53.512,83	42.896,83	14.615,38	28.281,45	10.616,00	
1.0101	D	FIN0059	0005	2019	Imposta TASI CONTRIBUENTE M.M.L. - APPROVAZIONE DILAZIONE AVVISI DI		96,03	0,00	96,03	0,00
	D	FIN0092	0006	2019	Imposta TASI - rateizzazione ingiunzione O.T.		826,16	0,00	826,16	0,00
	D	TASAV20	0001	2020	AVVISI DI ACCERTAMENTO IMPOSTA		41.940,33	14.581,07	27.359,26	-10.616,00
					TOTALE ACCERTAMENTI		42.862,52	14.581,07	28.281,45	-10.616,00
11014 131 2021	E.1.01.01.7	ATTIVITA' DI RECUPERO EVASIONE - TASI (Tassa Servizi Indivisibili)			161.399,84	160.334,37	52.345,64	107.988,73	1.065,47	
1.0101	D	FIN0037	0001	2021	imposta - CONTRIBUENTE B.M. - APPROVAZIONE DILAZIONE AVVISI DI		624,00	0,00	624,00	0,00
	D	FIN0038	0001	2021	IMPOSTA - CONTRIBUENTE A.P. - APPROVAZIONE DILAZIONE AVVISI DI		455,99	379,99	76,00	0,00
	D	FIN0044	0005	2021	Imposta TASI - CONTRIBUENTE L. W. - APPROVAZIONE DILAZIONE AVVISI DI		243,83	219,43	24,40	0,00
	D	FIN0045	0005	2021	imposta TASI - CONTRIBUENTE L. A. - APPROVAZIONE DILAZIONE AVVISI DI		388,69	318,03	70,66	0,00

Capitolo	PDC Fin	Descrizione Capitolo				Previsione	Accertamenti	Reversali	Da Riportare	Elim. / Magg. E
Cod. Bilancio	Accertamento: Tipo/Cod/Sub/Anno		Descrizione Accertamento			Importo	Reversali	Da Riportare	Elim. / Magg. E	
	Atto		Codice	Motivo					Elim. / Magg. E	
	D	FIN0137	0005	2021	Imposta TASI - CONTRIBUENTE B.A.M. - APPROVAZIONE DILAZIONE AVVISI DI	446,94	335,21	111,73	0,00	
	D	TASAV21	0001	2021	TASI AVVISI DI ACCERTAMENTO - IMPOSTA	154.522,00	47.440,06	107.081,94	84.941,00	
					TOTALE ACCERTAMENTI	156.681,45	48.692,72	107.988,73	90.650,00	
11014 180 2021	E.1.01.01.1	I.R.P.E.F ADDIZIONALE COMUNALE (IRPEF)			1.473.065,80	1.404.455,02	989.658,82	414.796,20	68.610,78	
1.0101										
	D	ADDICOM	0001	2021	ADDIZIONALE COMUNALE IRPEF 2021	1.399.774,94	984.978,74	414.796,20	-55.544,98	
12014 210 2015	E.1.01.01.6	T.A.R.I. (Tassa Rifiuti - TARI)			220.602,60	215.369,12	8.826,58	206.542,54	5.233,48	
1.0101										
	D	TARI2015	0001	2015	TASSA RIFIUTI IMPOSTA ANNO 2015	215.369,12	8.826,58	206.542,54	-5.233,48	
12014 210 2016	E.1.01.01.6	T.A.R.I. (Tassa Rifiuti - TARI)			255.201,80	250.331,14	22.841,64	227.489,50	4.870,66	
1.0101										
	D	TARI2016	0001	2016	Emissione inviti al pagamento TARI anno 2016 euro 2.934.100,00 emissione inviti	250.331,14	22.841,64	227.489,50	-4.870,66	
12014 210 2017	E.1.01.01.6	T.A.R.I. (Tassa Rifiuti - TARI)			213.465,52	208.097,25	18.246,58	189.850,67	5.368,27	
1.0101										
	D	2017TARI	0001	2017	TARI AVVISI SPEDITI A GIUGNO 2017	208.097,25	18.246,58	189.850,67	-5.368,27	
12014 220 2014	E.1.01.01.5	TASSA SUI RIFIUTI E SUI SERVIZI (TARES, TARI)			186.263,64	184.776,84	1.593,38	183.183,46	1.486,80	
1.0101										
	D	TARI	0001	2014	TASSA SUI RIFIUTI ANNO 2014	184.776,84	1.593,38	183.183,46	-1.486,80	
12014 220 2015	E.1.01.01.5	TASSA SUI RIFIUTI E SUI SERVIZI (TARES, TARI)			169.202,58	168.617,27	3.391,53	165.225,74	585,31	
1.0101										
	D	TARES13	0001	2013	TARES ANNO 2013 - ERRATA CODIFICA IMPUTAZIONE SUL BILANCIO 2015	168.617,27	3.391,53	165.225,74	-585,31	
12014 222 2016	E.1.01.01.5	TASSA SUI RIFIUTI E SUI SERVIZI (TARI) - A SEGUITO DI ATTIVITA' DI RECUPERO EVASIONE/ELUSIONE			1.146,70	1.146,70	0,00	1.146,70	0,00	
1.0101										
	D	TARI16	0001	2016	ATTIVITA' DI RECUPERO EVASIONE TARI	1.146,70	0,00	1.146,70	0,00	
12014 222 2017	E.1.01.01.5	TASSA SUI RIFIUTI E SUI SERVIZI (TARI) - A SEGUITO DI ATTIVITA' DI RECUPERO EVASIONE/ELUSIONE			21.630,52	18.863,70	1.130,60	17.733,10	2.766,82	
1.0101										
	D	TARIAV17	0001	2017	EMISSIONE AVVISI DI ACCERTAMENTO TARI FINO AL 30/06/2017 (imposta)	18.863,70	1.130,60	17.733,10	-2.766,82	
12014 230 2018	E.1.01.01.5	T.A.R.I. (TARI)			235.274,67	234.389,12	10.484,65	223.904,47	885,55	
1.0101										
	D	2018TARI	0001	2018	TARI AVVISI SPEDITI 2018	234.389,12	10.484,65	223.904,47	-885,55	

Capitolo	PDC Fin	Descrizione Capitolo				Previsione	Accertamenti	Reversali	Da Riportare	Elim. / Magg. E
Cod. Bilancio	Accertamento: Tipo/Cod/Sub/Anno		Descrizione Accertamento			Importo	Reversali	Da Riportare	Elim. / Magg. E	
	Atto		Codice	Motivo					Elim. / Magg. E	
12014 230 2019	E.1.01.01.5	T.A.R.I. (TARI)				426.201,47	424.993,34	186.905,75	238.087,59	1.208,13
1.0101										
	D	FIN0010	0001	2018	DILAZIONE TASSA RIFIUTI ANNI 2014, 2015 E 2016	1.090,96	0,00	1.090,96	0,00	
	D	FIN0090	0001	2019	IMPOSTA - GETTITO AVVISI BONARI TARI ANNO 2019	423.902,38	186.905,75	236.996,63	-918,24	
					TOTALE ACCERTAMENTI	424.993,34	186.905,75	238.087,59	-918,24	
12014 230 2020	E.1.01.01.5	T.A.R.I. (TARI)				528.448,01	527.249,63	297.073,12	230.176,51	1.198,38
1.0101										
	D	2020TARI	0001	2020	TARI 2020	525.613,11	297.073,12	228.539,99	-499,31	
	D	FIN0010	0001	2018	DILAZIONE TASSA RIFIUTI ANNI 2014, 2015 E 2016	136,37	0,00	136,37	0,00	
	D	FIN0010	0002	2018	DILAZIONE TASSA RIFIUTI ANNI 2014, 2015 E 2016	1.500,15	0,00	1.500,15	0,00	
					TOTALE ACCERTAMENTI	527.249,63	297.073,12	230.176,51	-499,31	
12014 230 2021	E.1.01.01.5	T.A.R.I. (TARI)				3.132.149,00	3.081.577,81	2.702.648,87	378.928,94	50.571,19
1.0101										
	D	2021TARI	0001	2021	TARI ANNO 2021	2.837.883,00	2.461.859,50	376.023,50	0,00	
	D	FIN0010	0001	2018	DILAZIONE TASSA RIFIUTI ANNI 2014, 2015 E 2016	1.636,44	0,00	1.636,44	0,00	
	D	FIN0138	0001	2017	2016TARI - OMESSO PAGAMENTO - IMPOSTA - D.P.F.	1.269,00	0,00	1.269,00	0,00	
					TOTALE ACCERTAMENTI	2.840.788,44	2.461.859,50	378.928,94	0,00	
12014 231 2018	E.1.01.01.5	T.A.R.I. (TARI) - ATTIVITA' DI RECUPERO EVASIONE/ELUSIONE				18.440,09	18.440,09	0,00	18.440,09	0,00
1.0101										
	D	TARIAV18	0001	2018	EMISSIONE AVVISI DI ACCERTAMENTO TARI ANNO 2018 - IMPOSTA	18.440,09	0,00	18.440,09	0,00	
12014 231 2019	E.1.01.01.5	T.A.R.I. (TARI) - ATTIVITA' DI RECUPERO EVASIONE/ELUSIONE				6.854,55	6.854,55	0,00	6.854,55	0,00
1.0101										
	D	TARIAV19	0001	2019	AVVISI DI ACCERTAMENTO TARI EMESSI 1° BIMESTRE 2019 (imposta	6.854,55	0,00	6.854,55	0,00	
12014 231 2020	E.1.01.01.5	T.A.R.I. (TARI) - ATTIVITA' DI RECUPERO EVASIONE/ELUSIONE				14.210,29	13.698,84	1.815,77	11.883,07	511,45
1.0101										
	D	FIN0030	0001	2020	Contribuente M.M. imposta Tari - dilazioni avvisi di accertamento emessi nel 2019	698,06	558,48	139,58	0,00	
	D	TARIAV20	0001	2020	AVVISI OMESSA - INFEDELE DICHIARAZIONE	12.508,50	765,01	11.743,49	0,00	
					TOTALE ACCERTAMENTI	13.206,56	1.323,49	11.883,07	0,00	
12014 231 2021	E.1.01.01.5	T.A.R.I. (TARI) - ATTIVITA' DI RECUPERO EVASIONE/ELUSIONE				30.000,00	24.738,87	11.279,10	13.459,77	5.261,13
1.0101										
	D	FIN0005	0001	2021	IMPOSTA - DILAZIONE INGIUNZIONE P.L. - N. 20191058107480000005969 DEL	333,64	0,00	333,64	0,00	

Capitolo	PDC Fin	Descrizione Capitolo			Previsione	Accertamenti	Reversali	Da Riportare	Elim. / Magg. E
Cod. Bilancio	Accertamento: Tipo/Cod/Sub/Anno				Descrizione Accertamento	Importo	Reversali	Da Riportare	Elim. / Magg. E
	Atto				Codice	Motivo			Elim. / Magg. E
	D	FIN0019	0001	2020	Ditta G.L. imposta TARI - dilazione avvisi di accertamento TARI mancato pagamento	159,88	0,00	159,88	0,00
	D	FIN0030	0001	2020	Contribuente M.M. imposta Tari - dilazioni avvisi di accertamento emessi nel 2019	69,81	0,00	69,81	0,00
	D	FIN0042	0001	2021	imposta TARI - CONTRIBUENTE L. - APPROVAZIONE DILAZIONE AVVISI DI	731,73	658,53	73,20	0,00
	D	FIN0044	0001	2020	IMPOSTA INGIUNZIONE F.A. - N. 2019 1058 10748 000000 12040	597,71	0,00	597,71	0,00
	D	FIN0045	0001	2020	IMPOSTA INGIUNZIONE C.M. - N. 2019 1058 10748 000000 15070	431,82	224,27	207,55	0,00
	D	FIN0046	0001	2020	IMPOSTA INGIUNZIONE C.L. - N. 2019 1058 107489 000000 4050 E N. 2019 1058	607,33	0,00	607,33	0,00
	D	FIN0047	0001	2020	IMPOSTA INGIUNZIONE C.L. - N. 2019 1058 10748 000000 05363	1.238,86	1.143,36	95,50	0,00
	D	FIN0048	0001	2020	DILAZIONE INGIUNZIONE P.C. N. 2019 1058 10748 000000 10222	105,75	0,00	105,75	0,00
	D	FIN0050	0001	2020	IMPOSTA INGIUNZIONE A.F. N. 2019 1058 10748 000000 13656	508,98	133,61	375,37	0,00
	D	FIN0051	0001	2020	IMPOSTA INGIUNZIONE L.A. N. 2019 1058 10748 000000 13252	549,47	0,00	549,47	0,00
	D	FIN0061	0001	2021	imposta TARI - CONTRIBUENTE S.K. - APPROVAZIONE DILAZIONE AVVISI DI	667,77	296,90	370,87	0,00
	D	FIN0067	0001	2020	Imposta - DILAZIONE INGIUNZIONE A.P. N. 2019 1058 10748 000000 13151	535,00	141,80	393,20	0,00
	D	FIN0068	0001	2020	Imposta - DILAZIONE INGIUNZIONE S.P. N. 2019 1058 10748 900000 02636 E N. 2019	1.198,62	0,00	1.198,62	0,00
	D	FIN0085	0001	2018	DILAZIONE TARI 2016 M.S. - IMPOSTA	954,75	0,00	954,75	0,00
	D	FIN0093	0001	2021	Imposta TARI - DILAZIONE INGIUNZIONE N. 201910581074800000008000 -	366,58	0,00	366,58	0,00
	D	FIN0094	0001	2021	Imposta TARI - DILAZIONE INGIUNZIONE N. 201910581074800000025080 -	176,88	0,00	176,88	0,00
	D	FIN0095	0001	2021	Imposta TARI - DILAZIONE INGIUNZIONE N. 201910581074800000025383 -	164,32	0,00	164,32	0,00
	D	FIN0096	0001	2021	Imposta TARI - DILAZIONE INGIUNZIONE N. 201910581074800000025383 -	304,36	0,00	304,36	0,00
	D	FIN0097	0001	2021	Impost TARI - DILAZIONE INGIUNZIONE N. 201910581074800000011131 -	121,77	0,00	121,77	0,00
	D	FIN0121	0001	2021	IMPOSTA TARI - CONTRIBUENTE M.A. - APPROVAZIONE DILAZIONE AVVISI DI	429,08	321,81	107,27	0,00
	D	FIN0122	0001	2021	Imposta TARI - CONTRIBUENTE G.M. - APPROVAZIONE DILAZIONE AVVISI DI	252,22	168,15	84,07	0,00
	D	FIN0139	0001	2021	Imposta TARI - CONTRIBUENTE T.C.S. - APPROVAZIONE DILAZIONE AVVISI DI	209,07	139,38	69,69	0,00
	D	FIN0142	0001	2021	Imposta TARI - CONTRIBUENTE A.F.L. - APPROVAZIONE DILAZIONE AVVISI DI	209,18	139,46	69,72	0,00
	D	FIN0144	0001	2021	Imposta TARI - CONTRIBUENTE B.N. - APPROVAZIONE DILAZIONE AVVISI DI	148,52	74,26	74,26	0,00
	D	FIN0148	0001	2021	Imposta TARI - CONTRIBUENTE M.G. - APPROVAZIONE DILAZIONE AVVISI DI	155,05	77,53	77,52	0,00
	D	FIN0150	0001	2021	Imposta TARI - CONTRIBUENTE M.G. - APPROVAZIONE DILAZIONE AVVISI DI	211,23	105,61	105,62	0,00
	D	FIN0152	0001	2021	Imposta Tari - CONTRIBUENTE J.L.L. - APPROVAZIONE DILAZIONE AVVISI DI	194,90	97,45	97,45	0,00
	D	FIN0153	0001	2021	Imposta Tari - CONTRIBUENTE T.A. - APPROVAZIONE DILAZIONE AVVISI DI	153,31	76,66	76,65	0,00
	D	FIN0154	0001	2021	Imposta Tari - CONTRIBUENTE C.S. - APPROVAZIONE DILAZIONE AVVISI DI	140,36	70,18	70,18	0,00
	D	FIN0155	0001	2021	Imposta Tari - CONTRIBUENTE A.B. - APPROVAZIONE DILAZIONE AVVISI DI	173,47	86,73	86,74	0,00
	D	FIN0158	0001	2021	Imposta TARI - CONTRIBUENTE A.B.K. - APPROVAZIONE DILAZIONE AVVISI DI	47,68	23,84	23,84	0,00
	D	FIN0159	0001	2021	Imposta TARI - CONTRIBUENTE T.G. - APPROVAZIONE DILAZIONE AVVISI DI	149,89	74,95	74,94	0,00

Capitolo	PDC Fin	Descrizione Capitolo				Previsione	Accertamenti	Reversali	Da Riportare	Elim. / Magg. E
Cod. Bilancio	Accertamento: Tipo/Cod/Sub/Anno		Descrizione Accertamento			Importo	Reversali	Da Riportare	Elim. / Magg. E	
	Atto		Codice	Motivo					Elim. / Magg. E	
	D	FIN0165	0001	2021	Imposta Tari - CONTRIBUENTE C.I. - APPROVAZIONE DILAZIONE AVVISI DI		153,95	76,98	76,97	0,00
	D	FIN0166	0001	2021	Imposta Tari - CONTRIBUENTE B.M. - APPROVAZIONE DILAZIONE AVVISI DI		188,98	0,00	188,98	0,00
	D	TARIAV21	0001	2021	OMESSA/INFEDELE DICHIARAZIONE TARI		8.082,37	3.133,06	4.949,31	1.514,00
	TOTALE ACCERTAMENTI						20.724,29	7.264,52	13.459,77	4.709,22
12014 241 2018	E.1.01.01.6		T.A.R.E.S. (TARES) / TARSU - ATTIVITA' DI RECUPERO EVASIONE/ELUSIONE				17.914,74			
1.0101							11.596,50	0,00	11.596,50	6.318,24
	D	TARES17	0001	2017	TARESAV17 - OMESSA DICHIARAZIONE - ACCERTAMENTO - IMPOSTA -		9.223,55	0,00	9.223,55	0,00
	D	TARESAV16	0001	2016	EMISSIONE AVVISI DI ACCERTAMENTO TARES ANNO 2018 - IMPOSTA		428,19	0,00	428,19	0,00
	D	TARESAV18	0001	2018	EMISSIONE AVVISI DI ACCERTAMENTO TARES ANNO 2018 - IMPOSTA		1.944,76	0,00	1.944,76	-6.318,24
	TOTALE ACCERTAMENTI						11.596,50	0,00	11.596,50	-6.318,24
12014 241 2020	E.1.01.01.6		T.A.R.E.S. (TARES) / TARSU - ATTIVITA' DI RECUPERO EVASIONE/ELUSIONE				5.616,01			
1.0101							5.616,01	0,00	5.616,01	0,00
	D	FIN0160	0001	2019	IMPOSTA TARES/TARI DILAZIONI REVOCATE INSERITE NEI RUOLI DEFINITIVI		5.616,01	0,00	5.616,01	0,00
13014 310 2021	E.1.03.01.0		FONDO DI SOLIDARIETA' COMUNALE				1.820.141,00			
1.0301							1.826.122,93	1.771.670,37	54.452,56	-5.981,93
	D	FIN0026	0001	2021	Fondo di solidarietà comunale		1.821.058,10	1.766.605,54	54.452,56	0,00
<b>Totale Titolo 1</b>	TOTALE CAPITOLI						<b>17.048.496,20</b>	<b>17.102.673,67</b>	<b>11.175.950,49</b>	<b>5.926.723,18</b>
	TOTALE ACCERTAMENTI						<b>15.947.358,85</b>	<b>10.020.635,67</b>	<b>5.926.723,18</b>	<b>605.647,40</b>
<b>Titolo 2</b>	<b>TRASFERIMENTI CORRENTI</b>									
21014 152 2021	E.2.01.01.0		TRASFERIMENTI DELLO STATO: EMERGENZA COVID 19				127.128,36			
2.0101							138.488,42	128.514,42	9.974,00	-11.360,06
	D	FIN0174	0001	2021	TRASFERIMENTO COMPENSATIVO TOSAP ATTIVITA' COMMERCIALI - 3°		1.386,00	0,00	1.386,00	0,00
	D	FIN0174	0002	2021	TRASFERIMENTO COMPENSATIVO TOSAP ATTIVITA' COMMERCIALI - 4°		1.386,00	0,00	1.386,00	0,00
	D	FIN0174	0003	2021	TRASFERIMENTO COMPENSATIVO TOSAP ATTIVITA' TURISTICHE - 3° TRIMESTRE		3.601,00	0,00	3.601,00	0,00
	D	FIN0174	0004	2021	TRASFERIMENTO COMPENSATIVO TOSAP ATTIVITA' TURISTICHE - 4° TRIMESTRE		3.601,00	0,00	3.601,00	0,00
	TOTALE ACCERTAMENTI						9.974,00	0,00	9.974,00	0,00
22000 200 2019	E.2.01.01.0		CONTRIBUTI DELLA REGIONE PER FINALITA' DIVERSE				29.239,11			
2.0101							29.239,11	0,00	29.239,11	0,00
	D	LPA0191	0001	2019	ACCERTAMENTO CONTRIBUTI REGIONALI A SEGUITO ESONDAZIONE FIUME		29.239,11	0,00	29.239,11	0,00
22045 240 2021	E.2.01.01.0		TRASFERIMENTI REGIONALI: FUNZIONI DI ISTRUZIONE PUBBLICA - DIRITTO ALLO STUDIO				10.000,00			
2.0101							8.132,65	0,00	8.132,65	1.867,35

Capitolo	PDC Fin	Descrizione Capitolo				Previsione	Accertamenti	Reversali	Da Riportare	Elim. / Magg. E
Cod. Bilancio	Accertamento: Tipo/Cod/Sub/Anno		Descrizione Accertamento			Importo	Reversali	Da Riportare	Elim. / Magg. E	
	Atto		Codice	Motivo					Elim. / Magg. E	
	D	FIN0130	0001	2021	DG RER NR 1239/2021: RISORSE DEL FONDO NAZIONALE PER IL SISTEMA	8.132,65	0,00	8.132,65	0,00	
22096 240 2020	E.2.01.01.0	TRASFERIMENTI REGIONALI: SERVIZI DI TUTELA AMBIENTALE				17.520,70	17.520,70	0,00	17.520,70	0,00
2.0101										
	D	LPA0230	0002	2020	CONTRIBUTO REGIONALE BIKE TO WORK	17.520,70	0,00	17.520,70	0,00	
22104 299 2021	E.2.01.01.0	TRASFERIMENTI REGIONALI: FUNZIONI SOCIALI - ALTRI SERVIZI ALLA PERSONA (BANCA TEMPO, ECC)				16.640,00	16.640,00	0,00	16.640,00	0,00
2.0101										
	D	UDS0013	0001	2021	PROGETTO ZONA FRANCA/LIBERE DI ESSERE - ACCERTAMENTO CONTRIBUTO	16.640,00	0,00	16.640,00	0,00	
25013 451 2021	E.2.01.01.0	TRASFERIMENTI CORRENTI DA UNIONE: RIMBORSI A DIVERSO TITOLO				34.637,63	40.309,27	39.485,64	823,63	-5.671,64
2.0101										
	D	FIN0080	0006	2021	RIMBORSO QUOTA PER UTILIZZO APP.TO V. LAME 182 DESTINATO AD	823,63	0,00	823,63	0,00	
25017 420 2021	E.2.01.01.0	TRASFERIMENTO DA ALTRI COMUNI: FUNZIONAMENTO SCECIR				15.000,00	12.978,16	8.575,60	4.402,56	2.021,84
2.0101										
	D	GEN0110	0003	2021	SOTTOCOMMISSIONE ELETTORALE CIRCONDARIALE DI CASTEL MAGGIORE -	3.763,64	2.071,44	1.692,20	0,00	
	D	GEN0110	0005	2021	SOTTOCOMMISSIONE ELETTORALE CIRCONDARIALE DI CASTEL MAGGIORE -	2.710,36	0,00	2.710,36	0,00	
					TOTALE ACCERTAMENTI	6.474,00	2.071,44	4.402,56	0,00	
<b>Totale Titolo 2</b>					TOTALE CAPITOLI	<b>250.165,80</b>	<b>263.308,31</b>	<b>176.575,66</b>	<b>86.732,65</b>	<b>-13.142,51</b>
					TOTALE ACCERTAMENTI	<b>88.804,09</b>	<b>2.071,44</b>	<b>86.732,65</b>	<b>508,33</b>	
<b>Titolo 3 ENTRATE EXTRATRIBUTARIE</b>										
31014 110 2015	E.3.02.02.0	PROVENTI DEI SERVIZI PUBBLICI: SERVIZIO TRIBUTI - SANZIONI TRIBUTARIE A CITTADINI				7.498,00	7.498,00	40,64	7.457,36	0,00
3.0200										
	D	IMUAV15	0005	2015	AVVISI DI ACCERTAMENTO EMESSI NEL 2015 - RELATIVI ALL' IMU - SANZIONI	7.498,00	40,64	7.457,36	0,00	
31014 110 2016	E.3.02.02.0	PROVENTI DEI SERVIZI PUBBLICI: SERVIZIO TRIBUTI - SANZIONI TRIBUTARIE A CITTADINI				15.587,42	14.906,69	163,85	14.742,84	680,73
3.0200										
	D	IMUAV16	0002	2016	SANZIONI TRIBUTARIE A CITTADINI A SEGUITO ATTIVITA' DI RECUPERO	3.518,77	0,00	3.518,77	-680,73	
	D	TARES16	0002	2016	SANZIONI TRIBUTARIE A CITTADINI A SEGUITO ATTIVITA' DI RECUPERO	5.703,92	119,85	5.584,07	0,00	
	D	TARI16	0002	2016	SANZIONI TRIBUTARIE A CITTADINI A SEGUITO ATTIVITA' DI RECUPERO	4.726,00	44,00	4.682,00	0,00	
	D	TASAV16	0002	2016	SANZIONI TRIBUTARIE A CITTADINI A SEGUITO ATTIVITA' DI RECUPERO	958,00	0,00	958,00	0,00	
					TOTALE ACCERTAMENTI	14.906,69	163,85	14.742,84	-680,73	
31014 110 2017	E.3.02.02.0	PROVENTI DEI SERVIZI PUBBLICI: SERVIZIO TRIBUTI - SANZIONI TRIBUTARIE A CITTADINI				86.513,48	86.255,35	98,00	86.157,35	258,13
3.0200										
	D	IMUAV17	0002	2017	Avvisi di accertamento IMU emessi nel 2017 - SANZIONE CITTADINI	19.518,00	0,00	19.518,00	0,00	

Capitolo	PDC Fin	Descrizione Capitolo				Previsione	Accertamenti	Reversali	Da Riportare	Elim. / Magg. E
Cod. Bilancio	Accertamento: Tipo/Cod/Sub/Anno		Descrizione Accertamento			Importo	Reversali	Da Riportare	Elim. / Magg. E	
	Atto		Codice	Motivo					Elim. / Magg. E	
	D	TARES17	0001	2017	TARES OMESSO PAGAMENTO - MAGGIORAZIONE STATO E SANZIONI (famiglie)		3.906,49	0,00	3.906,49	0,00
	D	TARI017	0001	2017	TARI OMESSO PAGAMENTO - SANZIONE (famiglie)		59.760,86	84,00	59.676,86	-258,13
	D	TASAV17	0002	2017	Avvisi di accertamento TASI emessi nel 2017 - SANZIONI CITTADINI		3.070,00	14,00	3.056,00	0,00
					TOTALE ACCERTAMENTI		86.255,35	98,00	86.157,35	-258,13
31014 110 2018	E.3.02.02.0		PROVENTI DEI SERVIZI PUBBLICI: SERVIZIO TRIBUTI - SANZIONI TRIBUTARIE A CITTADINI			95.545,93	93.251,95	1.623,95	91.628,00	2.293,98
3.0200										
	D	IMUAV18	0002	2018	EMISSIONE AVVISI DI ACCERTAMENTO IMU ANNO 2018 - SANZIONI A FAMIGLIE		32.146,00	39,00	32.107,00	0,00
	D	TARESAV18	0002	2018	EMISSIONE AVVISI DI ACCERTAMENTO TARI ANNO 2018 - SANZIONI A FAMIGLIE		10.983,02	704,10	10.278,92	-1.443,98
	D	TARIAV18	0002	2018	EMISSIONE AVVISI DI ACCERTAMENTO TARI ANNO 2018 - SANZIONI A FAMIGLIE		46.765,93	875,00	45.890,93	-221,00
	D	TASAV18	0002	2018	EMISSIONE AVVISI DI ACCERTAMENTO TASI ANNO 2018 - SANZIONI A FAMIGLIE		3.357,00	5,85	3.351,15	-629,00
					TOTALE ACCERTAMENTI		93.251,95	1.623,95	91.628,00	-2.293,98
31014 110 2019	E.3.02.02.0		PROVENTI DEI SERVIZI PUBBLICI: SERVIZIO TRIBUTI - SANZIONI TRIBUTARIE A CITTADINI			37.264,67	36.916,22	0,00	36.916,22	348,45
3.0200										
	D	FIN0041	0001	2018	IMUAV17 - AVVISI DI ACCERTAMENTO IMU - SANZIONI FAMIGLIE - CONTRIBUENTE		403,00	0,00	403,00	0,00
	D	FIN0065	0002	2019	Sanzione CONTRIBUENTE P.G. - APPROVAZIONE DILAZIONE AVVISI DI		22,98	0,00	22,98	0,00
	D	FIN0092	0002	2019	Sanzioni IMU - rateizzazione ingiunzione D.E.		267,00	0,00	267,00	0,00
	D	IMUAV19	0002	2019	AVVISI DI ACCERTAMENTO IMU EMESSI 1° BIMESTRE 2019 (sanzioni a famiglie)		22.068,89	0,00	22.068,89	0,00
	D	TARIAV19	0002	2019	AVVISI DI ACCERTAMENTO TARI EMESSI 1° BIMESTRE 2019 (sanzioni a famiglie)		12.949,35	0,00	12.949,35	-256,00
	D	TASAV19	0002	2019	AVVISI DI ACCERTAMENTO TASI EMESSI 1° BIMESTRE 2019 (sanzioni a famiglie)		1.205,00	0,00	1.205,00	0,00
					TOTALE ACCERTAMENTI		36.916,22	0,00	36.916,22	-256,00
31014 110 2020	E.3.02.02.0		PROVENTI DEI SERVIZI PUBBLICI: SERVIZIO TRIBUTI - SANZIONI TRIBUTARIE A CITTADINI			59.829,39	48.914,62	16.238,93	32.675,69	10.914,77
3.0200										
	D	FIN0030	0002	2020	Contribuente M.M. sanzione Tari - dilazioni avvisi di accertamento emessi nel 2019		223,64	178,88	44,76	0,00
	D	FIN0059	0002	2019	Sanzioni IMU CONTRIBUENTE M.M.L. - APPROVAZIONE DILAZIONE AVVISI DI		193,42	0,00	193,42	0,00
	D	FIN0059	0006	2019	Sanzioni TASI CONTRIBUENTE M.M.L. - APPROVAZIONE DILAZIONE AVVISI DI		28,95	0,00	28,95	0,00
	D	FIN0080	0002	2019	Sanzioni CONTRIBUENTE S.L. - APPROVAZIONE DILAZIONE AVVISI DI		252,77	0,00	252,77	0,00
	D	FIN0081	0002	2019	SANZIONI CONTRIBUENTE V.M. - APPROVAZIONE DILAZIONE AVVISI DI		252,77	0,00	252,77	0,00
	D	FIN0092	0002	2019	Sanzione IMU - rateizzazione ingiunzione D.E.		89,00	0,00	89,00	0,00
	D	FIN0092	0007	2019	Sanzioni TASI - rateizzazione ingiunzione O.T.		248,00	179,11	68,89	0,00
	D	FIN0160	0002	2019	SANZIONE TARES/TARI CITTADINI DILAZIONI REVOCATE INSERITE NEI RUOLI		596,25	0,00	596,25	0,00
	D	IMUAV20	0002	2020	AVVISI DI ACCERTAMENTO SANZIONI A FAMIGLIE		23.559,00	12.298,30	11.260,70	-5.475,00
	D	TARIAV20	0002	2020	SANZIONI A FAMIGLIE - AVVISI PER OMESSA INFEDELE DICHIARAZIONE		16.533,96	1.231,78	15.302,18	-1.044,00

Capitolo	PDC Fin	Descrizione Capitolo				Previsione	Accertamenti	Reversali	Da Riportare	Elim. / Magg. E
Cod. Bilancio	Accertamento: Tipo/Cod/Sub/Anno		Descrizione Accertamento			Importo	Reversali	Da Riportare	Elim. / Magg. E	
	Atto		Codice	Motivo					Elim. / Magg. E	
	D	TASAV20	0002	2020	AVVISI DI ACCERTAMENTO SANZIONI A FAMIGLIE		6.783,00	2.197,00	4.586,00	-3.200,00
					TOTALE ACCERTAMENTI		48.760,76	16.085,07	32.675,69	-9.719,00
31014 110 2021	E.3.02.02.0	PROVENTI DEI SERVIZI PUBBLICI: SERVIZIO TRIBUTI - SANZIONI TRIBUTARIE A CITTADINI				98.706,66	122.250,57	39.629,39	82.621,18	-23.543,91
3.0200										
	D	FIN0005	0002	2021	SANZIONI - DILAZIONE INGIUNZIONE P.L. - N. 20191058107480000005969 DEL		398,00	0,00	398,00	0,00
	D	FIN0030	0002	2020	Contribuente M.M. interessi Tari - dilazioni avvisi di accertamento emessi nel 2019		22,36	0,00	22,36	0,00
	D	FIN0037	0002	2021	CONTRIBUENTE B.M. - APPROVAZIONE DILAZIONE AVVISI DI ACCERTAMENTO		94,00	0,00	94,00	0,00
	D	FIN0038	0002	2021	Sanzioni - CONTRIBUENTE A.P. - APPROVAZIONE DILAZIONE AVVISI DI		136,50	113,75	22,75	0,00
	D	FIN0042	0002	2021	sanzioni TARI - CONTRIBUENTE L. - APPROVAZIONE DILAZIONE AVVISI DI		230,00	207,00	23,00	0,00
	D	FIN0044	0002	2020	SANZIONI INGIUNZIONE F.A. - N. 2019 1058 10748 000000 12040		149,71	0,00	149,71	0,00
	D	FIN0044	0006	2021	sanzioni TASI - CONTRIBUENTE L. W. - APPROVAZIONE DILAZIONE AVVISI DI		80,00	72,60	7,40	0,00
	D	FIN0045	0002	2021	sanzioni IMU - CONTRIBUENTE L. A. - APPROVAZIONE DILAZIONE AVVISI DI		156,99	128,49	28,50	0,00
	D	FIN0045	0006	2021	sanzioni TASI - CONTRIBUENTE L. A. - APPROVAZIONE DILAZIONE AVVISI DI		116,73	95,55	21,18	0,00
	D	FIN0046	0002	2020	SANZIONI INGIUNZIONE C.L. - N. 2019 1058 107489 000000 4050 E N. 2019 1058		293,00	120,06	172,94	0,00
	D	FIN0048	0002	2020	SANZIONI INGIUNZIONE P.C. N. 2019 1058 10748 000000 10222		216,10	0,00	216,10	0,00
	D	FIN0051	0002	2020	SANZIONI INGIUNZIONE L.A. N. 2019 1058 10748 000000 13252		147,00	0,00	147,00	0,00
	D	FIN0058	0002	2019	Sanzioni - CONTRIBUENTE P.S. - APPROVAZIONE DILAZIONE AVVISI DI		22,68	0,00	22,68	0,00
	D	FIN0061	0002	2021	sanzioni TARI -CONTRIBUENTE S.K. - APPROVAZIONE DILAZIONE AVVISI DI		215,00	95,43	119,57	0,00
	D	FIN0067	0002	2019	Sanzioni CONTRIBUENTE R.G. - APPROVAZIONE DILAZIONE AVVISI DI		514,43	471,40	43,03	0,00
	D	FIN0068	0002	2019	Sanzioni CONTRIBUENTE D.B.M. - APPROVAZIONE DILAZIONE AVVISI DI		318,09	0,00	318,09	0,00
	D	FIN0068	0002	2020	Sanzioni - DILAZIONE INGIUNZIONE S.P. N. 2019 1058 10748 900000 02636 E N. 2019		27,06	0,00	27,06	0,00
	D	FIN0080	0002	2019	Sanzioni CONTRIBUENTE S.L. - APPROVAZIONE DILAZIONE AVVISI DI		138,66	0,00	138,66	0,00
	D	FIN0081	0002	2019	SANZIONI CONTRIBUENTE V.M. - APPROVAZIONE DILAZIONE AVVISI DI		138,66	0,00	138,66	0,00
	D	FIN0093	0002	2021	Sanzioni TARI - DILAZIONE INGIUNZIONE N. 20191058107480000008000 -		248,00	0,00	248,00	0,00
	D	FIN0094	0002	2021	Sanzioni TARI - DILAZIONE INGIUNZIONE N. 201910581074800000025080 -		55,30	0,00	55,30	0,00
	D	FIN0095	0002	2021	Sanzione TARI - DILAZIONE INGIUNZIONE N. 201910581074800000025383 -		51,50	0,00	51,50	0,00
	D	FIN0096	0002	2021	Sanzioni TARI - DILAZIONE INGIUNZIONE N. 201910581074800000025383 -		95,76	0,00	95,76	0,00
	D	FIN0097	0002	2021	Sanzione TARI - DILAZIONE INGIUNZIONE N. 201910581074800000011131 -		196,31	0,00	196,31	0,00
	D	FIN0121	0002	2021	SANZIONI TARI - CONTRIBUENTE M.A. - APPROVAZIONE DILAZIONE AVVISI DI		135,12	101,34	33,78	0,00
	D	FIN0122	0002	2021	Sanzioni TARI - CONTRIBUENTE G.M. - APPROVAZIONE DILAZIONE AVVISI DI		54,00	36,00	18,00	0,00
	D	FIN0132	0002	2021	Sanzione IMU - CONTRIBUENTE B.D. - APPROVAZIONE DILAZIONE AVVISI DI		77,42	51,63	25,79	0,00
	D	FIN0133	0002	2021	Sanzioni IMU - CONTRIBUENTE A.I. - APPROVAZIONE DILAZIONE AVVISI DI		66,59	44,41	22,18	0,00

Capitolo	PDC Fin	Descrizione Capitolo				Previsione	Accertamenti	Reversali	Da Riportare	Elim. / Magg. E
Cod. Bilancio	Accertamento: Tipo/Cod/Sub/Anno		Descrizione Accertamento			Importo	Reversali	Da Riportare	Elim. / Magg. E	
	Atto		Codice	Motivo					Elim. / Magg. E	
	D	FIN0137	0002	2021	Sanzioni TASI - CONTRIBUENTE B.A.M. - APPROVAZIONE DILAZIONE AVVISI DI		194,69	146,03	48,66	0,00
	D	FIN0139	0002	2021	Sanzioni TARI - CONTRIBUENTE T.C.S. - APPROVAZIONE DILAZIONE AVVISI DI		65,50	43,66	21,84	0,00
	D	FIN0140	0002	2021	Sanzioni IMU - CONTRIBUENTE M.E. - APPROVAZIONE DILAZIONE AVVISI DI		70,00	46,67	23,33	0,00
	D	FIN0141	0002	2021	Sanzione IMU - CONTRIBUENTE M.I. - APPROVAZIONE DILAZIONE AVVISI DI		66,00	44,00	22,00	0,00
	D	FIN0142	0002	2021	Sanzioni TARI - CONTRIBUENTE A.F.L. - APPROVAZIONE DILAZIONE AVVISI DI		66,00	44,00	22,00	0,00
	D	FIN0144	0002	2021	Sanzioni TARI - CONTRIBUENTE B.N. - APPROVAZIONE DILAZIONE AVVISI DI		46,76	23,38	23,38	0,00
	D	FIN0147	0002	2021	Sanzioni IMU - CONTRIBUENTE R.L. - APPROVAZIONE DILAZIONE AVVISI DI		47,51	23,77	23,74	0,00
	D	FIN0148	0002	2021	Sanzioni TARI - CONTRIBUENTE M.G. - APPROVAZIONE DILAZIONE AVVISI DI		49,00	24,50	24,50	0,00
	D	FIN0149	0002	2021	Sanzioni IMU - CONTRIBUENTE B.B. - APPROVAZIONE DILAZIONE AVVISI DI		45,58	0,00	45,58	0,00
	D	FIN0152	0002	2021	Sanzioni Tari - CONTRIBUENTE J.L.L. - APPROVAZIONE DILAZIONE AVVISI DI		61,33	30,67	30,66	0,00
	D	FIN0153	0002	2021	Sanzioni Tari - CONTRIBUENTE T.A. - APPROVAZIONE DILAZIONE AVVISI DI		48,00	24,00	24,00	0,00
	D	FIN0154	0002	2021	Sanzioni Tari - CONTRIBUENTE C.S. - APPROVAZIONE DILAZIONE AVVISI DI		44,86	22,43	22,43	0,00
	D	FIN0155	0002	2021	Sanzione Tari - CONTRIBUENTE A.B. - APPROVAZIONE DILAZIONE AVVISI DI		54,50	27,25	27,25	0,00
	D	FIN0156	0002	2021	Sanzione IMU - CONTRIBUENTE M.B. - APPROVAZIONE DILAZIONE AVVISI DI		45,43	22,71	22,72	0,00
	D	FIN0158	0002	2021	Sanzioni TARI - CONTRIBUENTE A.B.K. - APPROVAZIONE DILAZIONE AVVISI DI		15,00	7,50	7,50	0,00
	D	FIN0159	0002	2021	Sanzioni TARI - CONTRIBUENTE T.G. - APPROVAZIONE DILAZIONE AVVISI DI		47,33	23,67	23,66	0,00
	D	FIN0164	0002	2021	Sanzioni IMU - CONTRIBUENTE T.F. - APPROVAZIONE DILAZIONE AVVISI DI		48,02	24,01	24,01	0,00
	D	FIN0165	0002	2021	Sanzioni Tari - CONTRIBUENTE C.I. - APPROVAZIONE DILAZIONE AVVISI DI		48,50	24,25	24,25	0,00
	D	IMUAV21	0002	2021	IMU SANZIONI A FAMIGLIE		46.247,00	17.300,64	28.946,36	-4.206,00
	D	TARIAV21	0002	2021	TARI SANZIONI A FAMIGLIE		57.556,00	10.523,00	47.033,00	341,00
	D	TASAV21	0002	2021	TASI SANZIONI A FAMIGLIE		6.331,00	3.008,00	3.323,00	4.147,00
					TOTALE ACCERTAMENTI		115.592,98	32.971,80	82.621,18	36.296,00
31014 113 2015	E.3.02.03.0		PROVENTI DEI SERVIZI PUBBLICI: SERVIZIO TRIBUTI - SANZIONI TRIBUTARIE A CARICO DI IMPRESE			65.055,00	65.055,00	0,00	65.055,00	0,00
3.0200										
	D	IMUAV15	0004	2015	AVVISI DI ACCERTAMENTO EMESSI NEL 2015 - RELATIVI ALL' IMU - SANZIONI		61.087,00	0,00	61.087,00	0,00
	D	TASAV15	0003	2015	AVVISI DI ACCERTAMENTO TASI EMESSI NEL 2015 - sanzioni		3.968,00	0,00	3.968,00	0,00
					TOTALE ACCERTAMENTI		65.055,00	0,00	65.055,00	0,00
31014 113 2016	E.3.02.03.0		PROVENTI DEI SERVIZI PUBBLICI: SERVIZIO TRIBUTI - SANZIONI TRIBUTARIE A CARICO DI IMPRESE			103.471,00	103.471,00	0,00	103.471,00	0,00
3.0200										
	D	IMUAV16	0003	2016	SANZIONI TRIBUTARIE A IMPRESE A SEGUITO ATTIVITA' DI RECUPERO EVASIONE		78.434,00	0,00	78.434,00	0,00
	D	TARI16	0003	2016	SANZIONI TRIBUTARIE A IMPRESE A SEGUITO ATTIVITA' DI RECUPERO EVASIONE		11.614,00	0,00	11.614,00	0,00
	D	TASAV16	0003	2016	SANZIONI TRIBUTARIE A IMPRESE A SEGUITO ATTIVITA' DI RECUPERO EVASIONE		13.423,00	0,00	13.423,00	0,00

Capitolo	PDC Fin	Descrizione Capitolo				Previsione	Accertamenti	Reversali	Da Riportare	Elim. / Magg. E
Cod. Bilancio	Accertamento: Tipo/Cod/Sub/Anno		Descrizione Accertamento			Importo	Reversali	Da Riportare	Elim. / Magg. E	
	Atto		Codice	Motivo					Elim. / Magg. E	
	TOTALE ACCERTAMENTI					103.471,00	0,00	103.471,00	0,00	
31014 113 2017	E.3.02.03.0	PROVENTI DEI SERVIZI PUBBLICI: SERVIZIO TRIBUTI - SANZIONI TRIBUTARIE A CARICO DI IMPRESE				74.226,23	73.633,86	1.714,00	71.919,86	592,37
3.0200										
	D	IMUAV17	0003	2017	Avvisi di accertamento IMU emessi nel 2017 - SANZIONI DITTE	34.124,00	0,00	34.124,00	0,00	
	D	TARES17	0004	2017	TARES OMESSO PAGAMENTO - MAGGIORAZIONE STATO E SANZIONE (imprese)	2.613,23	0,00	2.613,23	0,00	
	D	TAR1017	0004	2017	TARI OMESSO PAGAMENTO - SANZIONE (imprese)	28.286,63	1.714,00	26.572,63	-592,37	
	D	TASAV17	0003	2017	Avvisi di accertamento TASI emessi nel 2017 - SANZIONI DITTE	8.610,00	0,00	8.610,00	0,00	
	TOTALE ACCERTAMENTI					73.633,86	1.714,00	71.919,86	-592,37	
31014 113 2018	E.3.02.03.0	PROVENTI DEI SERVIZI PUBBLICI: SERVIZIO TRIBUTI - SANZIONI TRIBUTARIE A CARICO DI IMPRESE				259.962,01	258.886,78	72,00	258.814,78	1.075,23
3.0200										
	D	IMUAV18	0003	2018	EMISSIONE AVVISI DI ACCERTAMENTO IMU ANNO 2018 - SANZIONI A DITTE	111.630,00	72,00	111.558,00	0,00	
	D	TARESAV18	0003	2018	EMISSIONE AVVISI DI ACCERTAMENTO TARI ANNO 2018 - SANZIONI A DITTE -	16.411,77	0,00	16.411,77	-683,23	
	D	TARIAV18	0003	2018	EMISSIONE AVVISI DI ACCERTAMENTO TARI ANNO 2018 - SANZIONI A DITTE	108.578,01	0,00	108.578,01	-298,00	
	D	TASAV18	0003	2018	EMISSIONE AVVISI DI ACCERTAMENTI TASI 2018 - SANZIONI AD IMPRESE	22.267,00	0,00	22.267,00	-94,00	
	TOTALE ACCERTAMENTI					258.886,78	72,00	258.814,78	-1.075,23	
31014 113 2019	E.3.02.03.0	PROVENTI DEI SERVIZI PUBBLICI: SERVIZIO TRIBUTI - SANZIONI TRIBUTARIE A CARICO DI IMPRESE				304.277,00	304.277,00	0,00	304.277,00	0,00
3.0200										
	D	IMUAV19	0003	2019	AVVISI DI ACCERTAMENTO IMU EMESSI 1° BIMESTRE 2019 (sanzioni a imprese)	221.649,50	0,00	221.649,50	0,00	
	D	TARIAV19	0003	2019	AVVISI DI ACCERTAMENTO TARI EMESSI 1° BIMESTRE 2019 (sanzioni a imprese)	27.760,00	0,00	27.760,00	0,00	
	D	TASAV19	0003	2019	AVVISI DI ACCERTAMENTO TASI EMESSI 1° BIMESTRE 2019 (sanzioni a imprese)	54.867,50	0,00	54.867,50	0,00	
	TOTALE ACCERTAMENTI					304.277,00	0,00	304.277,00	0,00	
31014 113 2020	E.3.02.03.0	PROVENTI DEI SERVIZI PUBBLICI: SERVIZIO TRIBUTI - SANZIONI TRIBUTARIE A CARICO DI IMPRESE				54.061,99	47.954,12	8.575,08	39.379,04	6.107,87
3.0200										
	D	FIN0160	0003	2019	SANZIONE TARES/TARI CITTADINI DILAZIONI REVOCATE INSERITE NEI RUOLI	1.258,80	0,00	1.258,80	0,00	
	D	IMUAV20	0003	2020	AVVISI DI ACCERTAMENTO SANZIONI A IMPRESE	22.854,00	5.480,00	17.374,00	-5.428,00	
	D	TARIAV20	0003	2020	SANZIONI A IMPRESE - AVVISI PER OMESSA INFEDELE DICHIARAZIONE	18.007,00	873,00	17.134,00	-245,00	
	D	TASAV20	0003	2020	AVVISI DI ACCERTAMENTO SANZIONI A IMPRESE	5.519,48	1.907,24	3.612,24	0,00	
	TOTALE ACCERTAMENTI					47.639,28	8.260,24	39.379,04	-5.673,00	
31014 113 2021	E.3.02.03.0	PROVENTI DEI SERVIZI PUBBLICI: SERVIZIO TRIBUTI - SANZIONI TRIBUTARIE A CARICO DI IMPRESE				160.333,28	172.625,81	51.274,32	121.351,49	-12.292,53
3.0200										
	D	FIN0019	0002	2020	Ditta G.L. sanzioni TARI - dilazione avvisi di accertamento TARI mancato pagamento	48,00	0,00	48,00	0,00	

Capitolo	PDC Fin	Descrizione Capitolo				Previsione	Accertamenti	Reversali	Da Riportare	Elim. / Magg. E
Cod. Bilancio	Accertamento: Tipo/Cod/Sub/Anno		Descrizione Accertamento			Importo	Reversali	Da Riportare	Elim. / Magg. E	
	Atto		Codice	Motivo					Elim. / Magg. E	
	D	FIN0085	0004	2018	DILAZIONE TARI 2016 M.S. - SANZIONE		334,02	0,00	334,02	0,00
	D	FIN0150	0002	2021	Sanzioni TARI - CONTRIBUENTE M.G. - APPROVAZIONE DILAZIONE AVVISI DI		37,00	18,50	18,50	0,00
	D	FIN0166	0002	2021	Sanzioni Tari - CONTRIBUENTE B.M. - APPROVAZIONE DILAZIONE AVVISI DI		59,47	0,00	59,47	0,00
	D	IMUAV21	0003	2021	IMU SANZIONI A IMPRESE		81.928,00	33.841,00	48.087,00	0,00
	D	TARIAV21	0003	2021	TARI OMESSA/INFEDELE DICHIARAZIONE SANZIONI A IMPRESE		49.100,00	5.512,00	43.588,00	6.643,00
	D	TASAV21	0003	2021	TASI SANZIONI A IMPRESE		39.503,00	10.286,50	29.216,50	21.098,00
						TOTALE ACCERTAMENTI	171.009,49	49.658,00	121.351,49	108.491,00
31017 110 2021	E.3.01.02.0		PROVENTI DEI SERVIZI PUBBLICI: DEMOGRAFICI - DIRITTI DI SEGRETERIA			1.500,00	1.329,68	1.284,03	45,65	170,32
3.0100	D	DEM0110	0001	2021	DIRITTI DI SEGRETERIA SERVIZI DEMOGRAFICI - URP 2021		1.329,68	1.284,03	45,65	-170,32
31017 112 2020	E.3.01.02.0		PROVENTI DEI SERVIZI PUBBLICI: DEMOGRAFICI - ALTRI DIRITTI (ES: CARTE IDENTITA', ECC..)			2.721,68	1.464,40	752,50	711,90	1.257,28
3.0100	D	GEN0111	0002	2019	DIRITTI PER L'EMISSIONE DELLA CARTA DI IDENTITA' ELETTRONICA (CIE) ANNO		793,10	81,20	711,90	-880,60
31017 112 2021	E.3.01.02.0		PROVENTI DEI SERVIZI PUBBLICI: DEMOGRAFICI - ALTRI DIRITTI (ES: CARTE IDENTITA', ECC..)			14.000,00	15.094,07	12.911,17	2.182,90	-1.094,07
3.0100	D	DEM0112	0001	2021	DIRITTI CARTE DI IDENTITA' ANNO 2021		13.147,45	12.683,05	464,40	3.137,13
	D	GEN0133	0002	2020	ACCERTAMENTO ED IMPEGNO DEI DIRITTI PER L'EMISSIONE DELLA CARTA DI		1.718,50	0,00	1.718,50	-241,50
						TOTALE ACCERTAMENTI	14.865,95	12.683,05	2.182,90	2.905,95
31017 113 2021	E.3.01.02.0		PROVENTI DEI SERVIZI PUBBLICI: DEMOGRAFICI - CORRISPETTIVO PER RILASCIO CARTE IDENTITA'			48.300,00	40.888,65	39.394,34	1.494,31	7.411,35
3.0100	D	GEN0133	0001	2020	ACCERTAMENTO ED IMPEGNO DEI DIRITTI PER L'EMISSIONE DELLA CARTA DI		40.888,65	39.394,34	1.494,31	-6.123,35
31045 109 2015	E.3.01.02.0		FUNZIONI DI ISTRUZIONE PUBBLICA: RISCOSSIONE COATTIVA SERVIZI SCOLASTICI			7.463,09	7.330,21	267,55	7.062,66	132,88
3.0100	D	FIN0127	0001	2015	RUOLO SERVIZI SCOLASTICI INSOLUTI A.S. 2011-2012 - lista carico 9174		7.330,21	267,55	7.062,66	-132,88
31045 109 2018	E.3.01.02.0		FUNZIONI DI ISTRUZIONE PUBBLICA: RISCOSSIONE COATTIVA SERVIZI SCOLASTICI			903,94	166,98	0,00	166,98	736,96
3.0100	D	FIN0112	0002	2018	RUOLO 19559 DEL 28/09/2018 - RISCOSSIONE COATTIVO SERVIZI SCOLASTICI		166,98	0,00	166,98	-736,96
31045 160 2017	E.3.01.02.0		FUNZIONI DI ISTRUZIONE PUBBLICA: REFEZIONE SCOLASTICA - RETTE O PROVENTI			163,43	163,43	0,00	163,43	0,00
3.0100	D	FIN0026	0001	2017	PIANO DI DILAZIONE SERVIZIO MENSA 2012/2013 E 2013/2014 - SIGNORA P.P.		163,43	0,00	163,43	0,00

Capitolo	PDC Fin	Descrizione Capitolo				Previsione	Accertamenti	Reversali	Da Riportare	Elim. / Magg. E	
Cod. Bilancio	Accertamento: Tipo/Cod/Sub/Anno		Descrizione Accertamento			Importo	Reversali	Da Riportare	Elim. / Magg. E		
	Atto		Codice	Motivo					Elim. / Magg. E		
31045 160 2018	E.3.01.02.0	FUNZIONI DI ISTRUZIONE PUBBLICA: REFEZIONE SCOLASTICA - RETTE O PROVENTI				1.144,74	1.144,74	0,00	1.144,74	0,00	
3.0100		D	FIN0026	0001	2017	PIANO DI DILAZIONE SERVIZIO MENSA 2012/2013 E 2013/2014 - SIGNORA P.P.		1.144,74	0,00	1.144,74	0,00
31045 169 2012	E.3.01.02.0	FUNZIONI DI ISTRUZIONE PUBBLICA: REFEZIONE SCOLASTICA - RISCOSSIONE COATTIVA				29.167,78	29.167,78	591,00	28.576,78	0,00	
3.0100		D	FIN0148	1	2012	RISCOSSIONE RUOLI COATTIVI N. 3336-2756-1704-2739/2012 SERVIZIO MENSA		29.167,78	591,00	28.576,78	0,00
31045 169 2016	E.3.01.02.0	FUNZIONI DI ISTRUZIONE PUBBLICA: REFEZIONE SCOLASTICA - RISCOSSIONE COATTIVA				54.206,48	52.626,72	2.104,33	50.522,39	1.579,76	
3.0100		D	MEN1213	0002	2016	PAGAMENTO INGIUNZIONE REFEZIONE SCOLASTICA A.S. 2012/2013 - LISTA 9436		26.228,90	612,05	25.616,85	0,00
		D	MEN1314	0001	2016	PAGAMENTO INGIUNZIONE REFEZIONE SCOLASTICA A.S. 2013/2014 - LISTA DI		26.397,82	1.492,28	24.905,54	-1.579,76
					TOTALE ACCERTAMENTI		52.626,72	2.104,33	50.522,39	-1.579,76	
31045 169 2018	E.3.01.02.0	FUNZIONI DI ISTRUZIONE PUBBLICA: REFEZIONE SCOLASTICA - RISCOSSIONE COATTIVA				32.346,79	28.290,20	1.460,87	26.829,33	4.056,59	
3.0100		D	FIN0100	0002	2018	RUOLO 19266 DEL 31/08/2018 - DILAZIONI SERVIZI SCOLASTICI - refezione		1.208,13	0,00	1.208,13	0,00
		D	FIN0130	0001	2018	RUOLO 20652/2018 - RUOLO REFEZIONE SCOLASTICA A.S. 2012/13 E 2013/14		20.362,61	1.460,87	18.901,74	-3.991,93
		D	FIN0154	0001	2018	SOLLECITI SERVIZIO REFEZIONE MENSA A.S. 2012/13 E 2013/14		6.719,46	0,00	6.719,46	-64,66
					TOTALE ACCERTAMENTI		28.290,20	1.460,87	26.829,33	-4.056,59	
31045 180 2017	E.3.01.02.0	FUNZIONI DI ISTRUZIONE PUBBLICA: TEMPO PROLUNGATO, PRE E POST SCUOLA - RETTE O PROVENTI				638,00	638,00	0,00	638,00	0,00	
3.0100		D	FIN0026	0002	2017	PIANO DI DILAZIONE SERVIZI SCOLASTICI A.S. 2011/2012 - SIGNORA P.P.		638,00	0,00	638,00	0,00
31045 200 2018	E.3.01.02.0	SERVIZI PARASCOLASTICI: RECUPERO CREDITI PREGRESSI ANTE 2014				21.020,56	18.713,88	6.500,26	12.213,62	2.306,68	
3.0100		D	FIN0099	0001	2018	INCASSO SOLLECITI SERVIZI PARASCOLASTICI A.S. 2012/13 E 2013/14 LISTA		18.713,88	6.500,26	12.213,62	-2.306,68
31091 110 2021	E.3.01.02.0	PROVENTI SERVIZI PUBBLICI: URBANISTICA, GESTI.TERRIT - DIRITTI SEGRETERIA PRATICHE SUE				70.000,00	91.548,10	91.449,10	99,00	-21.548,10	
3.0100		D	SUE0110	0001	2021	DIRITTI DI SEGRETERIA PRATICHE SUE E URBANISTICA		91.548,10	91.449,10	99,00	31.548,10
31096 121 2021	E.3.02.03.0	PROVENTI DEI SERVIZI PUBBLICI: FUNZIONI AMBIENTALI - VINCOLATO U 9660 461				2.000,00	2.000,00	0,00	2.000,00	0,00	
3.0200		D	LPA0197	0001	2021	SANZIONE AMMINISTRATIVA IN MERITO ALL'INQUINAMENTO ACUSTICO (L.447/95)		2.000,00	0,00	2.000,00	0,00
31101 159 2015	E.3.01.02.0	PROVENTI DEI SERVIZI PUBBLICI: ASILI NIDO - RISCOSSIONE COATTIVA				25.198,21	22.664,21	94,29	22.569,92	2.534,00	
3.0100											

Capitolo	PDC Fin	Descrizione Capitolo				Previsione	Accertamenti	Reversali	Da Riportare	Elim. / Magg. E
Cod. Bilancio	Accertamento: Tipo/Cod/Sub/Anno		Descrizione Accertamento			Importo	Reversali	Da Riportare	Elim. / Magg. E	
	Atto		Codice	Motivo					Elim. / Magg. E	
	D	FIN0127	0002	2015	RUOLO SERVIZIO ASILO NDO INSOLUTI A.S. 2011-2012 - lista carico 9174		22.664,21	94,29	22.569,92	-2.534,00
31101 159 2018	E.3.01.02.0		PROVENTI DEI SERVIZI PUBBLICI: ASILI NIDO - RISCOSSIONE COATTIVA			40.821,99	39.663,42	3.588,72	36.074,70	1.158,57
3.0100	D	FIN0100	0001	2018	RUOLO 19266 DEL 31/08/2018 - DILAZIONI SERVIZI SCOLASTICI - asilo nido		6.594,72	2.420,79	4.173,93	0,00
	D	FIN0112	0001	2018	RUOLO 19559 DEL 28/09/2018 - riscossione coattivo asilo nido		3.320,66	157,67	3.162,99	0,00
	D	FIN0122	0002	2018	RUOLO 20111/2018 - PROVENTI RUOLO RETTE ASILO NIDO A.S. 2012/13 E 2013/14		29.748,04	1.010,26	28.737,78	-1.158,57
					TOTALE ACCERTAMENTI		39.663,42	3.588,72	36.074,70	-1.158,57
31104 19 2018	E.3.01.02.0		PROVENTI DEI SERVIZI PUBBLICI: RISCOSSIONE COATTIVA SERVIZI SOCIALI			509,60	94,09	0,00	94,09	415,51
3.0100	D	FIN0152	0001	2018	RISCOSSIONE SOLLECITI SERVIZIO SOCIALE ANNO 2014		94,09	0,00	94,09	-415,51
32015 200 2021	E.3.01.03.0		PROVENTI DEI BENI DELL' ENTE: CANONI O DIRITTI PER UTILIZZO PATRIMONIO DEMANIALE (TERRENI, AREE, ECC..)			20.000,00	1.001,93	0,00	1.001,93	18.998,07
3.0100	P	EDURB0023	0001	2019	CONCESSIONE TERZO PIANO EX MUNICIPIO ALLA SOCIETÀ GRAND JETÉ: 2021		1.001,93	0,00	1.001,93	-15.533,95
32015 202 2017	E.3.01.03.0		CONCESSIONE DIRITTO D'USO BENI INFRASTRUTTURALI			61.427,67	61.427,67	0,00	61.427,67	0,00
3.0100	D	LPA0034	0001	2018	CANONI ARRETRATI (2014-2017) PER UTILIZZO CAVIDOTTI PER SCOPI E FINALITA'		61.427,67	0,00	61.427,67	0,00
32015 202 2021	E.3.01.03.0		CONCESSIONE DIRITTO D'USO BENI INFRASTRUTTURALI			3.109,80	3.109,80	0,00	3.109,80	0,00
3.0100	D	LPA0155	0001	2021	ACCERTAMENTO RIMBORSO CANONI ATTRAVERSAMENTI FOGNARI PAGATI DAL		3.109,80	0,00	3.109,80	0,00
32015 205 2021	E.3.01.03.0		CANONE UNICO OCCUPAZIONE SUOLO PUBBLICO			46.190,99	47.691,10	47.289,36	401,74	-1.500,11
3.0100	D	LPA0057	0001	2021	BAR 19		118,20	0,00	118,20	0,00
	D	LPA0141	0004	2021	SKY		800,00	516,46	283,54	0,00
					TOTALE ACCERTAMENTI		918,20	516,46	401,74	0,00
32015 206 2021	E.3.01.03.0		CANONE UNICO DIFFUSIONE MESSAGGI PUBBLICITARI			195.000,00	187.162,15	182.043,63	5.118,52	7.837,85
3.0100	D	AFFI2021	0001	2021	CANONE PER LE AFFISSIONI 2021		16.081,25	15.199,25	882,00	12.537,62
	D	PUBB2021	0001	2021	CANONE PER LA PUBBLICITA' 2021		171.080,90	166.844,38	4.236,52	166.524,38
					TOTALE ACCERTAMENTI		187.162,15	182.043,63	5.118,52	184.254,90
32061 252 2017	E.3.01.03.0		PROVENTI DEI BENI DELL' ENTE: IMPIANTI SPORTIVI RIMBORSI UTENZE USI DIVERSI A TERZI			1.905,03	1.905,03	0,00	1.905,03	0,00
3.0100										

Capitolo	PDC Fin	Descrizione Capitolo				Previsione	Accertamenti	Reversali	Da Riportare	Elim. / Magg. E
Cod. Bilancio	Accertamento: Tipo/Cod/Sub/Anno		Descrizione Accertamento			Importo	Reversali	Da Riportare	Elim. / Magg. E	
	Atto		Codice	Motivo					Elim. / Magg. E	
	D	LT14062	0001	2017	RIMBORSO UTENZE CONGUAGLIO CPL 2015, CONSUMI PRESUNTI CPL 2016 E	1.442,81	0,00	1.442,81	0,00	
	D	LT14071	0001	2017	RIMBORSO UTENZE CONGUAGLIO CPL 2015, CONSUMI PRESUNTI CPL 2016 E	462,22	0,00	462,22	0,00	
	TOTALE ACCERTAMENTI					1.905,03	0,00	1.905,03	0,00	
32061 252 2021	E.3.01.03.0	PROVENTI DEI BENI DELL' ENTE: IMPIANTI SPORTIVI RIMBORSI UTENZE USI DIVERSI A TERZI				91.574,28	118.332,64	117.924,40	408,24	-26.758,36
3.0100										
	D	FIN0129	0003	2015	RIMBORSO UTENZE IMPIANTI SPORTIVI - RATEIZZAZIONE PAGAMENTI - ANNO	3.265,92	2.857,68	408,24	0,00	
32101 250 2021	E.3.01.03.0	PROVENTI DEI BENI DELL' ENTE: CANONI DI CONCESSIONE/LOCAZIONE ASILO NIDO: USO DIVERSO vedi spesa cap/art 10166/469				40.449,00	40.449,30	0,00	40.449,30	-0,30
3.0100										
	D	FIN0101	0001	2021	CANONI ASILO NIDO 1° E 2° SEMESTRE 2021	40.449,30	0,00	40.449,30	0,00	
32104 229 2012	E.3.01.03.0	PROVENTI DAI BENI DELL'ENTE: RISCOSSIONE COATTIVA UTENZE UNITA' IMMOB.: USO ABITATIVO ERP				63.996,53	36.012,14	2.707,21	33.304,93	27.984,39
3.0100										
	D	FIN0306	1	2012	RISCOSSIONE COATTIVA ALLOGGI ERP	36.012,14	2.707,21	33.304,93	-27.984,39	
32104 229 2018	E.3.01.03.0	PROVENTI DAI BENI DELL'ENTE: RISCOSSIONE COATTIVA UTENZE UNITA' IMMOB.: USO ABITATIVO ERP				30.726,01	22.718,67	2.425,59	20.293,08	8.007,34
3.0100										
	D	FIN0104	0001	2018	INCASSO INVIO SOLLECITI SERVIZIO CASA INSOLUTI AL 30/06/2013	21.935,32	1.642,24	20.293,08	-8.093,64	
32104 252 2020	E.3.01.03.0	PROVENTI DEI BENI DELL' ENTE: RIMBORSI UTENZE UNIT- IMMOBILIARE: USO DIVERSO (DISTR.SANIT)				35.651,87	35.651,87	0,00	35.651,87	0,00
3.0100										
	D	LT11224	0001	2020	RIMBORSI UTENZE DISTRETTO SANITARIO: CONGUAGLIO 2019 E PRESUNTI 2020	35.651,87	0,00	35.651,87	0,00	
32104 256 2021	E.3.01.03.0	PROVENTI BENI DEL'ENTE - RIMBORSI UTENZE UNITA' IMMOBILIRI - USO DIVERSO (ASSOCIAZIONI - VOLONTARIATO)				2.500,00	2.540,81	2.239,13	301,68	-40,81
3.0100										
	D	FIN0080	0001	2021	RIMBORSO UTENZE LOCALI ANNO 2021	17,76	0,00	17,76	0,00	
	D	FIN0080	0004	2021	RIMBORSO COSTI DELLE UTENZE LOCALI VIA LIRONE ANNO 2021	558,69	274,77	283,92	0,01	
	TOTALE ACCERTAMENTI					576,45	274,77	301,68	301,08	
33013 310 2021	E.3.03.03.0	INTERESSI SU ANTICIPAZIONE E CREDITI: INTERESSI ATTIVI GIACENZE CASSA C/O TESORERIA STATO				0,00	10,38	0,00	10,38	-10,38
3.0300										
	D	INTBANC	0001	2021	INTERESSI ATTIVI TESORERIA UNICA ANNO 2021	10,38	0,00	10,38	0,00	
33014 320 2015	E.3.03.03.0	SERVIZIO TRIBUTI: INTERESSI ATTIVI PER RITARDATO PAGAMENTO				366,00	366,00	4,20	361,80	0,00
3.0300										
	D	IMUAV15	0003	2015	AVVISI DI ACCERTAMENTO EMESSI NEL 2015 - RELATIVI ALL' IMU - INTERESSI	344,00	3,98	340,02	0,00	
	D	TASAV15	0002	2015	AVVISI DI ACCERTAMENTO TASI EMESSI NEL 2015 - interessi	22,00	0,22	21,78	0,00	
	TOTALE ACCERTAMENTI					366,00	4,20	361,80	0,00	

Capitolo	PDC Fin	Descrizione Capitolo				Previsione	Accertamenti	Reversali	Da Riportare	Elim. / Magg. E
Cod. Bilancio	Accertamento: Tipo/Cod/Sub/Anno		Descrizione Accertamento			Importo	Reversali	Da Riportare	Elim. / Magg. E	
	Atto		Codice	Motivo					Elim. / Magg. E	
33014 320 2016	E.3.03.03.0	SERVIZIO TRIBUTI: INTERESSI ATTIVI PER RITARDATO PAGAMENTO				4.776,28	4.770,47	4,06	4.766,41	5,81
3.0300										
	D	IMUAV16	0004	2016	INTERESSI A SEGUITO ATTIVITA' DI RECUPERO EVASIONE IMU		4.218,86	0,00	4.218,86	-5,81
	D	TARES16	0004	2016	INTERESSI A SEGUITO ATTIVITA' DI RECUPERO EVASIONE TARES		108,56	2,15	106,41	0,00
	D	TARI16	0004	2016	INTERESSI A SEGUITO ATTIVITA' DI RECUPERO EVASIONE TARI		82,70	1,91	80,79	0,00
	D	TASAV16	0004	2016	INTERESSI A SEGUITO ATTIVITA' DI RECUPERO EVASIONE TASI		360,35	0,00	360,35	0,00
					TOTALE ACCERTAMENTI		4.770,47	4,06	4.766,41	-5,81
33014 320 2017	E.3.03.03.0	SERVIZIO TRIBUTI: INTERESSI ATTIVI PER RITARDATO PAGAMENTO				2.829,23	2.809,06	15,69	2.793,37	20,17
3.0300										
	D	IMUAV17	0004	2017	Avvisi di accertamento IMU emessi nel 2017 - INTERESSI		1.906,00	0,00	1.906,00	0,00
	D	TARES17	0002	2017	TARES OMESSO PAGAMENTO - INTERESSI (famiglie)		192,39	0,00	192,39	0,00
	D	TARIO17	0002	2017	TARI OMESSO PAGAMENTO - INTERESSI (famiglie)		618,67	15,69	602,98	-20,17
	D	TASAV17	0004	2017	Avvisi di accertamento TASI emessi nel 2017 - INTERESSI		92,00	0,00	92,00	0,00
					TOTALE ACCERTAMENTI		2.809,06	15,69	2.793,37	-20,17
33014 320 2018	E.3.03.03.0	SERVIZIO TRIBUTI: INTERESSI ATTIVI PER RITARDATO PAGAMENTO				7.434,14	7.358,18	32,12	7.326,06	75,96
3.0300										
	D	IMUAV18	0004	2018	EMMISSIONE AVVISI DI ACCERTAMENTO IMU ANNO 2018 - INTERESSI		3.313,34	9,02	3.304,32	0,00
	D	TARESAV18	0004	2018	EMMISSIONE AVVISI DI ACCERTAMENTO TARI ANNO 2018 - INTERESSI -		1.116,19	12,33	1.103,86	-62,49
	D	TARIAV18	0004	2018	EMMISSIONE AVVISI DI ACCERTAMENTO TARI ANNO 2018 - INTERESSI		2.597,73	10,37	2.587,36	-4,25
	D	TASAV18	0004	2018	EMMISSIONE AVVISI DI ACCERTAMENTO TASI ANNO 2018 - INTERESSI		330,92	0,40	330,52	-9,22
					TOTALE ACCERTAMENTI		7.358,18	32,12	7.326,06	-75,96
33014 320 2019	E.3.03.03.0	SERVIZIO TRIBUTI: INTERESSI ATTIVI PER RITARDATO PAGAMENTO				11.670,65	11.657,38	0,00	11.657,38	13,27
3.0300										
	D	FIN0010	0002	2018	INTERESSI ATTIVI DILAZIONE TASSA RIFIUTI ANNI 2014, 2015 E 2016		4,45	0,00	4,45	0,00
	D	FIN0065	0003	2019	Interessi CONTRIBUENTE P.G. - APPROVAZIONE DILAZIONE AVVISI DI		8,39	0,00	8,39	0,00
	D	FIN0079	0002	2019	Interessi CONTRIBUENTE B.L. - APPROVAZIONE DILAZIONE AVVISI DI		6,08	0,00	6,08	0,00
	D	FIN0092	0003	2019	Interessi IMU - rateizzazione ingiunzione D.E.		7,63	0,00	7,63	0,00
	D	IMUAV19	0004	2019	AVVISI DI ACCERTAMENTO IMU EMESSI 1° BIMESTRE 2019 (interessi)		8.693,48	0,00	8.693,48	0,00
	D	TARIAV19	0004	2019	AVVISI DI ACCERTAMENTO TARI EMESSI 1° BIMESTRE 2019 (interessi)		1.115,08	0,00	1.115,08	-9,95
	D	TASAV19	0004	2019	AVVISI DI ACCERTAMENTO TASI EMESSI 1° BIMESTRE 2019 (interessi)		1.822,27	0,00	1.822,27	0,00
					TOTALE ACCERTAMENTI		11.657,38	0,00	11.657,38	-9,95

Capitolo	PDC Fin	Descrizione Capitolo				Previsione	Accertamenti	Reversali	Da Riportare	Elim. / Magg. E
Cod. Bilancio	Accertamento: Tipo/Cod/Sub/Anno		Descrizione Accertamento			Importo	Reversali	Da Riportare	Elim. / Magg. E	
	Atto		Codice	Motivo					Elim. / Magg. E	
33014 320 2020	E.3.03.03.0	SERVIZIO TRIBUTI: INTERESSI ATTIVI PER RITARDATO PAGAMENTO				18.772,00	15.946,59	5.640,03	10.306,56	2.825,41
3.0300										
	D	FIN0010	0003	2018	INTERESSI ATTIVI DILAZIONE TASSA RIFIUTI ANNI 2014, 2015 E 2016		3,31	0,00	3,31	0,00
	D	FIN0059	0003	2019	Interessi IMU CONTRIBUENTE M.M.L. - APPROVAZIONE DILAZIONE AVVISI DI		30,82	0,00	30,82	0,00
	D	FIN0079	0002	2019	Sanzione CONTRIBUENTE B.L. - APPROVAZIONE DILAZIONE AVVISI DI		3,01	0,00	3,01	0,00
	D	FIN0080	0003	2019	Interessi CONTRIBUENTE S.L. - APPROVAZIONE DILAZIONE AVVISI DI		18,75	0,00	18,75	0,00
	D	FIN0081	0003	2019	INTERESSI CONTRIBUENTE V.M. - APPROVAZIONE DILAZIONE AVVISI DI		18,75	0,00	18,75	0,00
	D	FIN0092	0003	2019	Interessi IMU - rateizzazione ingiunzione D.E.		1,43	0,00	1,43	0,00
	D	FIN0160	0004	2019	INTERESSI TARES/TARI CITTADINI DILAZIONI REVOCATE INSERITE NEI RUOLI		62,51	0,00	62,51	0,00
	D	IMUAV20	0004	2020	AVVISI DI ACCERTAMENTO INTERESSI		11.494,00	4.465,06	7.028,94	-2.110,00
	D	TARIAV20	0004	2020	INTERESSI - AVVISI PER OMESSA INFEDELE DICHIARAZIONE		1.345,46	118,72	1.226,74	-67,03
	D	TASAV20	0004	2020	AVVISI DI ACCERTAMENTO INTERESSI		2.797,71	885,41	1.912,30	-598,00
					TOTALE ACCERTAMENTI		15.775,75	5.469,19	10.306,56	-2.775,03
33014 320 2021	E.3.03.03.0	SERVIZIO TRIBUTI: INTERESSI ATTIVI PER RITARDATO PAGAMENTO				27.654,15	31.910,71	11.851,89	20.058,82	-4.256,56
3.0300										
	D	FIN0005	0003	2021	INTERESSI - DILAZIONE INGIUNZIONE P.L. - N. 20191058107480000005969 DEL		34,79	0,00	34,79	0,00
	D	FIN0010	0002	2018	INTERESSI ATTIVI DILAZIONE TASSA RIFIUTI ANNI 2014, 2015 E 2016		8,39	0,00	8,39	0,00
	D	FIN0019	0003	2020	Ditta G.L. interessi TARI - dilazione avvisi di accertamento TARI mancato pagamento		2,05	0,00	2,05	0,00
	D	FIN0030	0003	2020	Contribuente M.M. interessi Tari - dilazioni avvisi di accertamento emessi nel 2019		0,84	0,00	0,84	0,00
	D	FIN0037	0003	2021	interessi - CONTRIBUENTE B.M. - APPROVAZIONE DILAZIONE AVVISI DI		22,03	0,00	22,03	0,00
	D	FIN0038	0003	2021	interessi - CONTRIBUENTE A.P. - APPROVAZIONE DILAZIONE AVVISI DI		32,28	26,90	5,38	0,00
	D	FIN0042	0003	2021	interessi TARI - CONTRIBUENTE L. - APPROVAZIONE DILAZIONE AVVISI DI		8,30	7,48	0,82	0,00
	D	FIN0044	0007	2021	Interessi TASI - CONTRIBUENTE L. W. - APPROVAZIONE DILAZIONE AVVISI DI		14,30	12,47	1,83	0,00
	D	FIN0045	0003	2021	interessi IMU - CONTRIBUENTE L. A. - APPROVAZIONE DILAZIONE AVVISI DI		37,77	30,91	6,86	0,00
	D	FIN0045	0007	2021	interessi TASI - CONTRIBUENTE L. A. - APPROVAZIONE DILAZIONE AVVISI DI		22,56	18,46	4,10	0,00
	D	FIN0048	0003	2020	INTERESSI INGIUNZIONE P.C. N. 2019 1058 10748 000000 10222		14,43	0,00	14,43	0,00
	D	FIN0051	0003	2020	INTERESSI INGIUNZIONE L.A. N. 2019 1058 10748 000000 13252		9,87	0,00	9,87	0,00
	D	FIN0058	0003	2019	Interessi CONTRIBUENTE P.S. - APPROVAZIONE DILAZIONE AVVISI DI		1,73	0,00	1,73	0,00
	D	FIN0061	0003	2021	interessi TARI - CONTRIBUENTE S.K. - APPROVAZIONE DILAZIONE AVVISI DI		11,82	5,24	6,58	0,00
	D	FIN0067	0003	2019	Interessi CONTRIBUENTE R.G. - APPROVAZIONE DILAZIONE AVVISI DI		64,86	59,87	4,99	0,00
	D	FIN0068	0003	2019	Interessi CONTRIBUENTE D.B.M. - APPROVAZIONE DILAZIONE AVVISI DI		9,03	0,00	9,03	0,00
	D	FIN0080	0003	2019	Interessi CONTRIBUENTE S.L. - APPROVAZIONE DILAZIONE AVVISI DI		6,54	0,00	6,54	0,00

Capitolo	PDC Fin	Descrizione Capitolo			Previsione	Accertamenti	Reversali	Da Riportare	Elim. / Magg. E
Cod. Bilancio	Accertamento: Tipo/Cod/Sub/Anno				Descrizione Accertamento	Importo	Reversali	Da Riportare	Elim. / Magg. E
	Atto			Codice	Motivo				Elim. / Magg. E
	D	FIN0081	0003	2019	INTERESSI CONTRIBUENTE V.M. - APPROVAZIONE DILAZIONE AVVISI DI	6,54	0,00	6,54	0,00
	D	FIN0085	0005	2018	DILAZIONE TARI 2016 M.S. - INTERESSI	7,99	0,00	7,99	0,00
	D	FIN0093	0003	2021	Interessi TARI - DILAZIONE INGIUNZIONE N. 20191058107480000008000 -	14,65	0,00	14,65	0,00
	D	FIN0094	0003	2021	Interessi TARI - DILAZIONE INGIUNZIONE N. 20191058107480000025080 -	3,77	0,00	3,77	0,00
	D	FIN0095	0003	2021	Interessi TARI - DILAZIONE INGIUNZIONE N. 20191058107480000025383 -	3,37	0,00	3,37	0,00
	D	FIN0096	0003	2021	Interessi TARI - DILAZIONE INGIUNZIONE N. 20191058107480000025383 -	12,28	0,00	12,28	0,00
	D	FIN0097	0003	2021	Interessi TARI - DILAZIONE INGIUNZIONE N. 20191058107480000011131 -	12,60	0,00	12,60	0,00
	D	FIN0121	0003	2021	INTERESSI TARI - CONTRIBUENTE M.A. - APPROVAZIONE DILAZIONE AVVISI DI	5,03	3,75	1,28	0,00
	D	FIN0122	0003	2021	Interessi TARI - CONTRIBUENTE G.M. - APPROVAZIONE DILAZIONE AVVISI DI	3,14	2,09	1,05	0,00
	D	FIN0132	0003	2021	Interessi IMU - CONTRIBUENTE B.D. - APPROVAZIONE DILAZIONE AVVISI DI	14,38	9,59	4,79	0,00
	D	FIN0133	0003	2021	Interessi IMU - CONTRIBUENTE A.I. - APPROVAZIONE DILAZIONE AVVISI DI	8,61	5,74	2,87	0,00
	D	FIN0137	0003	2021	Interessi IMU - CONTRIBUENTE B.A.M. - APPROVAZIONE DILAZIONE AVVISI DI	38,69	29,03	9,66	0,00
	D	FIN0137	0007	2021	Interessi TASI - CONTRIBUENTE B.A.M. - APPROVAZIONE DILAZIONE AVVISI DI	22,88	17,16	5,72	0,00
	D	FIN0138	0002	2017	TARIAV17 - OMESSO PAGAMENTO - INTERESSI - D.P.F.	2,06	0,00	2,06	0,00
	D	FIN0139	0003	2021	Interessi TARI - CONTRIBUENTE T.C.S. - APPROVAZIONE DILAZIONE AVVISI DI	2,73	1,82	0,91	0,00
	D	FIN0140	0003	2021	Interessi IMU - CONTRIBUENTE M.E. - APPROVAZIONE DILAZIONE AVVISI DI	14,00	9,33	4,67	0,00
	D	FIN0141	0003	2021	Interessi IMU - CONTRIBUENTE M.I. - APPROVAZIONE DILAZIONE AVVISI DI	13,00	8,66	4,34	0,00
	D	FIN0142	0003	2021	Interessi TARI - CONTRIBUENTE A.F.L. - APPROVAZIONE DILAZIONE AVVISI DI	2,74	1,82	0,92	0,00
	D	FIN0144	0003	2021	Interessi TARI - CONTRIBUENTE B.N. - APPROVAZIONE DILAZIONE AVVISI DI	0,81	0,41	0,40	0,00
	D	FIN0147	0003	2021	Interessi IMU - CONTRIBUENTE R.L. - APPROVAZIONE DILAZIONE AVVISI DI	8,51	4,26	4,25	0,00
	D	FIN0148	0003	2021	Interessi Tari - CONTRIBUENTE M.G. - APPROVAZIONE DILAZIONE AVVISI DI	2,19	1,10	1,09	0,00
	D	FIN0149	0003	2021	Interessi IMU - CONTRIBUENTE B.B. - APPROVAZIONE DILAZIONE AVVISI DI	9,11	0,00	9,11	0,00
	D	FIN0150	0003	2021	Interessi TARI - CONTRIBUENTE M.G. - APPROVAZIONE DILAZIONE AVVISI DI	0,08	0,04	0,04	0,00
	D	FIN0152	0003	2021	Interessi Tari - CONTRIBUENTE J.L.L. - APPROVAZIONE DILAZIONE AVVISI DI	2,70	1,35	1,35	0,00
	D	FIN0153	0003	2021	Interessi Tari - CONTRIBUENTE T.A. - APPROVAZIONE DILAZIONE AVVISI DI	1,69	0,85	0,84	0,00
	D	FIN0154	0003	2021	Interessi Tari - CONTRIBUENTE C.S. - APPROVAZIONE DILAZIONE AVVISI DI	1,74	0,87	0,87	0,00
	D	FIN0155	0003	2021	Interessi Tari - CONTRIBUENTE A.B. - APPROVAZIONE DILAZIONE AVVISI DI	1,85	0,93	0,92	0,00
	D	FIN0156	0003	2021	Interessi IMU - CONTRIBUENTE M.B. - APPROVAZIONE DILAZIONE AVVISI DI	8,01	4,00	4,01	0,00
	D	FIN0158	0003	2021	Interessi TARI - CONTRIBUENTE A.B.K. - APPROVAZIONE DILAZIONE AVVISI DI	0,60	0,30	0,30	0,00
	D	FIN0159	0003	2021	Interessi TARI - CONTRIBUENTE T.G. - APPROVAZIONE DILAZIONE AVVISI DI	1,62	0,81	0,81	0,00
	D	FIN0164	0003	2021	Interessi IMU - CONTRIBUENTE T.F. - APPROVAZIONE DILAZIONE AVVISI DI	5,39	2,70	2,69	0,00
	D	FIN0165	0003	2021	Interessi Tari - CONTRIBUENTE C.I. - APPROVAZIONE DILAZIONE AVVISI DI	0,09	0,05	0,04	0,00

Capitolo	PDC Fin	Descrizione Capitolo				Previsione	Accertamenti	Reversali	Da Riportare	Elim. / Magg. E
Cod. Bilancio	Accertamento: Tipo/Cod/Sub/Anno		Descrizione Accertamento			Importo	Reversali	Da Riportare	Elim. / Magg. E	
	Atto		Codice	Motivo					Elim. / Magg. E	
	D	FIN0166	0003	2021	Interessi Tari - CONTRIBUENTE B.M. - APPROVAZIONE DILAZIONE AVVISI DI		2,81	0,00	2,81	0,00
	D	IMUAV21	0004	2021	IMU AVVISI DI ACCERTAMENTO INTERESSI		18.565,00	7.095,66	11.469,34	-597,00
	D	INING21	0001	2021	INTERESSI ATTIVI PER RITARDATO PAGAMENTO INGIUNZIONI		231,21	200,69	30,52	31,12
	D	TARIAV21	0004	2021	TARI OMESSA/INFEDELE DICHIARAZIONE - INTERESSI		3.844,63	499,59	3.345,04	157,79
	D	TASAV21	0004	2021	TASI RISCOSSIONE COATTIVA - INTERESSI		7.180,00	2.235,34	4.944,66	3.643,00
						TOTALE ACCERTAMENTI	30.358,09	10.299,27	20.058,82	18.135,28
33045 320 2015	E.3.03.03.0		SERVIZI SCOLASTICI: INTERESSI ATTIVI PER RITARDATO PAGAMENTO			76,48	76,48	8,75	67,73	0,00
3.0300										
	D	FIN0127	0005	2015	INTERESSI ATTIVI RUOLO SERVIZI SCOLASTICI INSOLUTI A.S. 2011-2012 lista		76,48	8,75	67,73	0,00
33045 320 2017	E.3.03.03.0		SERVIZI SCOLASTICI: INTERESSI ATTIVI PER RITARDATO PAGAMENTO			0,70	0,70	0,00	0,70	0,00
3.0300										
	D	FIN0026	0003	2017	INTERESSI PIANO DI DILAZIONE SERVIZI SCOLASTICI A.S. 2011/2012 E SERVIZIO		0,70	0,00	0,70	0,00
33045 320 2018	E.3.03.03.0		SERVIZI SCOLASTICI: INTERESSI ATTIVI PER RITARDATO PAGAMENTO			23,42	23,42	0,00	23,42	0,00
3.0300										
	D	FIN0026	0002	2017	INTERESSI PIANO DI DILAZIONE SERVIZI SCOLASTICI A.S. 2011/2012 E SERVIZIO		1,09	0,00	1,09	0,00
	D	FIN0112	0006	2018	RUOLO 19559 DEL 28/09/2018 - INTERESSI ATTIVI PER RITARDATO PAGAMENTO		22,33	0,00	22,33	0,00
						TOTALE ACCERTAMENTI	23,42	0,00	23,42	0,00
33045 320 2019	E.3.03.03.0		SERVIZI SCOLASTICI: INTERESSI ATTIVI PER RITARDATO PAGAMENTO			183,40	183,40	23,79	159,61	0,00
3.0300										
	D	FIN0136	0002	2019	RUOLO 25015/2019 - INTERESSI LEGALI RUOLO SERVIZI PARA SCOLASTICI A.S.		133,98	23,79	110,19	0,00
	D	FIN0163	0002	2019	RUOLO 25525/2019 - RUOLO SERVIZIO REFEZIONE MENSA A.S. 2012/13 E 2013/14 -		49,42	0,00	49,42	0,00
						TOTALE ACCERTAMENTI	183,40	23,79	159,61	0,00
33045 321 2016	E.3.03.03.0		SERVIZI SCOLASTICI: INTERESSI ATTIVI PER RITARDATO PAGAMENTO E RISCOSSIONE COATTIVA			337,83	337,83	28,11	309,72	0,00
3.0300										
	D	INTMENS	0001	2016	INTERESSI ATTIVI SU INGIUNZIONI PAGAMENTO SERVIZIO REFEZIONE - LISTA		323,33	27,39	295,94	0,00
	D	INTMENS	0002	2016	INTERESSI ATTIVI SU INGIUNZIONI PAGAMENTO SERVIZIO REFEZIONE A.S.		14,50	0,72	13,78	0,00
						TOTALE ACCERTAMENTI	337,83	28,11	309,72	0,00
33101 320 2015	E.3.03.03.0		SERVIZIO NIDO: INTERESSI ATTIVI PER RITARDATO PAGAMENTO			576,28	576,28	0,00	576,28	0,00
3.0300										
	D	FIN0127	0006	2015	INTERESSI ATTIVI RUOLO SERVIZIO NIDO INSOLUTI A.S. 2011-2012 lista carico 9174		576,28	0,00	576,28	0,00

Capitolo	PDC Fin	Descrizione Capitolo				Previsione	Accertamenti	Reversali	Da Riportare	Elim. / Magg. E
Cod. Bilancio	Accertamento: Tipo/Cod/Sub/Anno		Descrizione Accertamento				Importo	Reversali	Da Riportare	Elim. / Magg. E
	Atto		Codice	Motivo						Elim. / Magg. E
33101 320 2018	E.3.03.03.0	SERVIZIO NIDO: INTERESSI ATTIVI PER RITARDATO PAGAMENTO				274,06	274,06	13,04	261,02	0,00
3.0300										
	D	FIN0122	0003	2018	RUOLO 20111/2018 - INTERESSI ATTIVI RUOLO RETTE ASILO NIDO A.S. 2012/13 E		102,43	0,00	102,43	0,00
	D	FIN0130	0003	2018	RUOLO 20652/2018 - INTERESSI ATTIVI SU RUOLO REFEZIONE SCOLASTICA A.S.		171,63	13,04	158,59	0,00
					TOTALE ACCERTAMENTI		274,06	13,04	261,02	0,00
33104 340 2019	E.3.03.03.0	SERVIZIO CASA E SOCIALI: INTERESSI ATTIVI PER RITARDATO PAGAMENTO				181,42	181,42	18,06	163,36	0,00
3.0300										
	D	FIN0162	0002	2019	RUOLO 25292/2019 - RUOLO SERVIZI SOCIALI ANNO 2014 - interessi legali		7,33	0,00	7,33	0,00
	D	FIN0164	0003	2019	RUOLO 25545/2019 - RUOLO SERVIZIO CASA INSOLUTI AL 30/06/2013 - INTERESSI		174,09	18,06	156,03	0,00
					TOTALE ACCERTAMENTI		181,42	18,06	163,36	0,00
35012 570 2014	E.3.05.02.0	PROVENTI DIVERSI: SEGRETERIA GENERALE - RIMBORSI SPESE LEGALI				1.000,00	1.000,00	0,00	1.000,00	0,00
3.0500										
	D	LT06566	0001	2014	PAGAMENTO ORDINANZA CONSIGLIO DI STATO - RICORSO 9501/2013		1.000,00	0,00	1.000,00	0,00
35012 570 2015	E.3.05.02.0	PROVENTI DIVERSI: SEGRETERIA GENERALE - RIMBORSI SPESE LEGALI				3.000,00	3.000,00	0,00	3.000,00	0,00
3.0500										
	D	LT31162	0001	2013	Pagamento spese di causa a seguito di sentenza del TAR		3.000,00	0,00	3.000,00	0,00
35012 599 2020	E.3.05.02.0	PROVENTI DIVERSI: SEGRETERIA GENERALE - RIMBORSI DIVERSI				227,00	227,00	114,00	113,00	0,00
3.0500										
	D	GEN0008	0001	2020	ATTIVITA' DI FORMAZIONE PER I COMPONENTI DEI SEGGI		227,00	114,00	113,00	0,00
35014 560 2014	E.3.05.02.0	RIMBORSO SANZIONI, INTERESSI, SPESE DI NOTIFICA PER ENTRATE TRIBUTARIE				88.655,71	88.655,71	0,00	88.655,71	0,00
3.0500										
	D	FIN0076	0004	2014	RISCOSSIONE COATTIVA IMU - RIMBORSO SANZIONI, INTERESSI E NOTIFICHE		49.312,62	0,00	49.312,62	0,00
	D	LT11926	0003	2014	INTERESSI E SANZIONI SU AVVISI DI ACCERTAMENTO D UFFICIO IN RETTIFICA		4.312,39	0,00	4.312,39	0,00
	D	LT11926	0004	2014	INTERESSI E SANZIONI SU AVVISI DI ACCERTAMENTO D UFFICIO IN RETTIFICA		35.030,70	0,00	35.030,70	0,00
					TOTALE ACCERTAMENTI		88.655,71	0,00	88.655,71	0,00
35014 560 2016	E.3.05.02.0	RIMBORSO SPESE DI NOTIFICA PER ENTRATE TRIBUTARIE				2.963,00	2.931,00	81,00	2.850,00	32,00
3.0500										
	D	DISTURB	0001	2016	RIVALSA PER ELEMENTI PRESENTATI SUCCESSIVAMENTE ALL' EMISSIONE DEGLI		174,00	0,00	174,00	0,00
	D	IMUAV16	0005	2016	SPESE NOTIFICA A SEGUITO ATTIVITA' DI RECUPERO EVASIONE IMU		304,00	0,00	304,00	-32,00
	D	TARES16	0005	2016	SPESE NOTIFICA A SEGUITO ATTIVITA' DI RECUPERO EVASIONE TARES		952,00	26,00	926,00	0,00
	D	TARI16	0005	2016	SPESE NOTIFICA A SEGUITO DI ATTIVITA' RECUPERO EVASIONE TARI		941,00	47,00	894,00	0,00

Capitolo	PDC Fin	Descrizione Capitolo				Previsione	Accertamenti	Reversali	Da Riportare	Elim. / Magg. E
Cod. Bilancio	Accertamento: Tipo/Cod/Sub/Anno		Descrizione Accertamento			Importo	Reversali	Da Riportare	Elim. / Magg. E	
	Atto		Codice	Motivo					Elim. / Magg. E	
	D	TASAV16	0005	2016	SPESE NOTIFICA A SEGUITO ATTIVITA' DI RECUPERO EVASIONE TASI		560,00	8,00	552,00	0,00
	TOTALE ACCERTAMENTI						2.931,00	81,00	2.850,00	-32,00
35014 560 2017	E.3.05.02.0		RIMBORSO SPESE DI NOTIFICA PER ENTRATE TRIBUTARIE			8.135,69	8.087,69	114,00	7.973,69	48,00
3.0500	D	IMUAV17	0005	2017	Avvisi di accertamento IMU emessi nel 2017 - RIMBORSO SPESE NOTIFICA		920,00	0,00	920,00	0,00
	D	TARES17	0003	2017	TARES OMESSO PAGAMENTO - RIMBORSO SPESE DI NOTIFICA (famiglie)		951,12	0,00	951,12	0,00
	D	TARIO17	0003	2017	TARI OMESSO PAGAMENTO - RIMBORSO SPESE DI NOTIFICA (famiglie)		5.745,33	106,00	5.639,33	-48,00
	D	TASAV17	0005	2017	Avvisi di accertamento TASI emessi nel 2017 - RIMBORSO SPESE NOTIFICA		471,24	8,00	463,24	0,00
	TOTALE ACCERTAMENTI						8.087,69	114,00	7.973,69	-48,00
35014 560 2018	E.3.05.02.0		RIMBORSO SPESE DI NOTIFICA PER ENTRATE TRIBUTARIE			10.717,58	10.440,58	270,58	10.170,00	277,00
3.0500	D	IMUAV18	0005	2018	EMISSIONE AVVISI DI ACCERTAMENTO IMU ANNO 2018 - RIMBORSO SPESE DI		1.320,00	32,00	1.288,00	0,00
	D	TARESAV18	0005	2018	EMISSIONE AVVISI DI ACCERTAMENTO TARI ANNO 2018 - RIMBORSO SPESE DI		1.513,58	86,00	1.427,58	-144,00
	D	TARIAV18	0005	2018	EMISSIONE AVVISI DI ACCERTAMENTO TARI ANNO 2018 - RIMBORSO SPESE DI		7.135,00	152,58	6.982,42	-29,00
	D	TASAV18	0005	2018	EMISSIONE AVVISI DI ACCERTAMENTO TASI ANNO 2018 - RIMBORSO SPESE DI		472,00	0,00	472,00	-104,00
	TOTALE ACCERTAMENTI						10.440,58	270,58	10.170,00	-277,00
35014 560 2019	E.3.05.02.0		RIMBORSO SPESE DI NOTIFICA PER ENTRATE TRIBUTARIE			8.035,71	7.942,34	16,00	7.926,34	93,37
3.0500	D	FIN0010	0003	2018	RIMBORSO SPESE DI NOTIFICA DILAZIONE TASSA RIFIUTI ANNI 2014, 2015 E 2016		1,52	0,00	1,52	0,00
	D	FIN0065	0004	2019	Spese notifica CONTRIBUENTE P.G. - APPROVAZIONE DILAZIONE AVVISI DI		1,13	0,00	1,13	0,00
	D	FIN0092	0004	2019	Spese notifica IMU - rateizzazione ingiunzione D.E.		25,88	0,00	25,88	0,00
	D	IMUAV19	0005	2019	AVVISI DI ACCERTAMENTO IMU EMESSI 1° BIMESTRE 2019 (spese di notifica)		1.794,00	0,00	1.794,00	0,00
	D	TARIAV19	0005	2019	AVVISI DI ACCERTAMENTO TARI EMESSI 1° BIMESTRE 2019 (spese di notifica)		3.943,00	0,00	3.943,00	-60,00
	D	TASAV19	0005	2019	AVVISI DI ACCERTAMENTO TASI EMESSI 1° BIMESTRE 2019 (spese di notifica)		2.176,81	16,00	2.160,81	-16,00
	TOTALE ACCERTAMENTI						7.942,34	16,00	7.926,34	-76,00
35014 560 2020	E.3.05.02.0		RIMBORSO SPESE DI NOTIFICA PER ENTRATE TRIBUTARIE			11.966,58	11.296,37	3.218,46	8.077,91	670,21
3.0500	D	FIN0010	0004	2018	RIMBORSO SPESE DI NOTIFICA DILAZIONE TASSA RIFIUTI ANNI 2014, 2015 E 2016		2,34	0,00	2,34	0,00
	D	FIN0030	0004	2020	Contribuente M.M. notifica Tari - dilazioni avvisi di accertamento emessi nel 2019		40,91	32,72	8,19	0,00
	D	FIN0059	0004	2019	Spese notifica CONTRIBUENTE M.M.L. - APPROVAZIONE DILAZIONE AVVISI DI		5,46	0,00	5,46	0,00
	D	FIN0059	0007	2019	Spese notifica TASI CONTRIBUENTE M.M.L. - APPROVAZIONE DILAZIONE AVVISI DI		2,70	0,00	2,70	0,00
	D	FIN0080	0004	2019	Spese notifica CONTRIBUENTE S.L. - APPROVAZIONE DILAZIONE AVVISI DI		16,98	0,00	16,98	0,00

Capitolo	PDC Fin	Descrizione Capitolo			Previsione	Accertamenti	Reversali	Da Riportare	Elim. / Magg. E	
Cod. Bilancio	Accertamento: Tipo/Cod/Sub/Anno		Descrizione Accertamento			Importo	Reversali	Da Riportare	Elim. / Magg. E	
	Atto		Codice	Motivo					Elim. / Magg. E	
	D	FIN0081	0004	2019	SPESE NOTIFICA CONTRIBUENTE V.M. - APPROVAZIONE DILAZIONE AVVISI DI		16,98	0,00	16,98	0,00
	D	FIN0092	0004	2019	Spese notifica IMU - rateizzazione ingiunzione D.E.		6,00	0,00	6,00	0,00
	D	FIN0160	0005	2019	SPESE NOTIFICA TARES/TARI CITTADINI DILAZIONI REVOCATE INSERITE NEI		163,26	0,00	163,26	0,00
	D	IMUAV20	0005	2020	AVVISI DI ACCERTAMENTO SPESE DI NOTIFICA		2.684,00	1.411,00	1.273,00	-175,00
	D	TARIAV20	0005	2020	SPESE DI NOTIFICA - AVVISI PER OMESSA INFEDELE DICHIARAZIONE		5.124,00	781,00	4.343,00	-245,00
	D	TASAV20	0005	2020	AVVISI DI ACCERTAMENTO SPESE DI NOTIFICA		3.010,00	770,00	2.240,00	-176,00
					TOTALE ACCERTAMENTI		11.072,63	2.994,72	8.077,91	-596,00
35014 560 2021	E.3.05.02.0		RIMBORSO SPESE DI NOTIFICA PER ENTRATE TRIBUTARIE			26.249,50	33.038,14	13.335,24	19.702,90	-6.788,64
3.0500										
	D	FIN0005	0004	2021	NOTIFICA - DILAZIONE INGIUNZIONE P.L. - N. 20191058107480000005969 DEL		93,86	0,00	93,86	0,00
	D	FIN0010	0003	2018	RIMBORSO SPESE DI NOTIFICA DILAZIONE TASSA RIFIUTI ANNI 2014, 2015 E 2016		2,28	0,00	2,28	0,00
	D	FIN0019	0004	2020	Ditta G.L. notifica TARI - dilazione avvisi di accertamento TARI mancato pagamento		3,00	0,00	3,00	0,00
	D	FIN0030	0004	2020	Contribuente M.M. notifica Tari - dilazioni avvisi di accertamento emessi nel 2019		4,09	0,00	4,09	0,00
	D	FIN0037	0004	2021	notifica - CONTRIBUENTE B.M. - APPROVAZIONE DILAZIONE AVVISI DI		19,00	0,00	19,00	0,00
	D	FIN0038	0004	2021	notifica - CONTRIBUENTE A.P. - APPROVAZIONE DILAZIONE AVVISI DI		8,26	6,89	1,37	0,00
	D	FIN0042	0004	2021	notifica TARI - CONTRIBUENTE L. - APPROVAZIONE DILAZIONE AVVISI DI		62,00	55,00	7,00	0,00
	D	FIN0044	0008	2021	notifica TASI - CONTRIBUENTE L. W. - APPROVAZIONE DILAZIONE AVVISI DI		14,41	13,77	0,64	0,00
	D	FIN0045	0004	2021	sanzioni IMU - CONTRIBUENTE L. A. - APPROVAZIONE DILAZIONE AVVISI DI		2,52	1,64	0,88	0,00
	D	FIN0045	0008	2021	notifica TASI - CONTRIBUENTE L. A. - APPROVAZIONE DILAZIONE AVVISI DI		7,16	5,87	1,29	0,00
	D	FIN0048	0004	2020	NOTIFICA INGIUNZIONE P.C. N. 2019 1058 10748 000000 10222		20,88	0,00	20,88	0,00
	D	FIN0048	0005	2020	NOTIFICA INGIUNZIONE P.C. N. 2019 1058 10748 000000 10222		91,70	0,00	91,70	0,00
	D	FIN0051	0004	2020	NOTIFICA INGIUNZIONE L.A. N. 2019 1058 10748 000000 13252		33,88	0,00	33,88	0,00
	D	FIN0058	0004	2019	spese di notifica ONTRIBUENTE P.S. - APPROVAZIONE DILAZIONE AVVISI DI		1,75	0,00	1,75	0,00
	D	FIN0061	0004	2021	notifica TARI - CONTRIBUENTE S.K. - APPROVAZIONE DILAZIONE AVVISI DI		55,00	24,44	30,56	0,00
	D	FIN0067	0004	2019	Spese notifica CONTRIBUENTE R.G. - APPROVAZIONE DILAZIONE AVVISI DI		8,11	7,48	0,63	0,00
	D	FIN0068	0004	2019	Spese notifica CONTRIBUENTE D.B.M. - APPROVAZIONE DILAZIONE AVVISI DI		2,66	0,00	2,66	0,00
	D	FIN0080	0004	2019	Spese notifica CONTRIBUENTE S.L. - APPROVAZIONE DILAZIONE AVVISI DI		9,26	0,00	9,26	0,00
	D	FIN0081	0004	2019	SPESE NOTIFICA CONTRIBUENTE V.M. - APPROVAZIONE DILAZIONE AVVISI DI		9,26	0,00	9,26	0,00
	D	FIN0085	0003	2018	DILAZIONE TARI 2016 M.S. - NOTIFICA		3,20	0,00	3,20	0,00
	D	FIN0093	0004	2021	Spese TARI - DILAZIONE INGIUNZIONE N. 20191058107480000008000 -		134,86	0,00	134,86	0,00
	D	FIN0094	0004	2021	Spese TARI - DILAZIONE INGIUNZIONE N. 201910581074800000025080 -		53,87	0,00	53,87	0,00
	D	FIN0095	0004	2021	Spese TARI - DILAZIONE INGIUNZIONE N. 201910581074800000025383 -		66,87	0,00	66,87	0,00

Capitolo	PDC Fin	Descrizione Capitolo			Previsione	Accertamenti	Reversali	Da Riportare	Elim. / Magg. E	
Cod. Bilancio	Accertamento: Tipo/Cod/Sub/Anno				Descrizione Accertamento	Importo	Reversali	Da Riportare	Elim. / Magg. E	
	Atto				Codice	Motivo			Elim. / Magg. E	
	D	FIN0096	0004	2021	Spese TARI - DILAZIONE INGIUNZIONE N. 201910581074800000025383 -		48,87	0,00	48,87	0,00
	D	FIN0097	0004	2021	Spese TARI - DILAZIONE INGIUNZIONE N. 201910581074800000011131 -		683,88	617,01	66,87	617,01
	D	FIN0121	0004	2021	NOTIFICA TARI - CONTRIBUENTE M.A. - APPROVAZIONE DILAZIONE AVVISI DI		14,24	10,68	3,56	0,00
	D	FIN0122	0004	2021	Notifica TARI - CONTRIBUENTE G.M. - APPROVAZIONE DILAZIONE AVVISI DI		19,20	12,80	6,40	0,00
	D	FIN0132	0004	2021	CONTRIBUENTE B.D. - APPROVAZIONE DILAZIONE AVVISI DI ACCERTAMENTO		6,62	4,40	2,22	0,00
	D	FIN0133	0004	2021	Notifica IMU - CONTRIBUENTE A.I. - APPROVAZIONE DILAZIONE AVVISI DI		7,87	5,23	2,64	0,00
	D	FIN0137	0004	2021	Notifica IMU - CONTRIBUENTE B.A.M. - APPROVAZIONE DILAZIONE AVVISI DI		0,80	0,60	0,20	0,00
	D	FIN0137	0008	2021	Notifica TASI - CONTRIBUENTE B.A.M. - APPROVAZIONE DILAZIONE AVVISI DI		1,60	1,20	0,40	0,00
	D	FIN0138	0003	2017	TARIAV17 - OMESSO PAGAMENTO - SPESE DI NOTIFICA - D.P.F.		1,04	0,00	1,04	0,00
	D	FIN0139	0004	2021	Sanzioni TARI - CONTRIBUENTE T.C.S. - APPROVAZIONE DILAZIONE AVVISI DI		15,25	10,16	5,09	0,00
	D	FIN0140	0004	2021	Notifica IMU - CONTRIBUENTE M.E. - APPROVAZIONE DILAZIONE AVVISI DI		11,00	7,34	3,66	0,00
	D	FIN0141	0004	2021	Notifica IMU - CONTRIBUENTE M.I. - APPROVAZIONE DILAZIONE AVVISI DI		11,00	7,34	3,66	0,00
	D	FIN0142	0004	2021	Notifica TARI - CONTRIBUENTE A.F.L. - APPROVAZIONE DILAZIONE AVVISI DI		18,00	12,00	6,00	0,00
	D	FIN0144	0004	2021	CONTRIBUENTE B.N. - APPROVAZIONE DILAZIONE AVVISI DI ACCERTAMENTO		4,48	2,24	2,24	0,00
	D	FIN0147	0004	2021	Notifica IMU - CONTRIBUENTE R.L. - APPROVAZIONE DILAZIONE AVVISI DI		2,77	1,37	1,40	0,00
	D	FIN0148	0004	2021	Notifica Tari - CONTRIBUENTE M.G. - APPROVAZIONE DILAZIONE AVVISI DI		10,50	5,25	5,25	0,00
	D	FIN0149	0004	2021	Notifica IMU - CONTRIBUENTE B.B. - APPROVAZIONE DILAZIONE AVVISI DI		0,72	0,00	0,72	0,00
	D	FIN0150	0004	2021	Notifica TARI - CONTRIBUENTE M.G. - APPROVAZIONE DILAZIONE AVVISI DI		0,83	0,42	0,41	0,00
	D	FIN0152	0004	2021	Notifica Tari - CONTRIBUENTE J.L.L. - APPROVAZIONE DILAZIONE AVVISI DI		10,67	5,33	5,34	0,00
	D	FIN0153	0004	2021	Notifica Tari - CONTRIBUENTE T.A. - APPROVAZIONE DILAZIONE AVVISI DI		10,67	5,33	5,34	0,00
	D	FIN0154	0004	2021	Notifica Tari - CONTRIBUENTE C.S. - APPROVAZIONE DILAZIONE AVVISI DI		20,00	10,00	10,00	0,00
	D	FIN0155	0004	2021	Notifica Tari - CONTRIBUENTE A.B. - APPROVAZIONE DILAZIONE AVVISI DI		8,00	4,00	4,00	0,00
	D	FIN0156	0004	2021	Notifica IMU - CONTRIBUENTE M.B. - APPROVAZIONE DILAZIONE AVVISI DI		3,14	1,57	1,57	0,00
	D	FIN0158	0004	2021	Notifica TARI - CONTRIBUENTE A.B.K. - APPROVAZIONE DILAZIONE AVVISI DI		7,33	3,67	3,66	0,00
	D	FIN0159	0004	2021	Notifica CONTRIBUENTE T.G. - APPROVAZIONE DILAZIONE AVVISI DI		5,33	2,67	2,66	0,00
	D	FIN0164	0004	2021	Notifica IMU - CONTRIBUENTE T.F. - APPROVAZIONE DILAZIONE AVVISI DI		1,46	0,73	0,73	0,00
	D	FIN0165	0004	2021	Notifica Tari - CONTRIBUENTE C.I. - APPROVAZIONE DILAZIONE AVVISI DI		3,20	1,60	1,60	0,00
	D	FIN0166	0004	2021	Notifica Tari - CONTRIBUENTE B.M. - APPROVAZIONE DILAZIONE AVVISI DI		4,27	0,00	4,27	0,00
	D	IMUAV21	0005	2021	IMU AVVISI DI ACCERTAMENTO SPESE DI NOTIFICA		6.281,00	2.365,00	3.916,00	-220,00
	D	NOING21	0001	2021	RIMBORSO SPESE DI NOTIFICA RISCOSSIONE COATTIVA		1.244,86	1.082,90	161,96	570,66
	D	RUOLICI	0002	2021	RUOLI ICI FINO AL 2014 - SANZ. INT.		462,92	457,62	5,30	-37,08
	D	TARIAV21	0005	2021	TARI OMESSA/INFEDELE DICHIARAZIONE - SPESE DI NOTIFICA		18.911,00	4.858,00	14.053,00	1.516,00

Capitolo	PDC Fin	Descrizione Capitolo				Previsione	Accertamenti	Reversali	Da Riportare	Elim. / Magg. E
Cod. Bilancio	Accertamento: Tipo/Cod/Sub/Anno		Descrizione Accertamento			Importo	Reversali	Da Riportare	Elim. / Magg. E	
	Atto		Codice	Motivo					Elim. / Magg. E	
	D	TASAV21	0005	2021	TASI AVVISI DI ACCERTAMENTO - SPESE DI NOTIFICA		3.223,00	2.448,95	774,05	1.705,00
					TOTALE ACCERTAMENTI		31.763,40	12.060,50	19.702,90	12.125,37
35014 561 2019	E.3.05.02.0	RIMBORSO SPESE AGGIO PER RISCOSSIONE ENTRATE TRIBUTARIE				112,00	112,00	0,00	112,00	0,00
3.0500										
	D	FIN0092	0005	2019	Aggio x IMU - rateizzazione ingiunzione D.E.		112,00	0,00	112,00	0,00
35014 561 2020	E.3.05.02.0	RIMBORSO SPESE AGGIO PER RISCOSSIONE ENTRATE TRIBUTARIE				48,73	48,73	11,39	37,34	0,00
3.0500										
	D	FIN0092	0005	2019	Aggio IMU - rateizzazione ingiunzione D.E.		37,34	0,00	37,34	0,00
35014 561 2021	E.3.05.02.0	RIMBORSO SPESE AGGIO PER RISCOSSIONE ENTRATE TRIBUTARIE				4.000,00	3.395,65	2.421,05	974,60	604,35
3.0500										
	D	AGGING21	0001	2021	RIMBORSO SPESE AGGIO PER RISCOSSIONE COATTIVA		2.249,64	1.929,01	320,63	271,90
	D	FIN0005	0005	2021	AGGIO - DILAZIONE INGIUNZIONE P.L. - N. 201910581074800000005969 DEL		176,57	0,00	176,57	0,00
	D	FIN0044	0005	2020	AGGIO INGIUNZIONE F.A. - N. 2019 1058 10748 000000 12040		63,05	0,00	63,05	0,00
	D	FIN0051	0005	2020	AGGIO INGIUNZIONE L.A. N. 2019 1058 10748 000000 13252		72,07	0,00	72,07	0,00
	D	FIN0093	0005	2021	Aggio TARI - DILAZIONE INGIUNZIONE N. 201910581074800000008000 -		129,91	0,00	129,91	0,00
	D	FIN0094	0005	2021	Aggio TARI - DILAZIONE INGIUNZIONE N. 201910581074800000025080 -		24,38	0,00	24,38	0,00
	D	FIN0095	0005	2021	Aggio TARI - DILAZIONE INGIUNZIONE N. 201910581074800000025383 -		23,99	0,00	23,99	0,00
	D	FIN0096	0005	2021	Aggio TARI - DILAZIONE INGIUNZIONE N. 201910581074800000025383 -		41,20	0,00	41,20	0,00
	D	FIN0097	0005	2021	Aggio TARI - DILAZIONE INGIUNZIONE N. 201910581074800000011131 -		84,43	0,00	84,43	0,00
	D	FIN0115	0005	2020	AGGIO C.C. - DILAZIONE INGIUNZIONE N. 2019 105810748 000000 15474 DEL		57,62	19,25	38,37	0,00
					TOTALE ACCERTAMENTI		2.922,86	1.948,26	974,60	2.074,91
35015 212 2021	E.3.05.01.0	RIMBORSI SINISTRI ATTIVI: DANNI AL PATRIMONIO STRADALE				17.122,14	25.120,20	21.225,54	3.894,66	-7.998,06
3.0500										
	D	LT24243	0001	2021	Sinistro 1/7/21 Rimborso danni abbattimento segnaletica verticale luminosa		5.734,00	2.115,00	3.619,00	0,00
	D	LT28877	0001	2021	Rimborso danni abbattimento palo illuminazione Via Gramsci 241 (Zama) a Castel		1.525,66	1.250,00	275,66	-3,00
					TOTALE ACCERTAMENTI		7.259,66	3.365,00	3.894,66	-3,00
35015 600 2021	E.3.05.99.0	FONDI INCENTIVANTI PER IL PERSONALE				35.000,00	25.231,04	16.762,50	8.468,54	9.768,96
3.0500										
	D	LPA0279	0001	2021	LAVORI DI MIGLIORAMENTO SISMICO SCUOLA MATERNA MEZZETTI-		691,20	0,00	691,20	0,00
	D	LPA0279	0002	2021	LAVORI DI MIGLIORAMENTO SISMICO SCUOLA MATERNA MEZZETTI-		288,00	0,00	288,00	0,00
	D	LPA0280	0001	2021	LAVORI DI RIQUALIFICAZIONE DI VIA VANCINI TRA VIA ALPI E VIALE DELLA		847,10	0,00	847,10	0,00
	D	LPA0281	0001	2021	LAVORI DI MIGLIORAMENTO SISMICO SCUOLA ELEMENTARE BERTOLINI 1°		1.052,26	0,00	1.052,26	0,00

Capitolo	PDC Fin	Descrizione Capitolo				Previsione	Accertamenti	Reversali	Da Riportare	Elim. / Magg. E
Cod. Bilancio	Accertamento: Tipo/Cod/Sub/Anno		Descrizione Accertamento			Importo	Reversali	Da Riportare	Elim. / Magg. E	
	Atto		Codice	Motivo					Elim. / Magg. E	
	D	LPA0281	0002	2021	LAVORI DI MIGLIORAMENTO SISMICO SCUOLA ELEMENTARE BERTOLINI 1°	438,44	0,00	438,44	0,00	
	D	LPA0282	0001	2021	LAVORI DI REALIZZAZIONE NUOVO POLO SICUREZZA - OPERE DI	3.636,38	0,00	3.636,38	0,00	
	D	LPA0282	0002	2021	LAVORI DI REALIZZAZIONE NUOVO POLO SICUREZZA - OPERE DI	1.515,16	0,00	1.515,16	0,00	
	TOTALE ACCERTAMENTI					8.468,54	0,00	8.468,54	0,00	
35015 601 2019	E.3.05.99.9		FONDO PER L'INNOVAZIONE			35.000,00	1.603,32	712,55	890,77	33.396,68
3.0500	D		LPA0230	0002	2019	FONDO INNOVAZIONE	1.603,32	712,55	890,77	-33.396,68
35015 601 2020	E.3.05.99.9		FONDO PER L'INNOVAZIONE			35.000,00	10.465,96	0,00	10.465,96	24.534,04
3.0500	D		LPA0247	0002	2020	COSTITUZIONE E DEL FONDO PER INCENTIVI FUNZIONI TECNICHE 2020 DI CUI	10.465,96	0,00	10.465,96	-24.534,04
35015 601 2021	E.3.05.99.9		FONDO PER L'INNOVAZIONE			17.500,00	18.250,47	0,00	18.250,47	-750,47
3.0500	D		LPA0211	0002	2021	LIQUIDAZIONE INCENTIVO FUNZIONI TECNICHE ART. 113 D.LGS. 50/2016	513,00	0,00	513,00	0,00
	D	LPA0213	0003	2021	LAVORI DI REALIZZAZIONE DI UN NUOVO POLO SCOLASTICO COMPARTO 4 M -	11.510,61	0,00	11.510,61	0,00	
	D	LPA0279	0003	2021	LAVORI DI MIGLIORAMENTO SISMICO SCUOLA MATERNA MEZZETTI-	720,00	0,00	720,00	0,00	
	D	LPA0280	0002	2021	LAVORI DI RIQUALIFICAZIONE DI VIA VANCINI TRA VIA ALPI E VIALE DELLA	622,87	0,00	622,87	0,00	
	D	LPA0281	0003	2021	LAVORI DI MIGLIORAMENTO SISMICO SCUOLA ELEMENTARE BERTOLINI 1°	1.096,10	0,00	1.096,10	0,00	
	D	LPA0282	0003	2021	LAVORI DI REALIZZAZIONE NUOVO POLO SICUREZZA - OPERE DI	3.787,89	0,00	3.787,89	0,00	
	TOTALE ACCERTAMENTI					18.250,47	0,00	18.250,47	0,00	
35045 561 2015	E.3.05.02.0		RIMBORSO SPESE DI NOTIFICA PER ENTRATE PATRIMONIALI SCOLASTICHE			40,08	40,08	8,25	31,83	0,00
3.0500	D		FIN0127	0003	2015	RIMBORSO SPESE NOTIFICA RUOLO SERVIZI SCOLASTICI INSOLUTI A.S.	40,08	8,25	31,83	0,00
35045 561 2017	E.3.05.02.0		RIMBORSO SPESE DI NOTIFICA PER ENTRATE PATRIMONIALI SCOLASTICHE			766,04	766,04	0,00	766,04	0,00
3.0500	D		LT09996	0001	2017	RIMBORSO SPESE EMISSIONE ATTI DI PIGNORAMENTO NOVEMBRE 2016 (Dm	766,04	0,00	766,04	0,00
35045 561 2018	E.3.05.02.0		RIMBORSO SPESE DI NOTIFICA PER ENTRATE PATRIMONIALI SCOLASTICHE			120,93	120,93	0,00	120,93	0,00
3.0500	D		FIN0100	0004	2018	RUOLO 19266 DEL 31/08/2018 - DILAZIONI SERVIZI SCOLASTICI - rimborso diritti di	29,33	0,00	29,33	0,00
	D		FIN0112	0004	2018	RUOLO 19559 DEL 28/09/2018 - RIMBORSO SPESE NOTIFICA ENTRATE	91,60	0,00	91,60	0,00
	TOTALE ACCERTAMENTI					120,93	0,00	120,93	0,00	

Capitolo	PDC Fin	Descrizione Capitolo				Previsione	Accertamenti	Reversali	Da Riportare	Elim. / Magg. E
Cod. Bilancio	Accertamento: Tipo/Cod/Sub/Anno		Descrizione Accertamento				Importo	Reversali	Da Riportare	Elim. / Magg. E
	Atto		Codice	Motivo						Elim. / Magg. E
35045 561 2019	E.3.05.02.0	RIMBORSO SPESE DI NOTIFICA PER ENTRATE PATRIMONIALI SCOLASTICHE				279,30	279,30	124,82	154,48	0,00
3.0500		D	FIN0136	0001	2019	RUOLO 25015/2019 - RIMBORSO SPESE DI NOTIFICA RUOLO SERVIZI PARA	279,30	124,82	154,48	0,00
35045 562 2016	E.3.05.02.0	RIMBORSO SPESE DI NOTIFICA PER ENTRATE MENSA SCOLASTICA				723,93	723,93	39,40	684,53	0,00
3.0500		D	SPNOTME	0001	2016	RIMBORSO SPESE NOTIFICA SU INGIUNZIONI PAGAMENTO SERVIZIO	723,93	39,40	684,53	0,00
35045 562 2018	E.3.05.02.0	RIMBORSO SPESE DI NOTIFICA PER ENTRATE MENSA SCOLASTICA				319,07	319,07	61,61	257,46	0,00
3.0500		D	FIN0130	0002	2018	RUOLO 20652/2018 - RIMBORSO SPESE DI NOTIFICA RUOLO REFEZIONE	319,07	61,61	257,46	0,00
35045 562 2019	E.3.05.02.0	RIMBORSO SPESE DI NOTIFICA PER ENTRATE MENSA SCOLASTICA				818,23	818,23	0,00	818,23	0,00
3.0500		D	FIN0163	0001	2019	RUOLO 25525/2019 - RUOLO SERVIZIO REFEZIONE MENSA A.S. 2012/13 E 2013/14 -	818,23	0,00	818,23	0,00
35091 530 2021	E.3.05.02.0	PROVENTI DIVERSI: SUE - RIMBORSO COPIE, RICERCHE ARCHIVIO				42.615,00	41.335,00	41.260,00	75,00	1.280,00
3.0500		D	SUE0530	0001	2021	RIMBORSO COPIE RICERCHE ARCHIVIO SERVIZIO SUE E URBANISTICA	41.335,00	41.260,00	75,00	21.335,00
35096 519 2021	E.3.01.02.0	TRASFERIMENTI STATO DIVERSI:SERVIZIO AMBIENTE				65.925,17	65.925,17	351,40	65.573,77	0,00
3.0100		D	LPA0056	0001	2021	CONTRIBUTO 4° CONTO ENERGIA ANNO 2021	65.573,77	0,00	65.573,77	0,00
35096 520 2021	E.3.01.02.0	VENDITA ENERGIA SCAMBIO SUL POSTO "PARTECIPANZA FOTOVOLTAICO"				15.222,00	17.641,45	222,00	17.419,45	-2.419,45
3.0100		D	LPA0056	0002	2021	Proventi energia scambio sul posto "partecipanza fotovoltaico"	12.500,00	0,00	12.500,00	-2.500,00
	D	LPA0196	0001	2021	contributo in conto scambio sul posto altrove anno 2020 inferiore a 12.500,00	4.919,45	0,00	4.919,45	0,00	
	TOTALE ACCERTAMENTI						17.419,45	0,00	17.419,45	-2.500,00
35096 599 2016	E.3.01.02.0	PROVENTI DIVERSI: SERVIZI DI TUTELA AMBIENTALE				807,92	807,92	0,00	807,92	0,00
3.0100		D	LT30902	0001	2016	VENDITA TITOLO DI EFFICIENZA ENERGETICA (TEE) PERIODO 30/05 - 30/11/2016	807,92	0,00	807,92	0,00
35096 599 2020	E.3.01.02.0	PROVENTI DIVERSI: SERVIZI DI TUTELA AMBIENTALE				2.699,71	4.631,76	0,00	4.631,76	-1.932,05
3.0100		D	LPA0060	0002	2020	RIMBORSO SPESE AMMINISTRATIVE CONVENZIONE "4° CONTO ENERGIA"	428,71	0,00	428,71	0,00
	D	LPA0060	0004	2020	RIMBORSO SPESE AMMINISTRATIVE SSA SCAMBIO SUL POSTO	270,84	0,00	270,84	0,00	
	D	LPA0060	0005	2020	RIMBORSO UTENZE PARCO FOTOVOLTAICO	3.932,21	0,00	3.932,21	1.932,05	

Capitolo	PDC Fin	Descrizione Capitolo				Previsione	Accertamenti	Reversali	Da Riportare	Elim. / Magg. E
Cod. Bilancio	Accertamento: Tipo/Cod/Sub/Anno		Descrizione Accertamento			Importo	Reversali	Da Riportare	Elim. / Magg. E	
	Atto		Codice	Motivo					Elim. / Magg. E	
	TOTALE ACCERTAMENTI					4.631,76	0,00	4.631,76	1.932,05	
35096 599 2021	E.3.01.02.0	PROVENTI DIVERSI: SERVIZI DI TUTELA AMBIENTALE				4.399,55	4.399,55	0,00	4.399,55	0,00
3.0100										
	D	LPA0056	0003	2021	RIMBORSO Spese amministrative dovute per la convenzione del "4° conto energia"	428,71	0,00	428,71	0,00	
	D	LPA0056	0004	2021	RIMBORSO spese amministrative dovute per la convenzione dello "Scambio sul posto"	270,84	0,00	270,84	0,00	
	D	LPA0056	0005	2021	EDS - rimborso dei costi sostenuti dal Gestore servizi energetici GSE S.p.a ed Enel	3.700,00	0,00	3.700,00	0,00	
	TOTALE ACCERTAMENTI					4.399,55	0,00	4.399,55	0,00	
35101 561 2015	E.3.05.02.0	RIMBORSO SPESE DI NOTIFICA SERVIZIO ASILI NIDO				526,94	526,94	0,00	526,94	0,00
3.0500										
	D	FIN0127	0004	2015	RIMBORSO SPESE NOTIFICA RUOLO SERVIZIO NIDO INSOLUTI A.S. 2011-2012 lista	526,94	0,00	526,94	0,00	
35101 561 2018	E.3.05.02.0	RIMBORSO SPESE DI NOTIFICA SERVIZIO ASILI NIDO				164,52	164,52	0,00	164,52	0,00
3.0500										
	D	FIN0122	0001	2018	RUOLO 2011/2018 - RIMBORSO NOTIFICHE RUOLO RETTE ASILO NIDO A.S.	164,52	0,00	164,52	0,00	
35104 560 2019	E.3.05.02.0	RIMBORSO SPESE DI NOTIFICA PER ENTRATE PATRIMONIALI - SOCIALI E SERVIZIO CASA				2.532,09	2.532,09	45,84	2.486,25	0,00
3.0500										
	D	FIN0162	0001	2019	RUOLO 25292/2019 - RUOLO SERVIZI SOCIALI ANNO 2014 - rimborso spese di	137,30	0,00	137,30	0,00	
	D	FIN0164	0001	2019	RUOLO 25545/2019 - RUOLO SERVIZIO CASA INSOLUTI AL 30/06/2013 - RIMBORSO	1.274,79	45,84	1.228,95	0,00	
	D	FIN0164	0002	2019	RUOLO 25545/2019 - RUOLO SERVIZIO CASA INSOLUTI AL 30/06/2013 - RIMBORSO	1.120,00	0,00	1.120,00	0,00	
	TOTALE ACCERTAMENTI					2.532,09	45,84	2.486,25	0,00	
<b>Totale Titolo 3</b>						<b>2.884.819,69</b>	<b>2.815.249,18</b>	<b>752.493,01</b>	<b>2.062.756,17</b>	<b>69.570,51</b>
TOTALE CAPITOLI										
TOTALE ACCERTAMENTI						<b>2.602.117,26</b>	<b>539.361,09</b>	<b>2.062.756,17</b>	<b>263.044,20</b>	
<b>Titolo 4 ENTRATE IN CONTO CAPITALE</b>										
4291 1 2019	E.4.02.01.0	CONTRIBUTI MINISTERO PER OPERE PUBBLICHE				139.463,20	139.463,00	49.463,00	90.000,00	0,20
4.0200										
	D	LPA0168	0001	2019	ACCERTAMENTO CONTRIBUTO STATALE PER LA RIQUALIFICAZIONE DEGLI	90.000,00	0,00	90.000,00	0,00	
4291 1 2020	E.4.02.01.0	CONTRIBUTI MINISTERO PER OPERE PUBBLICHE				2.196.616,40	2.190.129,30	83.512,90	2.106.616,40	6.487,10
4.0200										
	D	LPA0106	0001	2020	finanziamento miur INDAGINI DIAGNOSTICHE SULLO SFONDELLAMENTO DEI SOLAI	16.616,40	0,00	16.616,40	0,00	
	D	LPA0143	0001	2020	contributo finanziamento scuola loi	2.000.000,00	0,00	2.000.000,00	0,00	
	D	LPA0191	0001	2020	contributo ministero LAVORI DI RIQUALIFICAZIONE DELLA PUBBLICA	90.000,00	0,00	90.000,00	0,00	
	TOTALE ACCERTAMENTI					2.106.616,40	0,00	2.106.616,40	0,00	

Capitolo	PDC Fin	Descrizione Capitolo				Previsione	Accertamenti	Reversali	Da Riportare	Elim. / Magg. E
Cod. Bilancio	Accertamento: Tipo/Cod/Sub/Anno		Descrizione Accertamento			Importo	Reversali	Da Riportare	Elim. / Magg. E	
	Atto		Codice	Motivo					Elim. / Magg. E	
4291 1 2021	E.4.02.01.0	CONTRIBUTI MINISTERO PER OPERE PUBBLICHE				242.199,60	242.183,38	54.464,80	187.718,58	16,22
4.0200	D	LPA0167	0001	2021	accertamento contributo ill pubblica 2021	179.983,78	0,00	179.983,78	0,00	
	D	LPA0219	0001	2021	CONTRIBUTO MINISTERIALE PER LAVORI DI ADEGUAMENTO SPAZI CON	15.469,60	7.734,80	7.734,80	0,00	
	TOTALE ACCERTAMENTI					195.453,38	7.734,80	187.718,58	0,00	
4430 0 2021	E.4.02.01.0	CONTRIBUTO PROVINCIALE PER FINANZIAMENTO OPERE PUBBLICHE				28.500,00	28.500,00	14.250,00	14.250,00	0,00
4.0200	D	LPA0058	0001	2021	ACCERTAMENTO CONTRIBUTO BICIPLAN	28.500,00	14.250,00	14.250,00	0,00	
42015 100 2018	E.4.02.01.0	TRASFERIMENTI DELLO STATO: CONTRIBUTO PER REALIZZAZIONE INVESTIMENTI (OPERE, ECC...)				48.613,10	48.613,10	0,00	48.613,10	0,00
4.0200	D	LPA0211	0001	2018	ACCERTAMENTO CONTRIBUTO STATALE PER LA REALIZZAZIONE DEI LAVORI DI	48.613,10	0,00	48.613,10	0,00	
43015 400 2018	E.4.02.01.0	CONTRIBUTI REGIONALI PER CO FINANZIAMENTO INVESTIMENTI E OPERE PUBBLICHE				267.285,30	267.285,30	0,00	267.285,30	0,00
4.0200	D	LPA0163	0001	2018	ACCERTAMENTO CONTRIBUTO AI PROGETTI DI QUALIFICAZIONE E	175.969,77	0,00	175.969,77	0,00	
	D	LPA0209	0001	2018	ACCERTAMENTO CONTRIBUTO REGIONALE PER IL LAVORI DI	91.315,53	0,00	91.315,53	0,00	
	TOTALE ACCERTAMENTI					267.285,30	0,00	267.285,30	0,00	
43015 400 2020	E.4.02.01.0	CONTRIBUTI REGIONALI PER CO FINANZIAMENTO INVESTIMENTI E OPERE PUBBLICHE				269.930,00	269.930,00	0,00	269.930,00	0,00
4.0200	D	LPA0105	0001	2020	ACCERTAMENTO CONTRIBUTO DELLA REGIONE EMILIA ROMAGNA AL COMUNE DI	200.000,00	0,00	200.000,00	0,00	
	D	LPA0202	0001	2020	D.G.R. RER N. 1019/2020 - ACCERTAMENTO CONTRIBUTO REGIONALE E	69.930,00	0,00	69.930,00	0,00	
	TOTALE ACCERTAMENTI					269.930,00	0,00	269.930,00	0,00	
43015 400 2021	E.4.02.01.0	CONTRIBUTI REGIONALI PER CO FINANZIAMENTO INVESTIMENTI E OPERE PUBBLICHE				857.170,00	857.170,00	0,00	857.170,00	0,00
4.0200	D	LPA0105	0001	2020	ACCERTAMENTO CONTRIBUTO EROGATO DALLA REGIONE EMILIA ROMAGNA AL	800.000,00	0,00	800.000,00	0,00	
	D	LPA0202	0001	2020	D.G.R. RER N. 1019/2020 - ACCERTAMENTO CONTRIBUTO REGIONALE E	29.970,00	0,00	29.970,00	0,00	
	D	LPA0243	0001	2021	ACQUISTO DI UN VEICOLO A BASSO IMPATTO AMBIENTALE - ORDINE DIRETTO	20.000,00	0,00	20.000,00	0,00	
	D	LPA0256	0001	2021	D.G.R. RER N. 1276/2021 - ACCERTAMENTO CONTRIBUTO REGIONALE PER	7.200,00	0,00	7.200,00	0,00	
	TOTALE ACCERTAMENTI					857.170,00	0,00	857.170,00	0,00	
43015 410 2019	E.4.02.01.0	CONTRIBUTI REGIONALI PER INVESTIMENTI SUL PATRIMONIO IMMOBILIARE - A SEGUITO DI CALAMITA'				350.411,51	333.196,26	172.784,75	160.411,51	17.215,25
4.0200	D	LPA0170	0001	2019	ACCERTAMENTO- 1 stralcio CONTRIBUTO REGIONALE A SEGUITO ESONDAZIONE	60.411,51	0,00	60.411,51	0,00	

Capitolo	PDC Fin	Descrizione Capitolo				Previsione	Accertamenti	Reversali	Da Riportare	Elim. / Magg. E
Cod. Bilancio	Accertamento: Tipo/Cod/Sub/Anno		Descrizione Accertamento			Importo	Reversali	Da Riportare	Elim. / Magg. E	
	Atto		Codice	Motivo					Elim. / Magg. E	
	D	LPA0207	0001	2019	ACCERTAMENTO FINANZIAMENTO REGIONALE AI SENSI DELLA L. 5/2018	100.000,00	0,00	100.000,00	0,00	
	TOTALE ACCERTAMENTI					160.411,51	0,00	160.411,51	0,00	
43015 410 2020	E.4.02.01.0	CONTRIBUTI REGIONALI PER INVESTIMENTI SUL PATRIMONIO IMMOBILIARE - A SEGUITO DI CALAMITA'				17.520,70	17.520,70	0,00	17.520,70	0,00
4.0200										
	D	LPA0230	0001	2020	CONTIBUTO REGIONALE BIKE TO WORK	17.520,70	0,00	17.520,70	0,00	
43015 420 2019	E.4.02.01.0	CONTRIBUTI REGIONALI PER INVESTIMENTI SUL PATRIMONIO IMMOBILIARE				100.000,00	100.000,00	0,00	100.000,00	0,00
4.0200										
	D	LPA0119	0001	2019	ACCERTAMENTO CONTRIBUTO REGIONALE PER IL RIPRISTINO DI ALLOGGI DI	100.000,00	0,00	100.000,00	0,00	
43015 420 2020	E.4.02.01.0	CONTRIBUTI REGIONALI PER INVESTIMENTI SUL PATRIMONIO IMMOBILIARE				102.845,92	102.845,92	0,00	102.845,92	0,00
4.0200										
	D	LPA0119	0001	2019	ACCERTAMENTO CONTRIBUTO REGIONALE PER IL RIPRISTINO DI ALLOGGI DI	26.324,34	0,00	26.324,34	0,00	
	D	LPA0233	0001	2020	"PROGRAMMA DI FINANZIAMENTI POR-FESR (2014-2020) – AZIONE 4.6.4 – DGR	76.521,58	0,00	76.521,58	0,00	
	TOTALE ACCERTAMENTI					102.845,92	0,00	102.845,92	0,00	
44018 410 2019	E.4.02.01.0	TRASFERIMENTI/RIMBORSI DA UNIONI DESTINATE AGLI INVESTIMENTI				11.399,96	11.399,96	0,00	11.399,96	0,00
4.0200										
	D	LPA0205	0001	2019	Tresferimenti/rimborsi da Unioni destinate agli investimenti	11.399,96	0,00	11.399,96	0,00	
44018 410 2021	E.4.02.01.0	TRASFERIMENTI/RIMBORSI DA UNIONI DESTINATE AGLI INVESTIMENTI				5.650,00	5.649,88	0,00	5.649,88	0,12
4.0200										
	D	LPA0275	0001	2021	TRASFERIMENTO PER LAVORI FALAB VIA MAZZACURATI	5.649,88	0,00	5.649,88	0,00	
<b>Totale Titolo 4</b>	TOTALE CAPITOLI					<b>4.637.605,69</b>	<b>4.613.886,80</b>	<b>374.475,45</b>	<b>4.239.411,35</b>	<b>23.718,89</b>
	TOTALE ACCERTAMENTI					<b>4.261.396,15</b>	<b>21.984,80</b>	<b>4.239.411,35</b>	<b>0,00</b>	
<b>Titolo 9</b>	<b>ENTRATE PER CONTO TERZI E PARTITE DI GIRO</b>									
60040 952 2021	E.9.02.04.0	COSTITUZIONE DEPOSITI CAUZIONALI LAVORI PUBBLICI E AMBIENTE - PER SERVIZI PER CONTO DI TERZI				40.000,00	29.710,00	22.582,00	7.128,00	10.290,00
9.0200										
	D	GDT0074	2	2008	RESTITUZIONE DEPOSITO CAUZ. PER ATTRAVERS.CICLO PEDONALE INTERRATO	3.100,00	0,00	3.100,00	0,00	
	D	LPA0009	0002	2015	DEPOSITO CAUZIONALE PER VOLTURA DAL CONSORZIO COMPARTO 4M DELLA	903,00	0,00	903,00	0,00	
	D	LPA0043	0001	2021	ATTO CONCESSIONE N. 20210015 TOMBINAMENTO SCOLO CONSORZIALE	3.000,00	0,00	3.000,00	0,00	
	D	LT11688	0001	2014	RESTITUZIONE DEPOSITO CAUZIONALE CONCESSIONE DEMANIALE AREE	125,00	0,00	125,00	0,00	
	TOTALE ACCERTAMENTI					7.128,00	0,00	7.128,00	0,00	
60050 953 2021	E.9.02.05.0	IMPOSTA DI BOLLO VIRTUALE				25.000,00	18.000,00	15.584,00	2.416,00	7.000,00
9.0200										

Capitolo	PDC Fin	Descrizione Capitolo				Previsione	Accertamenti	Reversali	Da Riportare	Elim. / Magg. E
Cod. Bilancio	Accertamento: Tipo/Cod/Sub/Anno		Descrizione Accertamento			Importo	Reversali	Da Riportare	Elim. / Magg. E	
	Atto		Codice	Motivo					Elim. / Magg. E	
	D	GEN0019	0001	2021	IMPOSTA DI BOLLO ASSOLTA IN MODO VIRTUALE -IMPEGNO DI SPESA ED		18.000,00	15.584,00	2.416,00	0,00
60050 955 2020	E.9.02.05.0		INCASSO 5% PER PROVINCIA PER RISCOSSIONE TASSE			4.815,78	4.738,73	4.336,21	402,52	77,05
9.0200										
	D	FIN0010	0005	2018	TARI ADDIZIONALE DILAZIONE TASSA RIFIUTI ANNI 2014, 2015 E 2016		81,82	0,00	81,82	0,00
	D	FIN0030	0005	2020	Contribuente M.M. add.le Tari - dilazioni avvisi di accertamento emessi nel 2019		34,95	28,00	6,95	0,00
	D	FIN0051	0006	2020	ADD.LE INGIUNZIONE L.A. N. 2019 1058 10748 000000 13252		26,50	0,00	26,50	0,00
	D	FIN0072	0006	2019	add.le prov. CONTRIBUENTE DITTA T.S. - APPROVAZIONE DILAZIONE AVVISI DI		12,80	0,00	12,80	0,00
	D	FIN0160	0006	2019	ADD.LE PROVINCIALE TARES/TARI CITTADINI DILAZIONI REVOCATE INSERITE NEI		274,45	0,00	274,45	0,00
					TOTALE ACCERTAMENTI		430,52	28,00	402,52	0,00
60050 955 2021	E.9.02.05.0		INCASSO 5% PER PROVINCIA PER RISCOSSIONE TASSE			300.000,00	143.267,41	117.270,18	25.997,23	156.732,59
9.0200										
	D	FIN0005	0006	2021	ADD.LE - DILAZIONE INGIUNZIONE P.L. - N. 201910581074800000005969 DEL		66,22	0,00	66,22	0,00
	D	FIN0010	0004	2018	TARI ADDIZIONALE DILAZIONE TASSA RIFIUTI ANNI 2014, 2015 E 2016		81,84	0,00	81,84	0,00
	D	FIN0019	0005	2020	Ditta G.L. add.le TARI - dilazione avvisi di accertamento TARI mancato pagamento		7,61	0,00	7,61	0,00
	D	FIN0030	0005	2020	Contribuente M.M. add.le Tari - dilazioni avvisi di accertamento emessi nel 2019		3,50	0,00	3,50	0,00
	D	FIN0042	0005	2021	add.le - CONTRIBUENTE L. - APPROVAZIONE DILAZIONE AVVISI DI		36,60	32,94	3,66	0,00
	D	FIN0045	0006	2020	ADD.LE INGIUNZIONE C.M. - N. 2019 1058 10748 000000 15070		20,50	0,00	20,50	0,00
	D	FIN0046	0006	2020	ADD.LE INGIUNZIONE C.L. - N. 2019 1058 107489 000000 4050 E N. 2019 1058 10748		49,27	0,00	49,27	0,00
	D	FIN0048	0006	2020	ADD.LE INGIUNZIONE P.C. N. 2019 1058 10748 000000 10222		31,18	0,00	31,18	0,00
	D	FIN0050	0006	2020	ADD.LE INGIUNZIONE A.F. N. 2019 1058 10748 000000 13656		23,84	0,00	23,84	0,00
	D	FIN0051	0006	2020	ADD.LE INGIUNZIONE L.A. N. 2019 1058 10748 000000 13252		26,50	0,00	26,50	0,00
	D	FIN0061	0005	2021	add.le - CONTRIBUENTE S.K. - APPROVAZIONE DILAZIONE AVVISI DI		33,41	14,84	18,57	0,00
	D	FIN0067	0006	2020	Add.le DILAZIONE INGIUNZIONE A.P. N. 2019 1058 10748 000000 13151		25,14	0,00	25,14	0,00
	D	FIN0085	0002	2018	DILAZIONE TARI 2016 M.S. - ADD PROV		47,64	0,00	47,64	0,00
	D	FIN0093	0006	2021	TEFA TARI - DILAZIONE INGIUNZIONE N. 201910581074800000008000 -		49,52	0,00	49,52	0,00
	D	FIN0094	0006	2021	TEFA TARI - DILAZIONE INGIUNZIONE N. 201910581074800000025080 -		7,79	0,00	7,79	0,00
	D	FIN0095	0006	2021	TEFA TARI - DILAZIONE INGIUNZIONE N. 201910581074800000025383 -		7,45	0,00	7,45	0,00
	D	FIN0096	0006	2021	TEFA TARI - DILAZIONE INGIUNZIONE N. 201910581074800000025383 -		13,43	0,00	13,43	0,00
	D	FIN0097	0006	2021	TEFA TARI - DILAZIONE INGIUNZIONE N. 201910581074800000011131 -		29,08	0,00	29,08	0,00
	D	FIN0114	0006	2020	ADD.LE R.C. - DILAZIONE INGIUNZIONE 2019 105810748 000000 11434 DEL 09/12/19		28,09	20,73	7,36	0,00
	D	FIN0121	0005	2021	ADD.LE - CONTRIBUENTE M.A. - APPROVAZIONE DILAZIONE AVVISI DI		21,46	16,10	5,36	0,00
	D	FIN0122	0005	2021	Add.le - CONTRIBUENTE G.M. - APPROVAZIONE DILAZIONE AVVISI DI		11,64	7,76	3,88	0,00

Capitolo	PDC Fin	Descrizione Capitolo				Previsione	Accertamenti	Reversali	Da Riportare	Elim. / Magg. E	
Cod. Bilancio	Accertamento: Tipo/Cod/Sub/Anno		Descrizione Accertamento			Importo	Reversali	Da Riportare	Elim. / Magg. E		
	Atto		Codice	Motivo					Elim. / Magg. E		
	D	FIN0138	0004	2017	TARIAV17 - OMESSO PAGAMENTO - ADDIZIONALE - D.P.F.		63,48	0,00	63,48	0,00	
	D	FIN0139	0005	2021	Add.le - CONTRIBUENTE T.C.S. - APPROVAZIONE DILAZIONE AVVISI DI		10,44	6,96	3,48	0,00	
	D	FIN0142	0005	2021	Add.le - CONTRIBUENTE A.F.L. - APPROVAZIONE DILAZIONE AVVISI DI		10,46	6,98	3,48	0,00	
	D	FIN0144	0005	2021	Add.le CONTRIBUENTE B.N. - APPROVAZIONE DILAZIONE AVVISI DI		7,43	3,71	3,72	0,00	
	D	FIN0148	0005	2021	Add.le - CONTRIBUENTE M.G. - APPROVAZIONE DILAZIONE AVVISI DI		7,76	3,88	3,88	0,00	
	D	FIN0150	0005	2021	Add.le - CONTRIBUENTE M.G. - APPROVAZIONE DILAZIONE AVVISI DI		10,56	5,28	5,28	0,00	
	D	FIN0152	0005	2021	Add.le Tari - CONTRIBUENTE J.L.L. - APPROVAZIONE DILAZIONE AVVISI DI		9,73	4,87	4,86	0,00	
	D	FIN0153	0005	2021	Add.le - CONTRIBUENTE T.A. - APPROVAZIONE DILAZIONE AVVISI DI		7,66	3,83	3,83	0,00	
	D	FIN0154	0005	2021	Add.le - CONTRIBUENTE C.S. - APPROVAZIONE DILAZIONE AVVISI DI		7,04	3,52	3,52	0,00	
	D	FIN0155	0005	2021	Add.le - CONTRIBUENTE A.B. - APPROVAZIONE DILAZIONE AVVISI DI		8,68	4,34	4,34	0,00	
	D	FIN0158	0005	2021	Add.le - CONTRIBUENTE A.B.K. - APPROVAZIONE DILAZIONE AVVISI DI		2,39	1,20	1,19	0,00	
	D	FIN0159	0005	2021	Add.le - CONTRIBUENTE T.G. - APPROVAZIONE DILAZIONE AVVISI DI		7,50	3,75	3,75	0,00	
	D	FIN0165	0005	2021	Add.le - CONTRIBUENTE C.I. - APPROVAZIONE DILAZIONE AVVISI DI		7,69	3,85	3,84	0,00	
	D	FIN0166	0005	2021	Add.le - CONTRIBUENTE B.M. - APPROVAZIONE DILAZIONE AVVISI DI		9,45	0,00	9,45	0,00	
	D	TARIADD	0001	2021	Add.le su GETTITO TARI (T.A.R.I.) ANNO 2021		142.183,34	116.833,55	25.349,79	1.948,21	
					TOTALE ACCERTAMENTI		142.975,32	116.978,09	25.997,23	141.132,80	
60070 0 2011	E.9.02.04.0	ENTRATE DI DEPOSITI CONTRATTUALI E FIDEJUSSIONI - CONTO TERZI				194,24	194,24	0,00	194,24	0,00	
9.0200											
	D	FIN0683	1	2011	DEPOSITO CAUZIONALE PALO DELLA PUBBLICA ILLUMINAZIONE DI VIA MANZONI		194,24	0,00	194,24	0,00	
<b>Totale Titolo 9</b>					TOTALE CAPITOLI		<b>370.010,02</b>	<b>195.910,38</b>	<b>159.772,39</b>	<b>36.137,99</b>	<b>174.099,64</b>
					TOTALE ACCERTAMENTI		<b>168.728,08</b>	<b>132.590,09</b>	<b>36.137,99</b>	<b>143.532,80</b>	
<b>TOTALI GENERALI</b>					TOTALE CAPITOLI		<b>25.191.097,40</b>	<b>24.991.028,34</b>	<b>12.639.267,00</b>	<b>12.351.761,34</b>	<b>200.069,06</b>
					TOTALE ACCERTAMENTI		<b>23.068.404,43</b>	<b>10.716.643,09</b>	<b>12.351.761,34</b>	<b>1.012.732,73</b>	



Capitolo	PDC Fin	Descrizione Capitolo				Previsione	Impegni	Mandati	Da Riportare	Elim. / Magg. U
Cod. Bilancio	Impegno: Tipo/Cod/Sub/Anno		Descrizione Impegno			Importo	Mandati	Da Riportare	Elim. / Magg. U	
	Atto		Codice	Motivo					Elim. / Magg. U	
1130 226 2021	U.1.03.02.9	PRESTAZIONI PER UFFICIO STAMPA - ORGANI ISTITUZIONALI				16.000,00	14.218,70	10.961,30	3.257,40	1.781,30
01.01.1	D	UDS0007	0001	2020	AFFIDAMENTO SERVIZIO DI REDAZIONE STAMPA E DISTRIBUZIONE DEL		8.686,40	5.429,00	3.257,40	0,00
1144 411 2021	U.1.03.02.0	SPESE TELEFONICHE - ORGANI ISTITUZIONALI				1.000,00	493,84	413,00	80,84	506,16
01.01.1	D	CELL011	0001	2021	TELEFONIA MOBILE 2021 - SINDACO		99,84	82,00	17,84	-100,16
	D	CELL011	0002	2021	TELEFONIA MOBILE 2021- ASSESSORI		282,00	235,00	47,00	-68,00
	D	CELL511	0001	2021	TELEFONIA MOBILE 2021- DANIELA ARTUSO		42,00	35,00	7,00	-28,00
	D	CELL511	0002	2021	TELEFONIA MOBILE 2021- SERGIO SECONDINO + NUMERO EMERGENZA COVID		70,00	61,00	9,00	0,00
					TOTALE IMPEGNI		493,84	413,00	80,84	-196,16
1188 613 2021	U.1.02.01.0	I.R.A.P. SU INDENNITA' DI CARICA AMMINISTRATORI - ORGANI ISTITUZIONALI				9.476,88	9.115,75	8.966,99	148,76	361,13
01.01.1	D	GEN0004	0002	2021	IRAP GETTONI DI PRESENZA CONSIGLIERI COMUNALI - ANNO 2021		605,54	456,78	148,76	-116,96
1188 624 2021	U.1.02.01.0	IRAP SU STRAORDINARIO - SALARIO ACCESSORIO - UFFICIO DEL SINDACO				200,00	200,00	0,00	200,00	0,00
01.01.1	D	PER0003	0003	2021	STRAORDINARIO ANNO 2021 UFFICIO DEL SINDACO - IRAP		200,00	0,00	200,00	0,00
1221 79 2021	U.1.03.01.0	CARBURANTE AUTOMEZZI - SEGRETERIA GENERALE				500,00	426,42	316,95	109,47	73,58
01.02.1	D	LPA0023	0008	2019	GPL - automezzi segreteria generale anno 2021		226,42	116,95	109,47	-73,58
1222 87 2021	U.1.03.01.0	ACQUISTO MATERIALE DIVERSO - SEGRETERIA GENERALE				6.704,99	6.465,13	3.413,60	3.051,53	239,86
01.02.1	D	GEN0132	0001	2021	ACQUISTO DI COLORI PER LA REALIZZAZIONE DI GRAFFITI SU IMMOBILI		2.094,20	0,00	2.094,20	0,00
	D	GEN0133	0001	2021	ACQUISTO FASCE TRICOLORE PER IL SINDACO		957,33	0,00	957,33	0,00
					TOTALE IMPEGNI		3.051,53	0,00	3.051,53	0,00
1233 223 2021	U.1.03.02.9	PRESTAZIONI INERENTI GARE E CONTRATTI - SEGRETERIA GENERALE				700,00	405,00	150,00	255,00	295,00
01.02.1	D	GEN0046	0001	2021	INDIZIONE PROCEDURA NEGOZIATA PER L'AFFIDAMENTO DEI LAVORI DI		225,00	0,00	225,00	0,00
	D	GEN0097	0001	2021	LAVORI DI RIQUALIFICAZIONE DEGLI IMPIANTI DI PUBBLICA ILLUMINAZIONE DEL		30,00	0,00	30,00	0,00
					TOTALE IMPEGNI		255,00	0,00	255,00	0,00
1233 261 2021	U.1.03.02.9	FACCHINAGGIO - SEGRETERIA GENERALE				1.000,00	736,00	0,00	736,00	264,00
01.02.1										

Capitolo	PDC Fin	Descrizione Capitolo				Previsione	Impegni	Mandati	Da Riportare	Elim. / Magg. U
Cod. Bilancio	Impegno: Tipo/Cod/Sub/Anno				Descrizione Impegno		Importo	Mandati	Da Riportare	Elim. / Magg. U
	Atto				Codice	Motivo				Elim. / Magg. U
	D	GEN0105	0001	2021	DETERMINA A CONTRARRE - AFFIDAMENTO DIRETTO SERVIZI DI FACCHINAGGIO		736,00	0,00	736,00	0,00
1233 273 2021	U.1.03.02.0		CORSI DI AGGIORNAMENTO - FORMAZIONE - SEGRETERIA GENERALE			3.321,00	3.169,00	1.554,00	1.615,00	152,00
01.02.1	D	GEN0138	0001	2021	ACQUISTO CORSI DI FORMAZIONE ON LINE - STORNO DI FONDI CIG Z0F348BEA9		1.615,00	0,00	1.615,00	-150,00
1234 269 2020	U.1.03.02.9		PRESTAZIONI DIVERSE - SEGRETERIA GENERALE			58.392,30	58.391,08	41.762,48	16.628,60	1,22
01.02.1	D	GEN0101	0001	2020	ACQUISTO SOFTWARE PER INTEGRAZIONI VARIE AL PORTALE DEI SERVIZI AL		25.132,00	8.503,40	16.628,60	0,00
1234 269 2021	U.1.03.02.9		PRESTAZIONI DIVERSE - SEGRETERIA GENERALE			60.955,91	59.971,06	31.771,06	28.200,00	984,85
01.02.1	D	GEN0016	0001	2021	ACCORDO CON L'UNIVERITA' DI TORINO PER LA REALIZZAZIONE DEL		5.000,00	0,00	5.000,00	0,00
	D	GEN0032	0001	2021	TIROCINIO A FAVORE DI STUDENTE DELL'UNIVERSITA' DI TORINO PRESSO IL		1.200,00	0,00	1.200,00	0,00
	D	GEN0112	0001	2020	SCANSIONI ARCHIVIO EDILIZIA PRIVATA		46.888,00	24.888,00	22.000,00	0,00
	TOTALE IMPEGNI						53.088,00	24.888,00	28.200,00	22.000,00
1235 216 2021	U.1.03.02.0		RIMBORSI SPESE PER MISSIONI GENERALI			2.260,00	2.260,00	0,00	2.260,00	0,00
01.02.1	D	PER0003	0034	2021	RIMBORSO SPESE MISSIONI PERSONALE 2021		2.260,00	0,00	2.260,00	0,00
1235 305 2019	U.1.03.02.1		INCARICHI LEGALI E NOTARILI - SEGRETERIA GENERALE			12.393,02	12.393,02	0,00	12.393,02	0,00
01.11.1	D	GEN0058	0001	2015	SENTENZA DEL TRIBUNALE DI BOLOGNA NELLA CAUSA PROMOSSA DA R.T.P.		8.745,22	0,00	8.745,22	0,00
	D	GEN0060	0001	2016	RICORSO AL TAR BOLOGNA R.G.717/2009 - IMPEGNO DI SPESA A FAVORE		3.647,80	0,00	3.647,80	0,00
	TOTALE IMPEGNI						12.393,02	0,00	12.393,02	0,00
1235 305 2021	U.1.03.02.1		INCARICHI LEGALI E NOTARILI - SEGRETERIA GENERALE			94.933,72	94.884,18	92.200,98	2.683,20	49,54
01.11.1	D	GEN0030	0001	2021	PAGAMENTO SPESE CTU - PROCEDIMENTO DAVANTI AL GIUDICE DI PACE PER		260,00	0,00	260,00	0,00
	D	GEN0050	0001	2021	PAGAMENTO SPESE CTP - PROCEDIMENTO DAVANTI AL GIUDICE DI PACE PER		520,00	0,00	520,00	0,00
	D	GEN0071	0001	2021	INCARICO AVV. MASSARI PER LA PRESENTAZIONE DI ATTO DI CITAZIONE		21.820,19	19.916,99	1.903,20	-12.342,25
	TOTALE IMPEGNI						22.600,19	19.916,99	2.683,20	-6.632,65
1235 309 2020	U.1.03.02.1		INCARICHI TECNICI A SUPPORTO SEGRETERIA GENERALE			12.000,00	12.000,00	0,00	12.000,00	0,00
01.02.1	D	GEN0051	0001	2019	AFFIDAMENTO INTERVENTO PER LA COSTITUZIONE DELLO SPORTELLO		12.000,00	0,00	12.000,00	0,00

Capitolo	PDC Fin	Descrizione Capitolo				Previsione	Impegni	Mandati	Da Riportare	Elim. / Magg. U
Cod. Bilancio	Impegno: Tipo/Cod/Sub/Anno				Descrizione Impegno		Importo	Mandati	Da Riportare	Elim. / Magg. U
Atto		Codice	Motivo						Elim. / Magg. U	
1235 309 2021	U.1.03.02.1	INCARICHI TECNICI A SUPPORTO SEGRETERIA GENERALE				1.614,89	1.614,89	610,00	1.004,89	0,00
01.02.1	D	GEN0021	0001	2021	ATTIVITA' DI VERIFICA DEL PIANO ECONOMICO FINANZIARIO DEL CIMITERO		1.004,89	0,00	1.004,89	0,00
1244 411 2021	U.1.03.02.0	SPESE TELEFONICHE - SEGRETERIA GENERALE				350,00	198,00	170,70	27,30	152,00
01.02.1	D	CELL013	0001	2021	TELEFONIA MOBILE 2021 - SEGRETARIO GENERALE		54,00	47,00	7,00	-6,00
	D	CELL711	0001	2021	TELEFONIA MOBILE 2021 - RESPONSABILE SEGRETERIA GENERALE		54,00	47,00	7,00	-6,00
	D	CELL712	0001	2021	TELEFONIA MOBILE 2021- MESSI		50,00	41,70	8,30	0,00
	D	CELL712	0002	2021	TELEFONIA MOBILE 2021 - STATO CIVILE REPERIBILITA'		40,00	35,00	5,00	0,00
					TOTALE IMPEGNI		198,00	170,70	27,30	-12,00
1244 414 2021	U.1.03.02.1	POSTA, TELEGRAFO - SEGRETERIA GENERALE				17.977,60	17.977,60	14.530,51	3.447,09	0,00
01.02.1	D	GEN0062	0001	2020	ANNO 2021 - GESTIONE DELLA CORRISPONDENZA - PRODOTTI CONVENZIONE		14.277,60	11.330,51	2.947,09	0,00
	D	GEN0092	0002	2020	STAMPA MASSIVA ALTRI SERVIZI		500,00	0,00	500,00	0,00
					TOTALE IMPEGNI		14.777,60	11.330,51	3.447,09	0,00
1245 414 2021	U.1.03.02.1	SPESE POSTALI DIVERSE LEGATE ALLA TARI - SEGRETERIA GENERALE				55.996,40	55.996,40	35.634,93	20.361,47	0,00
01.02.1	D	GEN0078	0001	2021	ASSUNZIONE IMPEGNO DI SPESA PER INVII POSTALI RELATIVI ALLA TARI		13.216,00	10.791,13	2.424,87	0,00
	D	GEN0092	0001	2020	STAMPA MASSIVA TARI		3.062,40	2.957,48	104,92	0,00
	D	GEN0092	0003	2020	ANNO 2021 - RECAPITO TARI		26.718,00	8.886,32	17.831,68	0,00
					TOTALE IMPEGNI		42.996,40	22.634,93	20.361,47	6.216,00
1315 12 2021	U.1.01.01.0	INDENNITA' CONDIZIONI DI LAVORO - SALARIO ACCESSORIO - ECONOMO				286,00	286,00	0,00	286,00	0,00
01.03.1	D	PER0002	0001	2021	SALARIO ACCESSORIO 2021 RAGIONERIA		286,00	0,00	286,00	0,00
1315 14 2021	U.1.01.01.0	STRAORDINARIO - SALARIO ACCESSORIO - SERVIZIO RAGIONERIA				424,00	424,00	0,00	424,00	0,00
01.03.1	D	PER0003	0004	2021	STRAORDINARIO ANNO 2021 RAGIONERIA		424,00	0,00	424,00	0,00
1315 22 2021	U.1.01.02.0	ONERI INDENNITA' CONDIZIONI LAVORO - SALARIO ACCESSORIO - SERVIZIO RAGIONERIA				70,00	70,00	0,00	70,00	0,00
01.03.1	D	PER0002	0002	2021	SALARIO ACCESSORIO 2021 RAGIONERIA - CONTRIBUTI		70,00	0,00	70,00	0,00

Capitolo	PDC Fin	Descrizione Capitolo				Previsione	Impegni	Mandati	Da Riportare	Elim. / Magg. U
Cod. Bilancio	Impegno: Tipo/Cod/Sub/Anno		Descrizione Impegno			Importo	Mandati	Da Riportare	Elim. / Magg. U	
	Atto		Codice	Motivo					Elim. / Magg. U	
1315 24 2021	U.1.01.02.0	ONERI STRAORDINARIO - SALARIO ACCESSORIO - SERVIZIO RAGIONERIA				105,00	105,00	0,00	105,00	0,00
01.03.1	D	PER0003	0005	2021	STRAORDINARIO ANNO 2021 RAGIONERIA - CONTRIBUTI		105,00	0,00	105,00	0,00
1321 55 2021	U.1.03.01.0	STAMPATI E MATERIALI DI CANCELLERIA - ECONOMATO/PROVVEDITORATO				7.184,70	3.360,44	2.959,89	400,55	3.824,26
01.03.1	D	FIN0128	0001	2021	ACQUISTO BANCALE CARTA RICICLATA E MATERIALE CANCELLERIA		961,97	808,25	153,72	0,00
	D	FIN0176	0001	2021	ACQUISTO TONER MAGENTA E MATERIALE DI CANCELLERIA TRAMITE CONSIP		246,83	0,00	246,83	-0,61
					TOTALE IMPEGNI		1.208,80	808,25	400,55	-0,61
1330 156 2020	U.1.03.02.9	INDENNITA' REVISORI DEI CONTI - GESTIONE ECONOMICA, FINANZIARIA, PROGRAMMAZIONE				45.048,09	45.048,09	23.948,09	21.100,00	0,00
01.03.1	D	FIN0093	0001	2019	COLLEGIO DEI REVISORI ANNO 2020 - INTEGRAZIONE IMPEGNO CON DET.		45.048,09	23.948,09	21.100,00	0,00
1330 156 2021	U.1.03.02.9	INDENNITA' REVISORI DEI CONTI - GESTIONE ECONOMICA, FINANZIARIA, PROGRAMMAZIONE				71.000,00	70.367,24	8.212,00	62.155,24	632,76
01.03.1	D	FIN0067	0001	2021	COLLEGIO DEI REVISORI 01/06/2021 - 31/12/2021		40.826,24	0,00	40.826,24	-632,76
	D	FIN0093	0001	2019	COLLEGIO DEI REVISORI ANNO 2021 (5 mesi) -INTEGRAZIONE IMPEGNO CON DET.		29.541,00	8.212,00	21.329,00	0,00
					TOTALE IMPEGNI		70.367,24	8.212,00	62.155,24	-632,76
1333 162 2021	U.1.03.02.1	SERVIZI IN APPALTO - PULIZIA LOCALI				46.150,00	42.249,24	31.686,93	10.562,31	3.900,76
01.03.1	D	FIN0027	0001	2019	SERVIZIO PULIZIE IMMOBILI COMUNALI - ASSUNZIONE IMPEGNO DI SPESA		42.249,24	31.686,93	10.562,31	-0,60
1333 163 2021	U.1.03.02.1	SERVIZI IN APPALTO - SANIFICAZIONE EMERGENZA COVID19				10.000,00	7.928,97	6.929,45	999,52	2.071,03
01.03.1	D	FIN0018	0001	2021	INTERVENTI STRAORDINARI DI PULIZIA E SERVIZIO SANIFICAZIONE ANNO 2021 A		7.928,97	6.929,45	999,52	-2.071,03
1334 255 2021	U.1.03.02.1	SPESE RISCOSSIONE ENTRATE CCP - SERV. TESORERIA E RIMBORSI DIVERSI - SERVIZIO CONTABILITA'				2.300,00	1.839,53	1.740,69	98,84	460,47
01.03.1	D	FIN0027	0003	2021	SPESE CONTO CORRENTE POSTALE		883,81	784,97	98,84	-366,19
1334 257 2021	U.1.03.02.1	COSTI SERVIZIO DI TESORERIA (GARA)				11.956,00	11.956,00	0,00	11.956,00	0,00
01.03.1	D	FIN0027	0002	2021	CANONE ANNUALE DOVUTO PER CONVENZIONE (ART.6)		11.956,00	0,00	11.956,00	0,00
1334 268 2021	U.1.03.02.1	PRESTAZIONI LEGATE AGLI AGGIORNAMENTI APPLICATIVI INFORMATICI				9.760,00	9.760,00	0,00	9.760,00	0,00
01.03.1	D	FIN0143	0001	2021	IMPLEMENTAZIONE GESTIONALE WDCONTAB NEL PIANO DEGLI		9.760,00	0,00	9.760,00	0,00

Capitolo	PDC Fin	Descrizione Capitolo				Previsione	Impegni	Mandati	Da Riportare	Elim. / Magg. U
Cod. Bilancio	Impegno: Tipo/Cod/Sub/Anno		Descrizione Impegno			Importo	Mandati	Da Riportare	Elim. / Magg. U	
	Atto		Codice	Motivo					Elim. / Magg. U	
1334 269 2021	U.1.03.02.9	PRESTAZIONI DIVERSE - SERVIZIO CONTABILITA'				7.000,00	4.814,99	4.093,49	721,50	2.185,01
01.03.1	D	FIN0001	0001	2021	AFFIDAMENTO PRESTAZIONI FISCALI, TRIBUTARI, AGGIORNAMENTO	1.708,00	1.281,00	427,00	0,00	
	D	FIN0079	0012	2020	INTERVENTI EXTRA CONTRATTO 2021	422,09	127,59	294,50	-192,79	
					TOTALE IMPEGNI	2.130,09	1.408,59	721,50	-192,79	
1334 274 2021	U.1.03.02.0	CORSI DI FORMAZIONE AGGIORNAMENTO RAGIONERIA				1.500,00	1.162,00	1.022,00	140,00	338,00
01.03.1	D	FIN0126	0001	2021	PARTECIPAZIONE CORSO "LE VERIFICHE SUI PAGAMENTI: DURC, DURC DI	140,00	0,00	140,00	0,00	
1355 430 2021	U.1.03.02.0	NOLEGGI IMPIANTI ED ATTREZZATURE DIVERSE - SERVIZIO PROVVEDITORATO				14.088,00	12.369,08	9.276,81	3.092,27	1.718,92
01.03.1	D	FIN0098	0001	2020	NOLEGGIO NR. 5 APPARECCHIATURE MULTIFUNZIONE MONOCROMATICHE ANNO	4.038,20	3.028,65	1.009,55	0,00	
	D	FIN0108	0001	2020	NOLEGGIO N. 5 MULTIFUNZIONI A COLORI ANNO 2021 - INTEGRAZIONE IMPEGNO	8.330,88	6.248,16	2.082,72	0,00	
					TOTALE IMPEGNI	12.369,08	9.276,81	3.092,27	0,08	
1387 622 2021	U.1.02.01.0	IRAP SU INDENNITA' CONDIZIONI LAVORO - SALARIO ACCESSORIO - SERVIZIO RAGIONERIA				25,00	25,00	0,00	25,00	0,00
01.03.1	D	PER0002	0003	2021	SALARIO ACCESSORIO 2021 RAGIONERIA - IRAP	25,00	0,00	25,00	0,00	
1387 624 2021	U.1.02.01.0	IRAP SU STRAORDINARIO - SALARIO ACCESSORIO - SERVIZIO RAGIONERIA				40,00	40,00	0,00	40,00	0,00
01.03.1	D	PER0003	0006	2021	STRAORDINARIO ANNO 2021 RAGIONERIA - IRAP	40,00	0,00	40,00	0,00	
1414 7 2021	U.1.01.02.0	CONTRIBUTI INCENTIVI IMU/TARI				3.995,00	1.996,13	1.955,06	41,07	1.998,87
01.04.1	D	FIN0157	0002	2020	IMPEGNO DI SPESA PER RICONOSCIMENTO INCENTIVI IMU TARI - ATT.NE:	1.996,13	1.955,06	41,07	-1.998,87	
1415 14 2021	U.1.01.01.0	STRAORDINARIO - SALARIO ACCESSORIO - SERVIZIO TRIBUTI				565,00	565,00	0,00	565,00	0,00
01.04.1	D	PER0003	0007	2021	STRAORDINARIO ANNO 2021 TRIBUTI	565,00	0,00	565,00	0,00	
1415 24 2021	U.1.01.02.0	ONERI STRAORDINARIO - SALARIO ACCESSORIO - SERVIZIO TRIBUTI				140,00	131,85	0,00	131,85	8,15
01.04.1	D	PER0003	0008	2021	STRAORDINARIO ANNO 2021 TRIBUTI - CONTRIBUTI	131,85	0,00	131,85	-8,15	
1433 255 2018	U.1.03.02.0	SPESE RISCOSSIONE ENTRATE - GESTIONE DELLE ENTRATE TRIBUTARIE E SERVIZI FISCALI				32.149,35	32.149,35	576,81	31.572,54	0,00
01.04.1	D	FIN0079	0001	2018	Riscossione Ruolo TASI 1/2018 - aggio/iva/spese di notifica	5.781,77	0,00	5.781,77	0,00	

Capitolo	PDC Fin	Descrizione Capitolo				Previsione	Impegni	Mandati	Da Riportare	Elim. / Magg. U
Cod. Bilancio	Impegno: Tipo/Cod/Sub/Anno				Descrizione Impegno		Importo	Mandati	Da Riportare	Elim. / Magg. U
	Atto				Codice	Motivo				Elim. / Magg. U
	D	FIN0079	0002	2018	Riscossione Ruolo IMU 1/2018 - aggio/iva/spese di notifica		24.464,98	438,16	24.026,82	0,00
	D	FIN0079	0003	2018	Riscossione Ruoli pregressi - aggio/iva/spese di notifica		1.171,38	0,00	1.171,38	0,00
	D	FIN0079	0004	2018	RIELABORAZIONE RUOLO TASI 1/2018 E EUOLO IMU 1/2018 - ASSUNZIONE		731,22	138,65	592,57	0,00
					TOTALE IMPEGNI		32.149,35	576,81	31.572,54	0,00
1433 255 2019	U.1.03.02.0				SPESE RISCOSSIONE ENTRATE - GESTIONE DELLE ENTRATE TRIBUTARIE E SERVIZI FISCALI		87.228,67			
01.04.1							87.228,67	4.758,52	82.470,15	0,00
	D	FIN0155	0001	2019	APPROVAZIONE RUOLO DEFINITIVO TASI/2019 - AGGIO MUNICIPIA		4.869,30	762,78	4.106,52	0,00
	D	FIN0156	0001	2019	APPROVAZIONE RUOLO DEFINITIVO IMU/2019 - ASSUNZIONE IMPEGNI A FAVORE		27.218,99	789,36	26.429,63	0,00
	D	FIN0160	0001	2019	RUOLO DEFINITIVO TARES/TARI ANNO 2019 - AGGIO A FAVORE DI MUNICIPIA		55.140,38	3.206,38	51.934,00	0,00
					TOTALE IMPEGNI		87.228,67	4.758,52	82.470,15	0,00
1433 255 2021	U.1.03.02.0				SPESE RISCOSSIONE ENTRATE - GESTIONE DELLE ENTRATE TRIBUTARIE E SERVIZI FISCALI		56.925,00			
01.04.1							30.372,00	26.873,29	3.498,71	26.553,00
	D	FIN0008	0001	2018	SERVIZIO DI ACCERTAMENTO E RISCOSSIONE DELL'IMPOSTA COMUNALE SULLA		30.372,00	26.873,29	3.498,71	-7.628,00
1435 311 2021	U.1.03.02.1				INCARICHI TECNICI - SERVIZIO TRIBUTI		5.257,20			
01.04.1							5.257,20	3.227,12	2.030,08	0,00
	D	FIN0114	0001	2021	PROPOSIZIONE RICORSO ALLA COMMISSIONE TRIBUTARIA REGIONALE		5.257,20	3.227,12	2.030,08	0,00
1475 553 2021	U.1.10.99.9				TRASFERIMENTO ANCI-CNC FISCALITA' LOCALE L.133/99 CONTRIBUTO 0,6/.. RISCOSSIONI ICI		3.450,00			
01.04.1							3.450,00	1.881,41	1.568,59	0,00
	D	FIN0002	0002	2021	QUOTA PRESUNTA IFEL anno 2021			3.450,00	1.881,41	1.568,59
1488 624 2021	U.1.02.01.0				IRAP SU STRAORDINARIO - SALARIO ACCESSORIO - SERVIZIO TRIBUTI		50,00			
01.04.1							47,09	0,00	47,09	2,91
	D	PER0003	0009	2021	STRAORDINARIO ANNO 2021 TRIBUTI - IRAP			47,09	47,09	-2,91
1503 12 2021	U.1.01.01.0				INDENNITA' CONDIZIONI LAVORO - SALARIO ACCESSORIO LAVORI PUBBLICI		1.487,00			
01.06.1							1.487,00	1.487,00	0,00	1.487,00
	D	PER0027	0001	2021	SALARIO ACCESSORIO MENSILE LL.PP. ANNO 2021 -			1.487,00	0,00	1.487,00
1503 21 2021	U.1.01.02.0				ONERI INDENNITA' CONDIZIONI LAVORO - SALARIO ACCESSORIO LAVORI PUBBLICI		354,00			
01.06.1							354,00	354,00	0,00	354,00
	D	PER0027	0002	2021	SALARIO ACCESSORIO MENSILE LL.PP. ANNO 2021 - ONERI			354,00	0,00	354,00
1515 21 2021	U.1.01.02.0				ONERI INDENNITA' CONDIZIONI LAVORO- SALARIO ACCESSORIO - SERVIZIO MANUTENZIONE		345,00			
01.06.1							345,00	341,09	3,91	0,00
	D	PER0002	0005	2021	SALARIO ACCESSORIO 2021 SERV. MANUTENZIONI - CONTRIBUTI			345,00	341,09	3,91

Capitolo	PDC Fin	Descrizione Capitolo				Previsione	Impegni	Mandati	Da Riportare	Elim. / Magg. U
Cod. Bilancio	Impegno: Tipo/Cod/Sub/Anno		Descrizione Impegno			Importo	Mandati	Da Riportare	Elim. / Magg. U	
	Atto		Codice	Motivo					Elim. / Magg. U	
1515 24 2021	U.1.01.02.0	ONERI STRAORDINARIO - SALARIO ACCESSORIO - SERVIZIO LAVORI PUBBLICI				110,00	110,00	0,00	110,00	0,00
01.06.1	D	PER0003	0014	2021	STRAORDINARIO ANNO 2021 LL.PP. - CONTRIBUTI		110,00	0,00	110,00	0,00
1516 24 2021	U.1.01.02.0	ONERI STRAORDINARIO - SALARIO ACCESSORIO - SERVIZIO MANUTENZIONE				260,00	260,00	0,00	260,00	0,00
01.06.1	D	PER0003	0011	2021	STRAORDINARIO ANNO 2021 MANUTENZIONI - CONTRIBUTI		260,00	0,00	260,00	0,00
1519 97 2021	U.1.01.01.0	FONDO PER LA PROGETTAZIONE INTERNA - SALARIO ACCESSORIO				19.800,00	13.720,00	0,00	13.720,00	6.080,00
01.06.1	D	LPA0211	0002	2021	LIQUIDAZIONE INCENTIVO FUNZIONI TECNICHE ART. 113 D.LGS. 50/2016		827,00	0,00	827,00	0,00
	D	LPA0213	0002	2021	LAVORI DI REALIZZAZIONE DI UN NUOVO POLO SCOLASTICO COMPARTO 4 M -		8.246,00	0,00	8.246,00	0,00
	D	LPA0279	0002	2021	LAVORI DI MIGLIORAMENTO SISMICO SCUOLA MATERNA MEZZETTI-		516,00	0,00	516,00	0,00
	D	LPA0280	0002	2021	LAVORI DI RIQUALIFICAZIONE DI VIA VANCINI TRA VIA ALPI E VIALE DELLA		632,00	0,00	632,00	0,00
	D	LPA0281	0002	2021	LAVORI DI MIGLIORAMENTO SISMICO SCUOLA ELEMENTARE BERTOLINI 1°		785,00	0,00	785,00	0,00
	D	LPA0282	0002	2021	PRIMA QUOTA INCENTIVO FUNZIONI TECNICHE A SEGUITO DELL'AFFIDAMENTO		2.714,00	0,00	2.714,00	0,00
					TOTALE IMPEGNI		13.720,00	0,00	13.720,00	0,00
1519 98 2019	U.1.01.01.0	FONDO PER LA PROGETTAZIONE INTERNA -ONERI				15.300,00	1.016,55	975,56	40,99	14.283,45
01.06.1	D	LPA0230	0002	2019	ONERI PROGETTAZIONE INTERNA		1.016,55	975,56	40,99	-14.283,45
1519 98 2020	U.1.01.01.0	FONDO PER LA PROGETTAZIONE INTERNA - ONERI				15.300,00	1.859,51	1.784,53	74,98	13.440,49
01.06.1	D	LPA0247	0002	2020	ONERI FONDO PER LA PROGETTAZIONE INTERNA		1.859,51	1.784,53	74,98	-13.440,49
1519 98 2021	U.1.01.01.0	FONDO PER LA PROGETTAZIONE INTERNA - SALARIO ACCESSORIO				7.650,00	3.498,99	0,00	3.498,99	4.151,01
01.06.1	D	LPA0211	0003	2021	LIQUIDAZIONE INCENTIVO FUNZIONI TECNICHE ART. 113 D.LGS. 50/2016		210,78	0,00	210,78	0,00
	D	LPA0213	0003	2021	LAVORI DI REALIZZAZIONE DI UN NUOVO POLO SCOLASTICO COMPARTO 4 M -		2.103,27	0,00	2.103,27	0,00
	D	LPA0279	0003	2021	LAVORI DI MIGLIORAMENTO SISMICO SCUOLA MATERNA MEZZETTI-		131,34	0,00	131,34	0,00
	D	LPA0280	0003	2021	LAVORI DI RIQUALIFICAZIONE DI VIA VANCINI TRA VIA ALPI E VIALE DELLA		161,38	0,00	161,38	0,00
	D	LPA0281	0003	2021	LAVORI DI MIGLIORAMENTO SISMICO SCUOLA ELEMENTARE BERTOLINI 1°		200,53	0,00	200,53	0,00
	D	LPA0282	0003	2021	PRIMA QUOTA INCENTIVO FUNZIONI TECNICHE A SEGUITO DELL'AFFIDAMENTO		691,69	0,00	691,69	0,00
					TOTALE IMPEGNI		3.498,99	0,00	3.498,99	0,00

Capitolo	PDC Fin	Descrizione Capitolo				Previsione	Impegni	Mandati	Da Riportare	Elim. / Magg. U
Cod. Bilancio	Impegno: Tipo/Cod/Sub/Anno				Descrizione Impegno		Importo	Mandati	Da Riportare	Elim. / Magg. U
	Atto				Codice	Motivo				Elim. / Magg. U
1519 99 2021	U.1.09.01.0	RIMBORSO SPESE PER PERSONALE COMANDATO O DISTACCATO C/O ALTRA AMMINISTRAZIONE - SERVIZIO LAVORI PUBBLICI				15.565,00	15.329,41	0,00	15.329,41	235,59
01.06.1	D	PER0012	0001	2021	COMANDO TEMPORANEO PER TRE ANNI PRESSO IL COMUNE DI CASTEL		15.329,41	0,00	15.329,41	-235,59
1521 74 2021	U.1.03.01.0	VESTIARIO PERSONALE MANUTENZIONE E LLPP (D.P.I.)				2.000,00	1.605,87	0,00	1.605,87	394,13
01.06.1	D	LPA0147	0001	2021	FORNITURA D.P.I. SERVIZIO LL.PP. - ANNO 2021		1.605,87	0,00	1.605,87	-294,11
1527 122 2021	U.1.03.01.0	ACQUISTI PER MANUTENZIONE BENI IMMOBILI - GESTIONE DEI BENI DEMANIALI E PATRIMONIALI				19.070,00	9.900,09	8.656,99	1.243,10	9.169,91
01.06.1	D	LPA0010	0014	2021	MANUTENZIONE IMPIANTI PER FOGNATURE BIANCHE - SERVIZIO IDRICO		1.220,00	0,00	1.220,00	0,00
	D	LPA0038	0001	2019	anno 2021 - ACCORDO QUADRO FERRAMENTA E MINUTERIA		3.816,79	3.793,69	23,10	-83,21
					TOTALE IMPEGNI		5.036,79	3.793,69	1.243,10	616,79
1532 200 2021	U.1.03.02.1	PERSONALE INTERINALE DA AGENZIE RETRIBUZIONE E ONERI - SEGRATERIA GENERALE				7.500,00	6.251,95	0,00	6.251,95	1.248,05
01.02.1	D	GEN0113	0001	2021	COSTITUZIONE DI UN CONTRATTO DI SOMMINISTRAZIONE DI LAVORO		6.251,95	0,00	6.251,95	-1.179,28
1533 179 2021	U.1.03.02.1	VIGILANZA IMMOBILI COMUNALI - PATRIMONIO ISTITUZIONALE				1.500,00	1.221,82	1.146,69	75,13	278,18
01.06.1	D	FIN0079	0002	2020	VIGILANZA SEDI MUNICIPALI ANNO 2021		1.221,82	1.146,69	75,13	0,00
1535 309 2020	U.1.03.02.1	INCARICHI TECNICI - GESTIONE DEL PATRIMONIO				27.924,49	27.924,49	24.118,09	3.806,40	0,00
01.06.1	D	9LPA0149	0002	2016	Incarico vulnerabilità sismica sc. materne, elementari, nido trebbo		18.016,96	16.240,64	1.776,32	0,00
	D	LPA0041	0001	2020	CONSULENZA PROFESSIONALE PER LA VERIFICA DEL SOTTOPASSO DI VIA		2.030,08	0,00	2.030,08	0,00
					TOTALE IMPEGNI		20.047,04	16.240,64	3.806,40	0,00
1535 309 2021	U.1.03.02.1	INCARICHI TECNICI - GESTIONE DEL PATRIMONIO				89.182,24	59.194,63	32.930,47	26.264,16	29.987,61
01.06.1	D	LPA0111	0001	2021	SERVIZIO TECNICO PER STUDIO DI FATTIBILITÀ TECNICO ECONOMICA DEGLI		9.896,64	0,00	9.896,64	0,00
	D	LPA0235	0001	2021	STUDIO DI FATTIBILITÀ TECNICO ECONOMICA INTERVENTO DI		15.225,60	0,00	15.225,60	0,00
	D	LPA0253	0001	2021	REDAZIONE ASSEVERAZIONE CAMPO CALCIO VIA LIRONE		1.141,92	0,00	1.141,92	0,00
					TOTALE IMPEGNI		26.264,16	0,00	26.264,16	0,00
1537 412 2021	U.1.03.02.0	SPESE PER L' ENERGIA ELETTRICA - IMMOBILI COMUNALI: VILLA SALINA				5.140,00	5.140,00	4.852,35	287,65	0,00
01.06.1	D	FIN0011	0010	2021	ENERGIA ELETTRICA 2021 - VILLA SALINA		5.140,00	4.852,35	287,65	0,00

Capitolo	PDC Fin	Descrizione Capitolo				Previsione	Impegni	Mandati	Da Riportare	Elim. / Magg. U
Cod. Bilancio	Impegno: Tipo/Cod/Sub/Anno		Descrizione Impegno			Importo	Mandati	Da Riportare	Elim. / Magg. U	
	Atto		Codice	Motivo					Elim. / Magg. U	
1538 410 2021	U.1.03.02.1	MANUTENZIONE ED AMMORTAMENTI IMPIANTI RISCALDAMENTO ED ILLUMINAZIONE - IMMOBILI COMUNALI				15.800,00	15.739,48	13.113,78	2.625,70	60,52
01.06.1										
	D	LPA0163	0001	2021	2° semestre impianti elettrici immobili comunali		3.424,25	2.282,84	1.141,41	0,00
	D	LPA0163	0011	2021	2° semestre impianti termici immobili comunali		3.940,94	2.627,30	1.313,64	0,00
	D	LPA0208	0011	2021	sale manut 4 mesi 2021		339,60	168,95	170,65	0,00
					TOTALE IMPEGNI		7.704,79	5.079,09	2.625,70	0,00
1538 411 2021	U.1.03.02.0	SPESE TELEFONICHE - IMMOBILI COMUNALI				1.100,00	679,10	432,37	246,73	420,90
01.06.1										
	D	TELFIS1	0009	2021	TELEFONIA FISSA ANNO 2021 - LOCALE VIA LAME 182		70,00	48,83	21,17	0,00
	D	TELFIS1	0031	2021	TELEFONIA FISSA ANNO 2021 - TEATRO BIAGI D'ANTONA		609,10	383,54	225,56	-40,90
					TOTALE IMPEGNI		679,10	432,37	246,73	-40,90
1538 412 2021	U.1.03.02.0	SPESE PER L' ENERGIA ELETTRICA - IMMOBILI COMUNALI				17.723,96	17.700,41	14.093,42	3.606,99	23,55
01.06.1										
	D	LPA0180	0001	2021	4 mesi 2021 sale comunali		6.600,00	2.993,01	3.606,99	0,00
1538 413 2021	U.1.03.02.0	ACQUA - IMMOBILI COMUNALI				4.000,00	1.759,39	1.478,53	280,86	2.240,61
01.06.1										
	D	HERACQ1	0031	2021	ACQUA 2021 - TEATRO BIAGI D'ANTONA		1.526,96	1.296,07	230,89	-2.038,04
	D	HERACQ1	0034	2021	ACQUA 2021 - SALA EX STAZIONE TREBBO		80,85	62,25	18,60	-179,15
	D	HERACQ1	0036	2021	ACQUA 2021 - CONTEA MALOSSI SILVINO BRANDOLA		56,58	43,01	13,57	-23,42
	D	HERACQ1	0037	2021	ACQUA 2021 - CASA GIALLA		95,00	77,20	17,80	0,00
					TOTALE IMPEGNI		1.759,39	1.478,53	280,86	-2.240,61
1538 415 2021	U.1.03.02.0	RISCALDAMENTO - GESTIONE DEI BENI DEMANIALI E PATRIMONIALI				32.951,15	32.951,15	27.264,23	5.686,92	0,00
01.06.1										
	D	LPA0208	0001	2021	sale - 4 mesi 2021		11.317,25	5.630,33	5.686,92	0,00
1538 416 2021	U.1.03.02.0	GAS - IMMOBILI COMUNALI				2.800,00	1.044,62	476,54	568,08	1.755,38
01.06.1										
	D	HERGAS2	0035	2021	GAS 2021 - CENTRO SOCIALE 1° MAGGIO		243,16	122,48	120,68	-1.658,91
	D	HERGAS2	0039	2021	GAS 2021 - LOCALE VIA LAME 182		203,53	154,30	49,23	-96,47
	D	HERGAS9	0001	2021	GAS 2021 - LOCALI VIA DELLA STAZIONE		597,93	199,76	398,17	0,00
					TOTALE IMPEGNI		1.044,62	476,54	568,08	-1.755,38

Capitolo	PDC Fin	Descrizione Capitolo				Previsione	Impegni	Mandati	Da Riportare	Elim. / Magg. U
Cod. Bilancio	Impegno: Tipo/Cod/Sub/Anno				Descrizione Impegno		Importo	Mandati	Da Riportare	Elim. / Magg. U
	Atto				Codice	Motivo				Elim. / Magg. U
1538 418 2021	U.1.03.02.0	CONGUAGLIO CONTRATTO ENERGIA E CALORE				7.000,00	6.982,70	5.951,41	1.031,29	17,30
01.06.1	D	LPA0157	0001	2021	conguaglio SERVIZIO ENERGIA SERVIZIO GESTIONE E MANUTENZIONE IMPIANTI		6.982,70	5.951,41	1.031,29	0,00
1539 411 2021	U.1.03.02.0	SPESE TELEFONICHE APPARATI MOBILI				900,00	348,97	284,57	64,40	551,03
01.06.1	D	CELL014	0003	2021	TELEFONIA MOBILE 2021 - RESPONSABILE 3° SETTORE LAVORI PUBBLICI		92,00	83,00	9,00	-8,00
	D	CELL324	0001	2021	TELEFONIA MOBILE 2021 - MANUTENZIONE		256,97	201,57	55,40	-43,03
		TOTALE IMPEGNI					348,97	284,57	64,40	-51,03
1539 412 2021	U.1.03.02.0	SPESE PER L' ENERGIA ELETTRICA - IMMOBILI COMUNALI				3.260,00	3.260,00	1.849,58	1.410,42	0,00
01.06.1	D	FIN0011	0002	2021	ENERGIA ELETTRICA 2021- LOCALI LAME 182		1.180,00	735,05	444,95	0,00
	D	FIN0011	0003	2021	ENERGIA ELETTRICA 2021 - LOCALE FALAB VIA MAZZACURATI 8		1.780,00	940,61	839,39	0,00
	D	FIN0011	0004	2021	ENERGIA ELETTRICA 2021 - LOCALE VIA LIRONE 10		300,00	173,92	126,08	0,00
		TOTALE IMPEGNI					3.260,00	1.849,58	1.410,42	0,00
1539 413 2021	U.1.03.02.0	ACQUA - IMMOBILI COMUNALI: VILLA SALINA				21.500,00	17.187,55	17.109,30	78,25	4.312,45
01.06.1	D	HERACQ1	0035	2021	ACQUA 2021 VILLA SALINA VIA GALLIERA 2 (IMMOBILE PROPRIETA' RER)		17.187,55	17.109,30	78,25	-4.312,45
1539 416 2021	U.1.03.02.0	GAS - IMMOBILI COMUNALI: VILLA SALINA				8.000,00	3.091,10	3.022,30	68,80	4.908,90
01.06.1	D	FIN0100	0001	2021	ADESIONE CONVENZIONE CONSIP "GAS NATURALE 13 LOTTO 5" PER UTENZA		111,21	42,41	68,80	-2.888,79
1542 360 2021	U.1.03.02.0	MANUTENZIONE IMPIANTI ANTINCENDIO - GESTIONE DEI BENI DEMANIALI E PATRIMONIALI				36.087,23	35.562,63	20.982,67	14.579,96	524,60
01.06.1	D	LPA0021	0001	2019	ANNO 2021 - SERVIZIO DI MANUTENZIONE IMPIANTO DI RILEVAZIONE FUMI		1.085,80	439,20	646,60	0,00
	D	LPA0028	0001	2021	anno 2021 SERVIZIO MANUTENZIONE DEI PRESIDI ANTINCENDIO		34.391,43	20.458,07	13.933,36	0,00
		TOTALE IMPEGNI					35.477,23	20.897,27	14.579,96	1.865,99
1543 380 2021	U.1.03.02.0	MANUTENZIONE BENI IMMOBILI - GESTIONE DEI BENI DEMANIALI E PATRIMONIALI				20.007,00	18.411,60	8.559,76	9.851,84	1.595,40
01.06.1	D	LPA0033	0015	2020	SPESE INTERVENTI EXTRA CONTRATTO - ANNO 2021		3.300,09	3.241,53	58,56	-1.295,40
	D	LPA0072	0001	2020	anno 2021		8.999,94	597,46	8.402,48	0,00
	D	LPA0108	0002	2021	LAVORI DI MANUTENZIONE PRESIDI ANTINCENDIO EDIFICI COMUNALI		73,20	0,00	73,20	0,00
	D	LPA0123	0001	2021	Municipio P.zza Amendola		329,40	0,00	329,40	0,00

Capitolo	PDC Fin	Descrizione Capitolo				Previsione	Impegni	Mandati	Da Riportare	Elim. / Magg. U	
Cod. Bilancio	Impegno: Tipo/Cod/Sub/Anno				Descrizione Impegno		Importo	Mandati	Da Riportare	Elim. / Magg. U	
	Atto				Codice	Motivo				Elim. / Magg. U	
	D	LPA0123	0002	2021	Caserma Carabinieri		329,40	0,00	329,40	0,00	
	D	LPA0123	0003	2021	Magazzino Via Serenari		658,80	0,00	658,80	0,00	
					TOTALE IMPEGNI		13.690,83	3.838,99	9.851,84	860,09	
1544 411 2021	U.1.03.02.0				SPESE TELEFONICHE - MUNICIPIO		1.000,00	558,57	399,56	159,01	441,43
01.06.1	D	TELFIS1	0001	2021	TELEFONIA FISSA ANNO 2021 - MUNICIPIO VIA MATTEOTTI 10		500,00	350,75	149,25	0,00	
	D	TELFIS1	0002	2021	TELEFONIA FISSA ANNO 2021 - MUNICIPIO P,ZZA AMENDOLA		58,57	48,81	9,76	-11,43	
					TOTALE IMPEGNI		558,57	399,56	159,01	-11,43	
1544 413 2021	U.1.03.02.0				ACQUA - MUNICIPIO		1.500,00	1.500,00	1.166,54	333,46	0,00
01.06.1	D	HERACQ1	0001	2021	ACQUA 2021- MUNICIPIO VIA MATTEOTTI 10		900,00	645,98	254,02	0,00	
	D	HERACQ1	0002	2021	ACQUA 2021 - MUNICIPIO P.ZZA AMENDOLA		600,00	520,56	79,44	0,00	
					TOTALE IMPEGNI		1.500,00	1.166,54	333,46	0,00	
1545 411 2021	U.1.03.02.1				SPESE TELEFONICHE - MUNICIPIO		1.800,00	1.300,00	1.204,57	95,43	500,00
01.06.1	D	TELFIS1	1000	2021	TELEFONIA FISSA ANNO 2021 - VOIP		1.300,00	1.204,57	95,43	0,00	
1565 469 2021	U.1.04.01.0				TRASFERIMENTI AD UNIONI DI COMUNI - FONDO PER L'INCENTIVAZIONE DEI DIPENDENTI		6.845,84	6.515,16	0,00	6.515,16	330,68
01.06.1	D	LPA0213	0006	2021	LAVORI DI REALIZZAZIONE DI UN NUOVO POLO SCOLASTICO COMPARTO 4 M -		4.604,24	0,00	4.604,24	0,00	
	D	LPA0279	0006	2021	LAVORI DI MIGLIORAMENTO SISMICO SCUOLA MATERNA MEZZETTI-		288,00	0,00	288,00	0,00	
	D	LPA0281	0006	2021	LAVORI DI MIGLIORAMENTO SISMICO SCUOLA ELEMENTARE BERTOLINI 1°		107,76	0,00	107,76	0,00	
	D	LPA0282	0008	2021	LAVORI DI REALIZZAZIONE NUOVO POLO SICUREZZA - OPERE DI		1.515,16	0,00	1.515,16	0,00	
					TOTALE IMPEGNI		6.515,16	0,00	6.515,16	0,00	
1566 469 2019	U.1.04.01.0				TRASFERIMENTI AD UNIONI DI COMUNI - FONDO PER L'INNOVAZIONE		35.000,00	2.203,32	1.312,55	890,77	32.796,68
01.06.1	D	LPA0230	0005	2019	FONDO PER L'INNOVAZIONE		2.203,32	1.312,55	890,77	-32.796,68	
1566 469 2020	U.1.04.01.0				TRASFERIMENTI AD UNIONI DI COMUNI - FONDO PER L'INNOVAZIONE		35.000,00	10.465,96	0,00	10.465,96	24.534,04
01.06.1	D	LPA0247	0005	2020	TRASFERIMENTI AD UNIONI DI COMUNI - FONDO PER L'INNOVAZIONE";		10.465,96	0,00	10.465,96	-24.534,04	
1566 469 2021	U.1.04.01.0				TRASFERIMENTI AD UNIONI DI COMUNI - FONDO PER L'INNOVAZIONE		18.250,47	18.250,47	0,00	18.250,47	0,00
01.06.1											

Capitolo	PDC Fin	Descrizione Capitolo				Previsione	Impegni	Mandati	Da Riportare	Elim. / Magg. U	
Cod. Bilancio	Impegno: Tipo/Cod/Sub/Anno				Descrizione Impegno		Importo	Mandati	Da Riportare	Elim. / Magg. U	
	Atto				Codice	Motivo				Elim. / Magg. U	
	D	LPA0211	0006	2021	LIQUIDAZIONE INCENTIVO FUNZIONI TECNICHE ART. 113 D.LGS. 50/2016		513,00	0,00	513,00	0,00	
	D	LPA0213	0008	2021	LAVORI DI REALIZZAZIONE DI UN NUOVO POLO SCOLASTICO COMPARTO 4 M -		11.510,61	0,00	11.510,61	0,00	
	D	LPA0279	0008	2021	LAVORI DI MIGLIORAMENTO SISMICO SCUOLA MATERNA MEZZETTI-		720,00	0,00	720,00	0,00	
	D	LPA0280	0006	2021	LAVORI DI RIQUALIFICAZIONE DI VIA VANCINI TRA VIA ALPI E VIALE DELLA		622,87	0,00	622,87	0,00	
	D	LPA0281	0008	2021	LAVORI DI MIGLIORAMENTO SISMICO SCUOLA ELEMENTARE BERTOLINI 1°		1.096,10	0,00	1.096,10	0,00	
	D	LPA0282	0007	2021	LAVORI DI REALIZZAZIONE NUOVO POLO SICUREZZA - OPERE DI		3.787,89	0,00	3.787,89	0,00	
					TOTALE IMPEGNI		18.250,47	0,00	18.250,47	0,00	
1587 611 2021	U.1.02.01.0				I.R.A.P. SU RETRIBUZIONI - SERVIZIO LAVORI PUBBLICI		8.555,00	8.547,02	7.525,00	1.022,02	7,98
01.06.1	D	PER0012	0002	2021	COMANDO TEMPORANEO PER TRE ANNI PRESSO IL COMUNE DI CASTEL		1.022,02	0,00	1.022,02	-7,98	
1587 624 2021	U.1.02.01.0				IRAP SU STRAORDINARIO - SALARIO ACCESSORIO - SERVIZIO LAVORI PUBBLICI		40,00	40,00	0,00	40,00	0,00
01.06.1	D	PER0003	0015	2021	STRAORDINARIO ANNO 2021 LL.PP. - IRAP		40,00	0,00	40,00	0,00	
1588 613 2021	U.1.02.01.0				I.R.A.P. SU RETRIBUZIONI PERSONALE INTERINALE - SEGRETERIA GENERALE		500,00	436,25	0,00	436,25	63,75
01.02.1	D	GEN0032	0002	2021	PAGAMENTO IRAP PER TIROCINIO STUDENTE DELL'UNIVERSITA' DI TORINO		102,00	0,00	102,00	0,00	
	D	GEN0113	0002	2021	COSTITUZIONE DI UN CONTRATTO DI SOMMINISTRAZIONE DI LAVORO		334,25	0,00	334,25	0,00	
					TOTALE IMPEGNI		436,25	0,00	436,25	0,00	
1588 621 2021	U.1.02.01.0				IRAP SU INDENNITA' CONDIZIONI LAVORO - SALARIO ACCESSORIO - SERVIZIO MANUTENZIONE		125,00	125,00	92,77	32,23	0,00
01.06.1	D	PER0002	0006	2021	SALARIO ACCESSORIO 2021 SERV. MANUTENZIONI - IRAP		125,00	92,77	32,23	0,00	
1588 624 2021	U.1.02.01.0				IRAP SU STRAORDINARIO - SALARIO ACCESSORIO - SERVIZIO MANUTENZIONE		85,00	85,00	0,00	85,00	0,00
01.06.1	D	PER0003	0012	2021	STRAORDINARIO ANNO 2021 MANUTENZIONI - IRAP		85,00	0,00	85,00	0,00	
1589 621 2021	U.1.02.01.0				IRAP SU INDENNITA' CONDIZIONI LAVORO - SALARIO ACCESSORIO LAVORI PUBBLICI		127,00	127,00	0,00	127,00	0,00
01.06.1	D	PER0027	0003	2021	SALARIO ACCESSORIO MENSILE LL.PP. ANNO 2021 - IRAP		127,00	0,00	127,00	0,00	
1599 697 2021	U.1.02.01.0				IRAP SU FONDO PER LA PROGETTAZIONE INTERNA		2.550,00	1.166,21	0,00	1.166,21	1.383,79
01.06.1	D	LPA0211	0004	2021	LIQUIDAZIONE INCENTIVO FUNZIONI TECNICHE ART. 113 D.LGS. 50/2016		70,30	0,00	70,30	0,00	
	D	LPA0213	0004	2021	LAVORI DI REALIZZAZIONE DI UN NUOVO POLO SCOLASTICO COMPARTO 4 M -		700,91	0,00	700,91	0,00	

Capitolo	PDC Fin	Descrizione Capitolo				Previsione	Impegni	Mandati	Da Riportare	Elim. / Magg. U
Cod. Bilancio	Impegno: Tipo/Cod/Sub/Anno				Descrizione Impegno		Importo	Mandati	Da Riportare	Elim. / Magg. U
	Atto				Codice	Motivo				Elim. / Magg. U
	D	LPA0279	0004	2021	LAVORI DI MIGLIORAMENTO SISMICO SCUOLA MATERNA MEZZETTI-		43,86	0,00	43,86	0,00
	D	LPA0280	0004	2021	LAVORI DI RIQUALIFICAZIONE DI VIA VANCINI TRA VIA ALPI E VIALE DELLA		53,72	0,00	53,72	0,00
	D	LPA0281	0004	2021	LAVORI DI MIGLIORAMENTO SISMICO SCUOLA ELEMENTARE BERTOLINI 1°		66,73	0,00	66,73	0,00
	D	LPA0282	0004	2021	PRIMA QUOTA INCENTIVO FUNZIONI TECNICHE A SEGUITO DELL'AFFIDAMENTO		230,69	0,00	230,69	0,00
					TOTALE IMPEGNI		1.166,21	0,00	1.166,21	0,00
1615 14 2021	U.1.01.01.0				STRAORDINARIO - SALARIO ACCESSORIO - SERVIZIO LAVORI PUBBLICI		424,00		424,00	0,00
01.06.1	D	PER0003	0013	2021	STRAORDINARIO ANNO 2021 LL.PP.		424,00	0,00	424,00	0,00
1616 14 2021	U.1.01.01.0				STRAORDINARIO - SALARIO ACCESSORIO - SERVIZIO MANUTENZIONE		988,00		988,00	0,00
01.06.1	D	PER0003	0010	2021	STRAORDINARIO ANNO 2021 MANUTENZIONI		988,00	0,00	988,00	0,00
1621 79 2021	U.1.03.01.0				CARBURANTE AUTOMEZZI - UFFICIO TECNICO		2.900,00		2.517,43	1.965,34
01.06.1	D	LPA0023	0003	2019	Carburante automezzi - Ufficio tecnico anno 2021		2.300,00	1.841,39	458,61	0,00
	D	LPA0023	0009	2019	GPL - automezzi ufficio tecnico anno 2021		217,43	123,95	93,48	-382,57
					TOTALE IMPEGNI		2.517,43	1.965,34	552,09	817,43
1622 57 2020	U.1.03.01.0				ACQUISTI DIVERSI ATTUAZIONE SICUREZZA SUL LAVORO		220,97		220,97	0,00
01.06.1	D	LPA0008	0001	2020	ACQUISTI DIVERSI ATTUAZIONE D. LGS. 626		220,97	0,00	220,97	0,00
1633 224 2021	U.1.03.02.1				ESECUZIONE COPIE ELIOGRAFICHE - UFFICIO TECNICO		1.220,00		1.220,00	0,00
01.06.1	D	LPA0010	0008	2021	ESECUZIONE COPIE ELIOGRAFICHE - UFFICIO TECNICO		1.220,00	0,00	1.220,00	0,00
1633 264 2021	U.1.03.02.9				PRESTAZIONI DIVERSE ATTUAZIONE D.LVO 626/94 - UFFICIO TECNICO		10.210,00		10.177,83	3.927,83
01.06.1	D	LPA0213	0001	2019	AFFIDAMENTO SERVIZIO MEDICO COMPETENTE ANNO 2021 - CIG: Z8D2B3BB35		4.500,00	0,00	4.500,00	0,00
	D	LPA0214	0001	2019	AFFIDAMENTO SERVIZIO RSPP ANNO 2021 - CIG: Z0B2B3266F		3.500,00	1.750,00	1.750,00	0,00
					TOTALE IMPEGNI		8.000,00	1.750,00	6.250,00	0,00
1644 410 2021	U.1.03.02.1				MANUTENZIONE ED AMMORTAMENTI IMPIANTI RISCALDAMENTO ED ILLUMINAZIONE - MAGAZZINO		2.471,00		2.420,36	2.016,96
01.06.1	D	LPA0163	0002	2021	2° semestre impianti elettrici magazzino		930,09	620,06	310,03	0,00
	D	LPA0163	0012	2021	2° semestre impianti termici magazzino		280,09	186,72	93,37	0,00

Capitolo	PDC Fin	Descrizione Capitolo				Previsione	Impegni	Mandati	Da Riportare	Elim. / Magg. U
Cod. Bilancio	Impegno: Tipo/Cod/Sub/Anno				Descrizione Impegno		Importo	Mandati	Da Riportare	Elim. / Magg. U
	Atto				Codice	Motivo				Elim. / Magg. U
					TOTALE IMPEGNI		1.210,18	806,78	403,40	0,00
1644 411 2021	U.1.03.02.0	SPESE TELEFONICHE - MAGAZZINO				1.000,00	800,00	669,00	131,00	200,00
01.06.1	D	TELFIS1	0004	2021	TELEFONIA FISSA ANNO 2021 - MAGAZZINO		800,00	669,00	131,00	0,00
1644 412 2021	U.1.03.02.0	SPESE PER ENERGIA ELETTRICA - MAGAZZINO				5.800,00	5.800,00	4.926,78	873,22	0,00
01.06.1	D	LPA0180	0002	2021	4 mesi 2021 magazzino		1.800,00	926,78	873,22	0,00
1644 413 2021	U.1.03.02.0	ACQUA - MAGAZZINO				2.600,00	1.854,96	1.765,11	89,85	745,04
01.06.1	D	HERACQ1	0004	2021	ACQUA 2021 - MAGAZZINO		1.854,96	1.765,11	89,85	-745,04
1644 415 2021	U.1.03.02.0	RISCALDAMENTO - MAGAZZINO				6.403,89	6.403,89	5.291,94	1.111,95	0,00
01.06.1	D	LPA0208	0002	2021	magazzino - 4 mesi 2021		2.212,84	1.100,89	1.111,95	0,00
1715 12 2021	U.1.01.01.0	INDENNITA' CONDIZIONI LAVORO - SALARIO ACCESSORIO - SERVIZI DEMOGRAFICI				3.730,00	3.730,00	2.426,26	1.303,74	0,00
01.07.1	D	PER0002	0007	2021	SALARIO ACCESSORIO 2021 DEMOGRAFICI		3.730,00	2.426,26	1.303,74	0,00
1715 14 2021	U.1.01.01.0	STRAORDINARIO - SALARIO ACCESSORIO - SERVIZIO ELETTORALE, ANAGRAFE, STATO CIVILE				225,00	225,00	0,00	225,00	0,00
01.07.1	D	PER0003	0016	2021	STRAORDINARIO ANNO 2021 ANAGRAFE S.C.		225,00	0,00	225,00	0,00
1715 22 2021	U.1.01.02.0	ONERI INDENNITA' CONDIZIONI LAVORO - SALARIO ACCESSORIO - SERVIZIO ELETTORALE, ANAGRAFE, STATO CIVILE				950,00	888,00	589,36	298,64	62,00
01.07.1	D	PER0002	0008	2021	SALARIO ACCESSORIO 2021 DEMOGRAFICI - CONTRIBUTI		888,00	589,36	298,64	0,00
1715 24 2021	U.1.01.02.0	ONERI STRAORDINARIO - SALARIO ACCESSORIO - SERVIZIO ELETTORALE, ANAGRAFE, STATO CIVILE				60,00	60,00	0,00	60,00	0,00
01.07.1	D	PER0003	0017	2021	STRAORDINARIO ANNO 2021 ANAGRAFE S.C. - CONTRIBUTI		60,00	0,00	60,00	0,00
1721 55 2021	U.1.03.01.0	STAMPATI E MATERIALI DI CANCELLERIA - SERVIZI DEMOGRAFICI				2.089,50	2.089,50	1.674,70	414,80	0,00
01.07.1	D	GEN0116	0001	2021	ACQUISTO PUBBLICAZIONI PER FORMAZIONE PROFESSIONALE.		414,80	0,00	414,80	0,00
1733 199 2021	U.1.03.02.1	PERSONALE INTERINALE DA AGENZIE RETRIBUZIONE, ONERI ED IRAP - SERVIZI DEMOGRAFICI				5.500,00	3.224,20	0,00	3.224,20	2.275,80
01.07.1	D	GEN0123	0001	2021	COSTITUZIONE DI UN CONTRATTO DI SOMMINISTRAZIONE DI LAVORO		3.224,20	0,00	3.224,20	-2.275,80

Capitolo	PDC Fin	Descrizione Capitolo				Previsione	Impegni	Mandati	Da Riportare	Elim. / Magg. U
Cod. Bilancio	Impegno: Tipo/Cod/Sub/Anno				Descrizione Impegno		Importo	Mandati	Da Riportare	Elim. / Magg. U
	Atto				Codice	Motivo				Elim. / Magg. U
1736 357 2021	U.1.03.02.0	MANUTENZIONE ARREDAMENTI E ATTREZZATURE - SERVIZI DEMOGRAFICI				1.435,95	753,35	0,00	753,35	682,60
01.07.1	D	GEN0094	0001	2019	MANUTENZIONE ORDINARIA E STRAORDINARIA ELETTROARCHIVI SERVIZI		753,35	0,00	753,35	0,00
1764 461 2021	U.1.04.01.0	TRASFERIMENTI CORRENTI A MINISTERO - RIVERSAMENTO CORRISPETTIVO CARTA D' IDENTITA'				48.300,00	41.219,45	39.876,25	1.343,20	7.080,55
01.07.1	D	GEN0133	0001	2020	ACCERTAMENTO ED IMPEGNO DEI DIRITTI PER L'EMISSIONE DELLA CARTA DI		41.219,45	39.876,25	1.343,20	-5.792,55
1787 622 2021	U.1.02.01.0	IRAP SU INDENNITA' CONDIZIONI LAVORO - SALARIO ACCESSORIO - SERVIZIO ELETTORALE, ANAGRAFE, STATO CIVILE				300,00	300,00	151,00	149,00	0,00
01.07.1	D	PER0002	0009	2021	SALARIO ACCESSORIO 2021 DEMOGRAFICI - IRAP		300,00	151,00	149,00	0,00
1787 624 2021	U.1.02.01.0	IRAP SU STRAORDINARIO - SALARIO ACCESSORIO - SERVIZIO ELETTORALE, ANAGRAFE E STATO CIVILE				20,00	20,00	0,00	20,00	0,00
01.07.1	D	PER0003	0018	2021	STRAORDINARIO ANNO 2021 ANAGRAFE S.C. - IRAP		20,00	0,00	20,00	0,00
1788 612 2021	U.1.02.01.0	I.R.A.P. SU RETRIBUZIONI PERSONALE INTERINALE - SERVIZIO DEMOGRAFICI				470,00	226,23	0,00	226,23	243,77
01.07.1	D	GEN0123	0002	2021	IRAP CONTRATTO LAVORO TEMPORANEO		226,23	0,00	226,23	-243,77
1813 15 2020	U.1.01.01.0	FONDO PRODUTTIVITA' PERSONALE				10.773,00	9.857,58	9.317,58	540,00	915,42
01.10.1	D	PER0023	0004	2020	COMPENSI EX ART.43 C.6 ANNO 2020		540,00	0,00	540,00	0,00
1813 15 2021	U.1.01.01.0	FONDO PRODUTTIVITA' PERSONALE				28.021,00	27.807,43	21.307,43	6.500,00	213,57
01.10.1	D	PER0025	0001	2021	COMPENSI PER MATRIMONI ANNO 2021		600,00	0,00	600,00	0,00
	D	PER0025	0004	2021	PROGRESSIONI ORIZZONTALI DECORRENTI 1/1/2021		4.000,00	0,00	4.000,00	0,00
	D	PER0025	0007	2021	SALARIO ACCESSORIO 2021 - VARIAZIONI COMPENSATIVE DI ESIGIBILITA'		1.900,00	0,00	1.900,00	0,00
					TOTALE IMPEGNI		6.500,00	0,00	6.500,00	0,00
1814 7 2020	U.1.01.02.0	CONTRIBUTI PREVIDENZIALI/ASSICURATIVI SU FONDO PRODUTTIVITA'				3.219,00	2.602,14	2.473,14	129,00	616,86
01.10.1	D	PER0023	0005	2020	COMPENSI EX ART.43 C.6 ANNO 2020 ONERI		129,00	0,00	129,00	0,00
1814 7 2021	U.1.01.02.0	CONTRIBUTI PREVIDENZIALI/ASSICURATIVI SU FONDO PRODUTTIVITA'				6.881,00	6.832,26	5.082,26	1.750,00	48,74
01.10.1	D	PER0025	0002	2021	COMPENSI PER MATRIMONI ANNO 2021 - CONTRIBUTI		144,00	0,00	144,00	0,00
	D	PER0025	0005	2021	PROGRESSIONI ORIZZONTALI DECORRENTI 1/1/2021 - CONTRIBUTI		1.130,00	0,00	1.130,00	0,00

Capitolo	PDC Fin	Descrizione Capitolo				Previsione	Impegni	Mandati	Da Riportare	Elim. / Magg. U
Cod. Bilancio	Impegno: Tipo/Cod/Sub/Anno				Descrizione Impegno		Importo	Mandati	Da Riportare	Elim. / Magg. U
	Atto				Codice	Motivo				Elim. / Magg. U
	D	PER0025	0008	2021	SALARIO ACCESSORIO 2021 - VARIAZIONI COMPENSATIVE DI ESIGIBILITA' -		476,00	0,00	476,00	0,00
					TOTALE IMPEGNI		1.750,00	0,00	1.750,00	0,00
1815 12 2021	U.1.01.01.0	INDENNITA' CONDIZIONI LAVORO - SALARIO ACCESSORIO - SERVIZIO URP				4.610,00	4.610,00	3.769,00	841,00	0,00
01.11.1										
	D	PER0002	0010	2021	SALARIO ACCESSORIO 2021 URP		4.610,00	3.769,00	841,00	0,00
1815 14 2021	U.1.01.01.0	STRAORDINARIO - SALARIO ACCESSORIO - SERVIZIO URP				265,00	265,00	21,37	243,63	0,00
01.11.1										
	D	PER0003	0019	2021	STRAORDINARIO ANNO 2021 URP		265,00	21,37	243,63	0,00
1815 22 2021	U.1.01.02.0	ONERI INDENNITA' CONDIZIONI LAVORO - SALARIO ACCESSORIO - SERVIZIO URP				1.190,00	1.098,00	916,22	181,78	92,00
01.11.1										
	D	PER0002	0011	2021	SALARIO ACCESSORIO 2021 URP - CONTRIBUTI		1.098,00	916,22	181,78	0,00
1815 24 2021	U.1.01.02.0	ONERI STRAORDINARIO - SALARIO ACCESSORIO - SERVIZIO URP				70,00	70,00	5,09	64,91	0,00
01.11.1										
	D	PER0003	0020	2021	STRAORDINARIO ANNO 2021 URP - CONTRIBUTI		70,00	5,09	64,91	0,00
1887 622 2021	U.1.02.01.0	IRAP SU INDENNITA' CONDIZIONI LAVORO - SALARIO ACCESSORIO - SERVIZIO URP				305,00	305,00	212,10	92,90	0,00
01.11.1										
	D	PER0002	0012	2021	SALARIO ACCESSORIO 2021 URP - IRAP		305,00	212,10	92,90	0,00
1887 624 2021	U.1.02.01.0	IRAP SU STRAORDINARIO - SALARIO ACCESSORIO - SERVIZIO URP				25,00	25,00	1,82	23,18	0,00
01.11.1										
	D	PER0003	0021	2021	STRAORDINARIO ANNO 2021 URP - IRAP		25,00	1,82	23,18	0,00
1889 613 2020	U.1.02.01.0	I.R.A.P. SU FONDO DI PRODUTTIVITA' PERSONALE DIPENDENTE				927,00	763,11	717,11	46,00	163,89
01.10.1										
	D	PER0023	0006	2020	COMPENSI EX ART.43 C.6 ANNO 2020 IRAP		46,00	0,00	46,00	0,00
1889 613 2021	U.1.02.01.0	I.R.A.P. SU FONDO DI PRODUTTIVITA' PERSONALE DIPENDENTE				2.392,00	2.094,76	1.534,76	560,00	297,24
01.10.1										
	D	PER0025	0003	2021	COMPENSI PER MATRIMONI ANNO 2021 - IRAP		51,00	0,00	51,00	0,00
	D	PER0025	0006	2021	PROGRESSIONI ORIZZONTALI DECORRENTI 1/1/2021 - IRAP		340,00	0,00	340,00	0,00
	D	PER0025	0009	2021	SALARIO ACCESSORIO 2021 - VARIAZIONI COMPENSATIVE DI ESIGIBILITA' - IRAP		169,00	0,00	169,00	0,00
					TOTALE IMPEGNI		560,00	0,00	560,00	0,00
4127 122 2021	U.1.03.01.0	ACQUISTO MATERIALE VARIO PER MANUTENZIONE SCUOLE MATERNE				2.500,00	2.254,93	2.137,60	117,33	245,07
04.01.1										

Capitolo	PDC Fin	Descrizione Capitolo				Previsione	Impegni	Mandati	Da Riportare	Elim. / Magg. U
Cod. Bilancio	Impegno: Tipo/Cod/Sub/Anno				Descrizione Impegno		Importo	Mandati	Da Riportare	Elim. / Magg. U
	Atto				Codice	Motivo				Elim. / Magg. U
	D	LPA0038	0002	2019	anno 2021 - ACCORDO QUADRO FORNITURA MATERIALE DI FERRAMENTA E		2.254,93	2.137,60	117,33	-245,07
4131 179 2021	U.1.03.02.1	VIGILANZA IMMOBILI COMUNALI - SCUOLE MATERNE				2.500,00	2.443,64	2.034,94	408,70	56,36
04.01.1	D	FIN0079	0004	2020	VIGILANZA SCUOLE MATERNE ANNO 2021		2.443,64	2.034,94	408,70	0,00
4143 380 2021	U.1.03.02.0	PRESTAZIONE DI SERVIZI -MANUTENZIONE BENI IMMOBILI - SCUOLE MATERNE				8.000,00	5.898,60	4.013,80	1.884,80	2.101,40
04.01.1	D	LPA0061	0001	2021	MANUTENZIONI IN ECONOMIA - DITTA GUERCINO CARPENTERIA		908,80	109,80	799,00	-311,20
	D	LPA0123	0005	2021	Materna Bonfiglioli		658,80	0,00	658,80	0,00
	D	LPA0257	0002	2021	LAVORI FABBRILI PRESSO SCUOLA INFANZIA MEZZETTI		427,00	0,00	427,00	0,00
					TOTALE IMPEGNI		1.994,60	109,80	1.884,80	-311,20
4144 410 2021	U.1.03.02.1	MANUTENZIONE ED AMMORTAMENTI IMPIANTI RISCALDAMENTO ED ILLUMINAZIONE - SCUOLE MATERNE				6.000,00	5.796,00	4.830,00	966,00	204,00
04.01.1	D	LPA0163	0003	2021	2° semestre impianti elettrici materne		1.683,74	1.122,50	561,24	0,00
	D	LPA0163	0013	2021	2° semestre impianti termici materne		1.214,26	809,50	404,76	0,00
					TOTALE IMPEGNI		2.898,00	1.932,00	966,00	0,00
4144 411 2021	U.1.03.02.0	SPESE TELEFONICHE - SCUOLE MATERNE				1.875,83	1.875,83	1.648,47	227,36	0,00
04.01.1	D	TELFIS1	0043	2021	TELEFONIA FISSA ANNO 2021 - MATERNA MEZZETTI		200,00	149,23	50,77	0,00
	D	TELFIS1	0044	2021	TELEFONIA FISSA ANNO 2021 - MATERNA VILLA SALINA		550,00	490,00	60,00	0,00
	D	TELFIS1	0045	2021	TELEFONIA FISSA ANNO 2021- MATERNA BONFIGLIOLI		700,00	583,41	116,59	0,00
					TOTALE IMPEGNI		1.450,00	1.222,64	227,36	0,00
4144 412 2021	U.1.03.02.0	SPESE PER ENERGIA ELETTRICA - SCUOLE MATERNE				12.716,13	10.969,52	9.729,27	1.240,25	1.746,61
04.01.1	D	LPA0180	0003	2021	4 mesi 2021 materne		3.300,00	2.059,75	1.240,25	0,00
4144 413 2021	U.1.03.02.0	ACQUA - SCUOLE MATERNE				5.024,17	4.898,45	4.582,66	315,79	125,72
04.01.1	D	HERACQ1	0042	2021	ACQUA 2021 - MATERNA CIPI' + ANTINCENDIO		2.667,06	2.351,27	315,79	-119,89
4144 415 2021	U.1.03.02.0	RISCALDAMENTO - SCUOLE MATERNE				21.683,87	21.683,87	17.930,38	3.753,49	0,00
04.01.1	D	LPA0208	0003	2021	materne - 4 MESI 2021		7.469,64	3.716,15	3.753,49	0,00

Capitolo	PDC Fin	Descrizione Capitolo				Previsione	Impegni	Mandati	Da Riportare	Elim. / Magg. U
Cod. Bilancio	Impegno: Tipo/Cod/Sub/Anno				Descrizione Impegno		Importo	Mandati	Da Riportare	Elim. / Magg. U
Atto		Codice	Motivo						Elim. / Magg. U	
4164 469 2021	U.1.04.01.0	TRASFERIMENTI AD UNIONI DI COMUNI - SCUOLA PRIMARIA				291.906,76	286.461,20	278.328,55	8.132,65	5.445,56
04.01.1	D	FIN0130	0001	2021	DG RER NR 1239/2021: TRASFERIMENTO RISORSE DEL FONDO NAZIONALE PER		8.132,65	0,00	8.132,65	0,00
4231 179 2021	U.1.03.02.1	VIGILANZA IMMOBILI COMUNALI - SCUOLE ELEMENTARI				2.500,00	2.443,76	2.322,34	121,42	56,24
04.02.1	D	FIN0079	0005	2020	VIGILANZA SCUOLE ELEMENTARI ANNO 2021		2.443,76	2.322,34	121,42	0,00
4243 380 2021	U.1.03.02.0	MANUTENZIONE BENI IMMOBILI - SCUOLE ELEMENTARI				9.806,71	8.730,32	5.668,12	3.062,20	1.076,39
04.02.1	D	LPA0123	0006	2021	Elementare Levi		329,40	0,00	329,40	0,00
	D	LPA0123	0007	2021	Elementare Bertolini		329,40	0,00	329,40	0,00
	D	LPA0257	0001	2021	LAVORI FABBRILI PRESSO SCUOLA ELEMENTARE ITALO CALVINO		2.403,40	0,00	2.403,40	0,00
					TOTALE IMPEGNI		3.062,20	0,00	3.062,20	0,00
4244 410 2021	U.1.03.02.1	MANUTENZIONE ED AMMORTAMENTI IMPIANTI RISCALDAMENTO ED ILLUMINAZIONE - SCUOLE ELEMENTARI				26.205,00	26.154,95	21.795,79	4.359,16	50,05
04.02.1	D	LPA0163	0004	2021	2° semestre impianti elettrici elementari		5.551,26	3.700,84	1.850,42	0,00
	D	LPA0163	0014	2021	2° semestre impianti termici elementari		7.526,22	5.017,48	2.508,74	0,00
					TOTALE IMPEGNI		13.077,48	8.718,32	4.359,16	0,00
4244 411 2021	U.1.03.02.0	SPESE TELEFONICHE - SCUOLE ELEMENTARI				3.200,00	2.783,21	2.336,39	446,82	416,79
04.02.1	D	TELFIS1	0050	2021	TELEFONI FISSA ANNO 2021 - ELEMENTARE BASSI		800,00	656,24	143,76	0,00
	D	TELFIS1	0051	2021	TELEFONIA FISSA ANNO 2021 - ELEMENTARE CALVINO		696,05	619,20	76,85	-403,95
	D	TELFIS1	0052	2021	TELEFONIA FISSA ANNO 2021 - ELEMENTARE BERTOLINI VIA CURIEL		500,00	401,76	98,24	0,00
	D	TELFIS1	0053	2021	TELEFONIA FISSA ANNO 2021 - ELEMENTARE FRANCHINI		287,16	194,55	92,61	-12,84
	D	TELFIS1	0054	2021	TELEFONIA FISSA ANNO 2021 - ELEMENTARE LEVI		500,00	464,64	35,36	0,00
					TOTALE IMPEGNI		2.783,21	2.336,39	446,82	-416,79
4244 412 2021	U.1.03.02.0	SPESE PER ENERGIA ELETTRICA - SCUOLE ELEMENTARI				28.779,24	28.779,24	24.746,40	4.032,84	0,00
04.02.1	D	LPA0180	0004	2021	4 mesi 2021 elementari		10.000,00	5.967,16	4.032,84	0,00
4244 413 2021	U.1.03.02.0	ACQUA - SCUOLE ELEMENTARI				16.000,00	15.382,18	13.175,06	2.207,12	617,82
04.02.1	D	HERACQ1	0050	2021	ACQUA 2021 - SCUOLE ELEMENTARI BASSI + ANTINCENDIO		4.533,33	3.419,00	1.114,33	-566,67

Capitolo	PDC Fin	Descrizione Capitolo				Previsione	Impegni	Mandati	Da Riportare	Elim. / Magg. U	
Cod. Bilancio	Impegno: Tipo/Cod/Sub/Anno				Descrizione Impegno		Importo	Mandati	Da Riportare	Elim. / Magg. U	
	Atto				Codice	Motivo				Elim. / Magg. U	
	D	HERACQ1	0051	2021	ACQUA 2021 - ELEMENTARE CALVINO + ANTINCENDIO		2.400,00	1.966,97	433,03	0,00	
	D	HERACQ1	0052	2021	ACQUA 2021 -ELEMENTARE CUIREL + ANTINCENDIO		6.000,00	5.598,75	401,25	0,00	
	D	HERACQ1	0053	2021	ACQUA 2021 - ELEMENTARE FRANCHINI		448,85	344,99	103,86	-51,15	
	D	HERACQ1	0054	2021	ACQUA 2021 -ELEMENTARE LEVI		2.000,00	1.845,35	154,65	0,00	
					TOTALE IMPEGNI		15.382,18	13.175,06	2.207,12	-617,82	
4244 415 2021	U.1.03.02.0				RISCALDAMENTO - SCUOLE ELEMENTARI		118.659,05	118.659,05	97.969,80	20.689,25	0,00
04.02.1											
	D	LPA0208	0004	2021	elementari 4 mesi 2021		41.172,66	20.483,41	20.689,25	0,00	
4331 179 2021	U.1.03.02.1				VIGILANZA IMMOBILI COMUNALI - SCUOLE MEDIE		700,00	610,91	543,51	67,40	89,09
04.02.1											
	D	FIN0079	0006	2020	VIGILANZA SCUOLE MEDIE ANNO 2021		610,91	543,51	67,40	0,00	
4343 380 2021	U.1.03.02.0				PRESTAZIONE DI SERVIZI -MANUTENZIONE BENI IMMOBILI - SCUOLE MEDIE		5.000,00	3.257,40	2.928,00	329,40	1.742,60
04.02.1											
	D	LPA0123	0008	2021	Scuola Media Pelagalli		329,40	0,00	329,40	0,00	
4344 410 2021	U.1.03.02.1				MANUTENZIONE ED AMMORTAMENTI IMPIANTI RISCALDAMENTO ED ILLUMINAZIONE - SCUOLE MEDIE		20.645,00	20.631,37	17.191,94	3.439,43	13,63
04.02.1											
	D	LPA0163	0005	2021	2° semestre impianti elettrici media		4.472,15	2.981,44	1.490,71	0,00	
	D	LPA0163	0015	2021	2° semestre impianti termici medie		5.714,85	3.809,90	1.904,95	0,00	
	D	LPA0208	0012	2021	medie 4 mesi 2021		86,81	43,04	43,77	0,00	
					TOTALE IMPEGNI		10.273,81	6.834,38	3.439,43	0,00	
4344 411 2021	U.1.03.02.0				SPESE TELEFONICHE - ISTRUZIONE MEDIA		900,00	900,00	770,25	129,75	0,00
04.02.1											
	D	TELFIS1	0060	2021	TELEFONIA FISSA ANNO 2021 - SCUOLA MEDIA		900,00	770,25	129,75	0,00	
4344 412 2021	U.1.03.02.0				SPESE PER ENERGIA ELETTRICA - ISTRUZIONE MEDIA		30.185,99	26.873,96	22.779,71	4.094,25	3.312,03
04.02.1											
	D	LPA0180	0005	2021	4 mesi 2021 media		9.000,00	4.905,75	4.094,25	0,00	
4344 413 2021	U.1.03.02.0				ACQUA - ISTRUZIONE MEDIA		7.000,00	5.876,92	5.110,42	766,50	1.123,08
04.02.1											
	D	HERACQ1	0060	2021	ACQUA 2021 - SCUOLA MEDIA +ANTINCENDIO		5.876,92	5.110,42	766,50	-1.123,08	
4344 415 2021	U.1.03.02.0				RISCALDAMENTO - ISTRUZIONE MEDIA		42.569,01	42.569,01	35.151,83	7.417,18	0,00
04.02.1											

Capitolo	PDC Fin	Descrizione Capitolo				Previsione	Impegni	Mandati	Da Riportare	Elim. / Magg. U
Cod. Bilancio	Impegno: Tipo/Cod/Sub/Anno				Descrizione Impegno		Importo	Mandati	Da Riportare	Elim. / Magg. U
	Atto				Codice	Motivo				Elim. / Magg. U
	D	LPA0208	0005	2021	medie - 4 mesi 2021		14.760,56	7.343,38	7.417,18	0,00
4533 255 2018	U.1.03.02.0	AGGI PER RISCOSSIONE ENTRATE - SERVIZIO MENSA				1.982,66	1.982,66	414,97	1.567,69	0,00
04.06.1	D	FIN0100	0001	2018	RUOLO 19266 DEL 31/08/2018 - DILAZIONI SERVIZI SCOLASTICI - aggio servizio		268,08	164,68	103,40	0,00
	D	FIN0130	0001	2018	RUOLO 20652/2018 - AGGIO RUOLO REFEZIONE SCOLASTICA A.S. 2012/13 E		1.714,58	250,29	1.464,29	0,00
					TOTALE IMPEGNI		1.982,66	414,97	1.567,69	0,00
4533 255 2019	U.1.03.02.0	AGGI PER RISCOSSIONE ENTRATE - SERVIZIO MENSA				898,44	898,44	0,00	898,44	0,00
04.06.1	D	FIN0163	0001	2019	RUOLO 25525/2019 - RUOLO SERVIZIO REFEZIONE MENSA A.S. 2012/13 E 2013/14 -		898,44	0,00	898,44	0,00
4534 255 2019	U.1.03.02.0	AGGI PER RISCOSSIONE ENTRATE - SERVIZI SCOLASTICI				3.467,00	3.467,00	1.231,60	2.235,40	0,00
04.06.1	D	FIN0136	0001	2019	AGGIO E RIMBORSO NOTIFICHE RUOLO 25015/2019 - RUOLO SERVIZI PARA		3.467,00	1.231,60	2.235,40	0,00
5131 179 2021	U.1.03.02.1	VIGILANZA IMMOBILI COMUNALI - BIBLIOTECA				700,00	610,91	543,51	67,40	89,09
05.02.1	D	FIN0079	0007	2020	VIGILANZA BIBLIOTECA ANNO 2021		610,91	543,51	67,40	0,00
5144 410 2021	U.1.03.02.1	MANUTENZIONE ED AMMORTAMENTI IMPIANTI RISCALDAMENTO ED ILLUMINAZIONE - BIBLIOTECHE				2.000,00	1.983,04	1.652,54	330,50	16,96
05.02.1	D	LPA0163	0006	2021	2° semestre impianti elettrici biblioteca		600,74	400,50	200,24	0,00
	D	LPA0163	0016	2021	2° semestre impianti termici biblioteca		390,78	260,52	130,26	0,00
					TOTALE IMPEGNI		991,52	661,02	330,50	0,00
5144 411 2021	U.1.03.02.0	SPESE TELEFONICHE - BIBLIOTECA				800,00	400,00	328,36	71,64	400,00
05.02.1	D	TELFIS1	0005	2021	TELEFONIA FISSA ANNO 2021- BIBLIOTECA		400,00	328,36	71,64	0,00
5144 412 2021	U.1.03.02.0	SPESE PER ENERGIA ELETTRICA - BIBLIOTECA				4.500,00	3.985,45	3.314,44	671,01	514,55
05.02.1	D	LPA0180	0006	2021	4 mesi 2021 biblioteca		1.330,00	658,99	671,01	0,00
5144 413 2021	U.1.03.02.0	ACQUA - BIBLIOTECA				1.100,00	1.100,00	916,93	183,07	0,00
05.02.1	D	HERACQ1	0005	2021	ACQUA 2021- BIBLIOTECA		1.100,00	916,93	183,07	0,00
5144 415 2021	U.1.03.02.0	RISCALDAMENTO - BIBLIOTECA				6.500,00	6.480,72	5.359,91	1.120,81	19,28
05.02.1										

Capitolo	PDC Fin	Descrizione Capitolo				Previsione	Impegni	Mandati	Da Riportare	Elim. / Magg. U
Cod. Bilancio	Impegno: Tipo/Cod/Sub/Anno				Descrizione Impegno		Importo	Mandati	Da Riportare	Elim. / Magg. U
	Atto				Codice	Motivo				Elim. / Magg. U
	D	LPA0208	0006	2021	biblioteca 4 mesi 2021		2.230,45	1.109,64	1.120,81	0,00
6244 410 2021 06.01.1	U.1.03.02.1	MANUTENZIONE ED AMMORTAMENTI IMPIANTI RISCALDAMENTO ED ILLUMINAZIONE - IMPIANTI SPORTIVI				8.698,76	8.698,76	7.248,58	1.450,18	0,00
	D	LPA0163	0007	2021	2° semestre impianti elettrici palestre		1.844,35	1.229,56	614,79	0,00
	D	LPA0163	0017	2021	2° semestre impianti termici palestre		2.376,64	1.584,42	792,22	0,00
	D	LPA0208	0013	2021	palestre 4 mesi 2021		86,21	43,04	43,17	0,00
					TOTALE IMPEGNI		4.307,20	2.857,02	1.450,18	0,00
6244 412 2021 06.01.1	U.1.03.02.0	SPESE PER ENERGIA ELETTRICA - IMPIANTI SPORTIVI				48.340,68	48.311,14	43.640,66	4.670,48	29,54
	D	LPA0180	0007	2021	4 mesi 2021 palestre		6.613,79	1.943,31	4.670,48	-86,21
6244 413 2021 06.01.1	U.1.03.02.0	ACQUA - IMPIANTI SPORTIVI				20.000,00	14.197,61	12.829,60	1.368,01	5.802,39
	D	HERACQ2	0009	2021	ACQUA 2021 - ELEMENTARE CURIEL PALESTRA		1.700,04	496,86	1.203,18	-299,96
	D	HERACQ2	0010	2021	ACQUA 2021 - ELEMENTARE BASSI PALESTRA		430,48	346,59	83,89	-1.069,52
	D	HERACQ2	0011	2021	ACQUA 2021 - ELEMENTARE CALVINO PALESTRA		114,73	95,23	19,50	-1.385,27
	D	HERACQ2	0012	2021	ACQUA 2021 - SCUOLA MEDIA PALESTRA		508,72	447,28	61,44	-3.047,64
					TOTALE IMPEGNI		2.753,97	1.385,96	1.368,01	-5.802,39
6244 415 2021 06.01.1	U.1.03.02.0	RISCALDAMENTO - IMPIANTI SPORTIVI				56.710,56	56.710,56	53.320,48	3.390,08	0,00
	D	LPA0208	0007	2021	palestre		6.746,44	3.356,36	3.390,08	0,00
8121 79 2021 10.05.1	U.1.03.01.0	CARBURANTE AUTOMEZZI - VIABILITA'				1.400,00	1.250,00	1.247,59	2,41	150,00
	D	LPA0023	0004	2019	Carburante automezzi - Viabilità anno 2021		1.250,00	1.247,59	2,41	0,00
8136 350 2021 10.05.1	U.1.03.02.0	MANUTENZIONI AUTOMEZZI - VIABILITA'				2.500,00	2.500,00	0,00	2.500,00	0,00
	D	LPA0008	0004	2021	MANUTENZIONE AUTOMEZZI COMUNALI ANNO 2021 - VIABILITA'		2.500,00	0,00	2.500,00	0,00
8136 355 2021 10.05.1	U.1.03.02.0	PRESTAZIONE DI SERVIZI -MANUTENZIONE SEGNALETICA STRADALE - VIABILITA'				92.862,29	91.283,59	58.584,81	32.698,78	1.578,70
	D	LPA0042	0001	2019	anno 2021 SERVIZIO MANUTENZIONE IMPIANTI SEMAFORICI - costi fissi		5.360,68	2.680,34	2.680,34	0,00
	D	LPA0042	0002	2019	anno 2021 SERVIZIO MANUTENZIONE IMPIANTI SEMAFORICI - PRENOTAZIONE		1.000,00	0,00	1.000,00	-1.500,00
	D	LPA0072	0002	2021	ACCORDO QUADRO LAVORI DI MANUTENZIONE ORDINARIA DELLA		82.074,84	53.056,40	29.018,44	0,00

Capitolo	PDC Fin	Descrizione Capitolo				Previsione	Impegni	Mandati	Da Riportare	Elim. / Magg. U
Cod. Bilancio	Impegno: Tipo/Cod/Sub/Anno				Descrizione Impegno		Importo	Mandati	Da Riportare	Elim. / Magg. U
	Atto				Codice	Motivo				Elim. / Magg. U
					TOTALE IMPEGNI		88.435,52	55.736,74	32.698,78	-1.500,00
8137 385 2021	U.1.03.02.0	MANUTENZIONE STRADE COMUNALI - VIABILITA'				48.681,15	47.027,30	28.332,99	18.694,31	1.653,85
10.05.1										
	D	LPA0060	0001	2021	IMPEGNO EURO GROUP		570,00	285,00	285,00	-430,00
	D	LPA0136	0001	2020	SERVIZIO DI MANUTENZIONE PROGRAMMATA IMPIANTI DI SOLLEVAMENTO		5.636,40	5.527,09	109,31	0,00
	D	LPA0136	0002	2020	prenotazione INTERVENTI STRAORDINARIA DEGLI IMPIANTI DI SOLLEVAMENTO		1.708,00	0,00	1.708,00	0,00
	D	LPA0206	0001	2021	LAVORI DI MANUTENZIONE ORDINARIA PORZIONE CORSELLO PEDONALE VIA G.		610,00	0,00	610,00	0,00
	D	LPA0258	0001	2021	MANUTENZIONE SEGNALETICA VERTICALE STRADE COMUNALI		15.982,00	0,00	15.982,00	0,00
					TOTALE IMPEGNI		24.506,40	5.812,09	18.694,31	-430,00
8137 387 2021	U.1.03.02.0	MANUTENZIONE STRADE COMUNALI - SERVIZIO SGOMBERO NEVE				117.433,79	29.639,65	19.866,73	9.772,92	87.794,14
10.05.1										
	D	LPA0181	0001	2020	anno 2021 LOTTO A VIABILITA' MINORE		5.760,77	4.388,27	1.372,50	-24.529,98
	D	LPA0181	0002	2020	anno 2021 LOTTO B VIABILITA' PRINCIPALE		17.568,00	10.980,00	6.588,00	-53.315,29
	D	LPA0181	0003	2020	anno 2021 LOTTO C SERVIZIO ANTIGELO		6.310,88	4.498,46	1.812,42	-9.948,87
					TOTALE IMPEGNI		29.639,65	19.866,73	9.772,92	-87.794,14
8144 411 2021	U.1.03.02.0	SPESE TELEFONICHE - VIABILITA'				800,00	519,66	382,88	136,78	280,34
10.05.1										
	D	TELFIS0	0001	2021	TELEFONIA FISSA ANNO 2021 - COLONNINA TAXI VIA MATTEOTTI 1A		60,00	48,78	11,22	0,00
	D	TELFIS0	0002	2021	TELEFONIA FISSA ANNO 2021 - P.ZZA RESISTENZA 20 TREBBO		459,66	334,10	125,56	-40,34
					TOTALE IMPEGNI		519,66	382,88	136,78	-40,34
8144 412 2021	U.1.03.02.0	SPESE PER ENERGIA ELETTRICA - VIABILITA'				700,00	400,00	396,85	3,15	300,00
10.05.1										
	D	FIN0011	0001	2021	ENERGIA ELETTRICA 2021 - TAXI E VIDEOSORVEGLIANZA ELETTRICA		400,00	396,85	3,15	0,00
8155 430 2021	U.1.03.02.0	NOLEGGI IMPIANTI ED ATTREZZATURE DIVERSE - VIABILITA' E CIRCOLAZIONE STRADALE E SERVIZI CONNESSI				1.500,00	1.500,00	0,00	1.500,00	0,00
10.05.1										
	D	LPA0177	0001	2020	ANNO 2021 GESTIONALE WEB SERVIZIO GPS PER CONTROLLO MEZZI		1.500,00	0,00	1.500,00	0,00
8215 11 2021	U.1.01.01.0	INDENNITA' CONDIZIONI LAVORO - SALARIO ACCESSORIO - SERVIZIO ILLUMINAZIONE PUBBLICA				1.860,00	1.860,00	1.106,18	753,82	0,00
10.05.1										
	D	PER0002	0013	2021	SALARIO ACCESSORIO 2021 ILLUMINAZIONE PUBBLICA		1.860,00	1.106,18	753,82	0,00
8215 14 2021	U.1.01.01.0	STRAORDINARIO - SALARIO ACCESSORIO - SERVIZIO ILLUMINAZIONE PUBBLICA				283,00	283,00	0,00	283,00	0,00
10.05.1										

Capitolo	PDC Fin	Descrizione Capitolo				Previsione	Impegni	Mandati	Da Riportare	Elim. / Magg. U
Cod. Bilancio	Impegno: Tipo/Cod/Sub/Anno				Descrizione Impegno		Importo	Mandati	Da Riportare	Elim. / Magg. U
	Atto				Codice	Motivo				Elim. / Magg. U
	D	PER0003	0022	2021	STRAORDINARIO ANNO 2021 ILLUMINAZIONE PUBBLICA		283,00	0,00	283,00	0,00
8215 21 2021	U.1.01.02.0	ONERI INDENNITA' CONDIZIONI LAVORO - SALARIO ACCESSORIO - SERVIZIO ILLUMINAZIONE PUBBLICA				445,00	445,00	262,64	182,36	0,00
10.05.1										
	D	PER0002	0014	2021	SALARIO ACCESSORIO 2021 ILLUMINAZIONE PUBBLICA - CONTRIBUTI		445,00	262,64	182,36	0,00
8215 24 2021	U.1.01.02.0	ONERI STRAORDINARIO - SALARIO ACCESSORIO - SERVIZIO ILLUMINAZIONE PUBBLICA				74,00	74,00	0,00	74,00	0,00
10.05.1										
	D	PER0003	0023	2021	STRAORDINARIO ANNO 2021 ILLUMINAZIONE PUBBLICA - CONTRIBUTI		74,00	0,00	74,00	0,00
8227 122 2021	U.1.03.01.0	ACQUISTI PER MANUTENZIONE BENI IMMOBILI - ILLUMINAZIONE PUBBLICA E SERVIZI CONNESSI				8.532,12	8.532,12	7.524,08	1.008,04	0,00
10.05.1										
	D	LPA0037	0001	2019	2021 ACCORDO QUADRO PER FORNITURA MATERIALE ELETTRICO		7.500,00	6.491,96	1.008,04	0,00
8244 412 2021	U.1.03.02.0	SPESE PER ENERGIA ELETTRICA - ILLUMINAZIONE PUBBLICA E SERVIZI CONNESSI				420.000,00	355.381,90	274.104,70	81.277,20	64.618,10
10.05.1										
	D	FIN0011	0008	2021	ENERGIA ELETTRICA 2021 - IMPIANTI SEMAFORICI		1.217,38	742,31	475,07	-282,62
	D	FIN0011	0009	2021	ENERGIA ELETTRICA 2021 - ILLUMINAZIONE PUBBLICA		354.164,52	273.362,39	80.802,13	-64.335,48
					TOTALE IMPEGNI		355.381,90	274.104,70	81.277,20	-64.618,10
8288 621 2021	U.1.02.01.0	IRAP SU INDENNITA' CONDIZIONI LAVORO - SALARIO ACCESSORIO - SERVIZIO ILLUMINAZIONE PUBBLICA				160,00	160,00	93,81	66,19	0,00
10.05.1										
	D	PER0002	0015	2021	SALARIO ACCESSORIO 2021 ILLUMINAZIONE PUBBLICA - IRAP		160,00	93,81	66,19	0,00
8288 624 2021	U.1.02.01.0	IRAP SU STRAORDINARIO - SALARIO ACCESSORIO - SERVIZIO ILLUMINAZIONE PUBBLICA				25,00	25,00	0,00	25,00	0,00
10.05.1										
	D	PER0003	0024	2021	STRAORDINARIO ANNO 2021 ILLUMINAZIONE PUBBLICA - IRAP		25,00	0,00	25,00	0,00
9115 14 2021	U.1.01.01.0	STRAORDINARIO - SALARIO ACCESSORIO - SERVIZIO URBANISTICA				142,00	142,00	0,00	142,00	0,00
08.01.1										
	D	PER0003	0025	2021	STRAORDINARIO ANNO 2021 URBANISTICA		142,00	0,00	142,00	0,00
9115 24 2021	U.1.01.02.0	ONERI STRAORDINARIO - SALARIO ACCESSORIO - SERVIZIO URBANISTICA				36,00	36,00	0,00	36,00	0,00
08.01.1										
	D	PER0003	0026	2021	STRAORDINARIO ANNO 2021 URBANISTICA - CONTRIBUTI		36,00	0,00	36,00	0,00
9116 14 2021	U.1.01.01.0	STRAORDINARIO - SALARIO ACCESSORIO - SERVIZIO SUE				848,00	848,00	723,33	124,67	0,00
01.06.1										
	D	PER0003	0027	2021	STRAORDINARIO ANNO 2021 SUE		848,00	723,33	124,67	0,00

Capitolo	PDC Fin	Descrizione Capitolo				Previsione	Impegni	Mandati	Da Riportare	Elim. / Magg. U
Cod. Bilancio	Impegno: Tipo/Cod/Sub/Anno		Descrizione Impegno			Importo	Mandati	Da Riportare	Elim. / Magg. U	
	Atto		Codice	Motivo					Elim. / Magg. U	
9116 24 2021	U.1.01.02.0	ONERI STRAORDINARIO - SALARIO ACCESSORIO - SERVIZIO SUE				220,00	220,00	172,15	47,85	0,00
01.06.1	D	PER0003	0028	2021	STRAORDINARIO ANNO 2021 SUE - CONTRIBUTI		220,00	172,15	47,85	0,00
9135 309 2020	U.1.03.02.1	INCARICHI TECNICI - SERVIZIO URBANISTICA				67.860,86	67.857,47	38.233,31	29.624,16	3,39
08.01.1	D	EDURB0039	0001	2020	ANALISI APPROFONDIMENTI E MASTERPLAN per PIANO URBANISTICO GENERALE		19.032,00	8.840,00	10.192,00	0,00
	D	EDURB0046	0001	2019	INCARICO PROFESSIONALE PER LA REDAZIONE DEL PIANO URBANO DEL		19.920,16	488,00	19.432,16	0,00
					TOTALE IMPEGNI		38.952,16	9.328,00	29.624,16	0,00
9135 309 2021	U.1.03.02.1	INCARICHI TECNICI - SERVIZIO URBANISTICA				144.163,56	100.108,76	50.856,02	49.252,74	44.054,80
08.01.1	D	EDURB0005	0001	2020	SERVIZI LEGALI PER L'URBANISTICA - 2020		10.943,40	0,00	10.943,40	0,00
	D	EDURB0041	0001	2021	DETERMINA A CONTRARRE / ATTO DI AFFIDAMENTO DI SERVIZI DI		732,00	0,00	732,00	0,00
	D	EDURB0049	0001	2021	ASSISTENZA AL RIORDINO, ALLA SELEZIONE E ALLA DIGITALIZZAZIONE		6.344,00	0,00	6.344,00	0,00
	D	EDURB0050	0001	2021	AFFIDAMENTO INCARICO AD ARCH. CHIARA BIAGI PER REDAZIONE VALSAT,		1.560,00	0,00	1.560,00	0,00
	D	EDURB0052	0001	2021	REDAZIONE CANDIDATURA BANDO REGIONALE RIGENERAZIONE URBANA 2021		2.537,60	0,00	2.537,60	0,00
	D	EDURB0053	0001	2021	IMPEGNO DI SPESA INTEGRATIVO PUT-PUMS		7.720,16	0,00	7.720,16	0,00
	D	EDURB0054	0001	2021	FRAZIONAMENTO E REGOLARIZZAZIONE CATASTALE DI BENI COMUNALI DA		367,50	0,00	367,50	0,00
	D	EDURB0055	0001	2021	REDAZIONE PIANO PER L'ELIMINAZIONE DELLE BARRIERE ARCHITETTONICHE		13.956,80	0,00	13.956,80	-12.688,00
	D	EDURB0062	0001	2021	PERCORSO DI PARTECIPAZIONE TREBBO DI RENO - 2021		2.500,00	0,00	2.500,00	-8.940,00
	D	EDURB0065	0001	2020	PROGETTO INSONORIZZAZIONE DEL 4° PIANO "EX MUNICIPIO"		5.636,40	3.045,12	2.591,28	0,00
					TOTALE IMPEGNI		52.297,86	3.045,12	49.252,74	-21.628,00
9144 411 2021	U.1.03.02.0	SPESE TELEFONICHE - URBANISTICA				250,00	70,00	53,39	16,61	180,00
08.01.1	D	CELL311	0001	2021	TELEFONIA MOBILE 2021 - RESPONSABILE SUE		70,00	53,39	16,61	0,00
9161 450 2021	U.1.04.01.0	CONTRIBUTI ATTIVITA' ESTRATTIVE VERSAMENTI 5% ALLA REGIONE - URBANISTICA E GESTIONE DEL				1.058,72	1.058,72	0,00	1.058,72	0,00
09.02.1	D	LPA0015	0001	2021	ONERI ATTIVITÀ ESTRATTIVE ANNO 2020 - Contributo alla Regione Emilia Romagna		1.058,72	0,00	1.058,72	0,00
9161 459 2021	U.1.04.01.0	CONTRIBUTI ATTIVITA' ESTRATTIVE VERSAMENTI 20% ALLA PROVINCIA - URBANISTICA E GESTIONE DEL				4.234,86	4.234,86	0,00	4.234,86	0,00
09.02.1	D	LPA0015	0002	2021	ONERI ATTIVITÀ ESTRATTIVE ANNO 2020 - Contributo alla Città Metropolitana di		4.234,86	0,00	4.234,86	0,00

Capitolo	PDC Fin	Descrizione Capitolo				Previsione	Impegni	Mandati	Da Riportare	Elim. / Magg. U
Cod. Bilancio	Impegno: Tipo/Cod/Sub/Anno		Descrizione Impegno			Importo	Mandati	Da Riportare	Elim. / Magg. U	
	Atto		Codice	Motivo					Elim. / Magg. U	
9187 624 2021	U.1.02.01.0	IRAP SU STRAORDINARIO - SALARIO ACCESSORIO - SERVIZIO URBANISTICA				12,00	12,00	0,00	12,00	0,00
08.01.1	D	PER0003	0030	2021	STRAORDINARIO ANNO 2021 URBANISTICA - IRAP		12,00	0,00	12,00	0,00
9189 624 2021	U.1.02.01.0	IRAP SU STRAORDINARIO - SALARIO ACCESSORIO - SERVIZIO SUE				73,00	73,00	61,48	11,52	0,00
01.06.1	D	PER0003	0029	2021	STRAORDINARIO ANNO 2021 SUE - IRAP		73,00	61,48	11,52	0,00
9334 277 2021	U.1.10.99.9	PROTEZIONE CIVILE - SERVIZI DI PROTEZIONE CIVILE				7.500,00	7.500,00	0,00	7.500,00	0,00
11.01.1	D	LPA0167	0001	2019	CONTRIBUTO RELATIVO ALLA CONVENZIONE TRA COMUNE DI CASTEL		7.500,00	0,00	7.500,00	0,00
9345 530 2019	U.1.04.02.0	CONTRIBUTI DELLA REGIONE PER FINALITA' DIVERSE TRASFERIMENTI A FAMIGLIA- EVENTI CALAMITOSI				61.146,42	61.146,42	4.104,78	57.041,64	0,00
11.02.1	D	EDURB0048	0001	2019	IMPEGNO CONTRIBUTI COMMISSARIO DELEGATO (STATO) ALLUVIONE 2.2.2019		49.259,24	4.104,78	45.154,46	0,00
	D	EDURB0048	0002	2019	IMPEGNO CONTRIBUTI REGIONE ALLUVIONE 2.2.2019		11.887,18	0,00	11.887,18	0,00
					TOTALE IMPEGNI		61.146,42	4.104,78	57.041,64	0,00
9444 412 2021	U.1.03.02.0	SPESE PER ENERGIA ELETTRICA - SERVIZIO IDRICO INTEGRATO				19.500,00	10.344,37	7.926,42	2.417,95	9.155,63
09.04.1	D	FIN0011	0007	2021	ENERGIA ELETTRICA 2021 - SERVIZIO IDRICO INTEGRATO		10.344,37	7.926,42	2.417,95	-7.655,63
9534 259 2021	U.1.03.02.1	PRESTAZIONI LEGATE AL SERVIZIO RIFIUTI E SPAZZAMENTO				3.010.343,00	3.010.342,53	2.759.480,65	250.861,88	0,47
09.03.1	D	LPA0020	0001	2021	GESTIONE SERVIZIO DI RACCOLTA E SMALTIMENTO RIFIUTI - IMPEGNO DI SPESA		3.010.342,53	2.759.480,65	250.861,88	-0,12
9615 11 2021	U.1.01.01.0	INDENNITA' CONDIZIONI LAVORO - SALARIO ACCESSORIO - SERVIZIO AMBIENTE				1.430,00	1.430,00	1.365,00	65,00	0,00
09.02.1	D	PER0002	0016	2021	SALARIO ACCESSORIO 2021 AMBIENTE		1.430,00	1.365,00	65,00	0,00
9615 14 2021	U.1.01.01.0	STRAORDINARIO - SALARIO ACCESSORIO - SERVIZIO AMBIENTE				706,00	706,00	0,00	706,00	0,00
09.02.1	D	PER0003	0031	2021	STRAORDINARIO ANNO 2021 AMBIENTE		706,00	0,00	706,00	0,00
9615 21 2021	U.1.01.02.0	ONERI INDENNITA' CONDIZIONI LAVORO - SALARIO ACCESSORIO - SERVIZIO AMBIENTE				345,00	345,00	324,91	20,09	0,00
09.02.1	D	PER0002	0017	2021	SALARIO ACCESSORIO 2021 AMBIENTE - CONTRIBUTI		345,00	324,91	20,09	0,00
9615 24 2021	U.1.01.02.0	ONERI STRAORDINARIO - SALARIO ACCESSORIO - SERVIZIO AMBIENTE				180,00	180,00	0,00	180,00	0,00
09.02.1										

Capitolo	PDC Fin	Descrizione Capitolo				Previsione	Impegni	Mandati	Da Riportare	Elim. / Magg. U
Cod. Bilancio	Impegno: Tipo/Cod/Sub/Anno				Descrizione Impegno		Importo	Mandati	Da Riportare	Elim. / Magg. U
	Atto				Codice	Motivo				Elim. / Magg. U
	D	PER0003	0032	2021	STRAORDINARIO ANNO 2021 AMBIENTE - CONTRIBUTI		180,00	0,00	180,00	0,00
9622 87 2019	U.1.03.01.0	MATERIALE E ATTREZZATURE DIVERSE - SERVIZIO AMBIENTE				3,72	3,72	0,00	3,72	0,00
09.02.1	D	LPA0050	0002	2019	CONSORZIO AGRARIO		3,72	0,00	3,72	0,00
9622 87 2020	U.1.03.01.0	MATERIALE E ATTREZZATURE DIVERSE - SERVIZIO AMBIENTE				3.060,00	3.060,00	3.057,78	2,22	0,00
09.02.1	D	LPA0024	0002	2020	CONSORZIO AGRARIO - ANNO 2020		1.220,00	1.217,78	2,22	0,00
9622 87 2021	U.1.03.01.0	MATERIALE E ATTREZZATURE DIVERSE - SERVIZIO AMBIENTE				13.220,15	12.321,73	7.635,56	4.686,17	898,42
09.02.1	D	LPA0012	0004	2021	SCARABELLI - ANNO 2021		610,00	0,00	610,00	-610,00
	D	LPA0012	0005	2021	MCR - ANNO 2021		3.000,00	0,00	3.000,00	-1.974,44
	D	LPA0266	0001	2021	FORNITURE IN ECONOMIA MATERIALI E SERVIZI VARI NECESSARI PER		1.076,17	0,00	1.076,17	-898,27
					TOTALE IMPEGNI		4.686,17	0,00	4.686,17	271,73
9631 181 2021	U.1.03.02.1	CURA VERDE PUBBLICO - PARCHI E SERVIZI PER LA TUTELA AMBIENTALE DEL VERDE				438.288,00	437.604,40	285.757,12	151.847,28	683,60
09.02.1	D	LPA0065	0001	2017	SERVIZIO MANUTENZIONE VERDE PUBBLICO ANNI 2017/2021 NEL COMUNE DI		437.604,40	285.757,12	151.847,28	0,00
9634 259 2021	U.1.03.02.9	PRESTAZIONI DI SERVIZIO - SERVIZIO AMBIENTE				80.000,00	80.000,00	0,00	80.000,00	0,00
09.02.1	D	LPA0056	0001	2021	4° conto energia - Tariffa incentivante riconosciuta dal GSE ai Soggetti Pubblici -		80.000,00	0,00	80.000,00	0,00
9634 260 2021	U.1.03.02.9	RIMBORSO ENERGIA SCAMBIO SUL POSTO "PARTECIPANZA FOTOVOLTAICO"				3.050,00	3.050,00	0,00	3.050,00	0,00
09.02.1	D	LPA0056	0002	2021	Maggiore introito del contributo in conto scambio		3.050,00	0,00	3.050,00	0,00
9634 309 2021	U.1.03.02.1	INCARICHI DIVERSI LEGATE AD ATTIVITA' ESTRATTIVE				8.213,04	8.213,04	4.106,52	4.106,52	0,00
09.02.1	D	LPA0216	0001	2020	AFFIDAMENTO SERVIZIO RELATIVO AL CONTROLLO DELL'ATTIVITÀ ESTRATTIVA		8.213,04	4.106,52	4.106,52	0,00
9636 350 2021	U.1.03.02.0	MANUTENZIONI AUTOMEZZI - PARCHI E GIARDINI				3.000,00	3.000,00	1.066,22	1.933,78	0,00
09.02.1	D	LPA0008	0006	2021	MANUTENZIONE AUTOMEZZI COMUNALI ANNO 2021 - PARCHI E GIARDINI		3.000,00	1.066,22	1.933,78	0,00
9639 249 2021	U.1.03.02.1	DISINFESTAZIONE E DERATTIZZAZIONE - SERVIZIO AMBIENTE				33.252,66	33.252,66	19.059,27	14.193,39	0,00
09.02.1	D	LPA0014	0001	2020	SERVIZIO PROGRAMMATO MONITORAGGIO E LOTTA AGENTI INFESTANTI ANNO		5.490,00	0,00	5.490,00	0,00

Capitolo	PDC Fin	Descrizione Capitolo				Previsione	Impegni	Mandati	Da Riportare	Elim. / Magg. U	
Cod. Bilancio	Impegno: Tipo/Cod/Sub/Anno				Descrizione Impegno		Importo	Mandati	Da Riportare	Elim. / Magg. U	
	Atto				Codice	Motivo				Elim. / Magg. U	
	D	LPA0014	0002	2020	prenotazione interventi extra anno 2021		2.196,00	0,00	2.196,00	0,00	
	D	LPA0016	0001	2021	LOTTA ALLA ZANZARA ANNO 2021		19.926,66	19.059,27	867,39	0,00	
	D	LPA0027	0001	2021	MONITORAGGIO LOTTA AI CULICIDI ANNO 2021		5.640,00	0,00	5.640,00	0,00	
					TOTALE IMPEGNI		33.252,66	19.059,27	14.193,39	0,00	
9644 411 2021	U.1.03.02.0				SPESE TELEFONICHE - PARCHI E SERVIZI PER LA TUTELA AMBIENTALE DEL VERDE		100,00	58,00	44,00	14,00	42,00
09.02.1											
	D	CELL323	0001	2021	TELEFONIA MOBILE 2021- AMBIENTE		58,00	44,00	14,00	-42,00	
9644 412 2021	U.1.03.02.0				SPESE PER ENERGIA ELETTRICA - PARCHI E SERVIZI PER LA TUTELA AMBIENTALE DEL VERDE		8.000,00	5.285,41	4.287,47	997,94	2.714,59
09.02.1											
	D	FIN0011	0005	2021	ENERGIA ELETTRICA 2021 - ORTI COMUNALI VIA BYRON		330,65	302,44	28,21	-169,35	
	D	FIN0011	0006	2021	ENERGIA ELETTRICA 2021- PARCHI E GIARDINI		4.954,76	3.985,03	969,73	-2.545,24	
					TOTALE IMPEGNI		5.285,41	4.287,47	997,94	-2.714,59	
9644 413 2021	U.1.03.02.0				ACQUA - PARCHI E SERVIZI PER LA TUTELA AMBIENTALE DEL VERDE		12.500,00	12.500,00	10.447,70	2.052,30	0,00
09.02.1											
	D	HERACQ0	0031	2021	ACQUA 2021 - IRRIGAZIONE		11.100,00	9.196,87	1.903,13	0,00	
	D	HERACQ4	0003	2021	ACQUA 2021 - ORTI VIA BYRON		1.400,00	1.250,83	149,17	0,00	
					TOTALE IMPEGNI		12.500,00	10.447,70	2.052,30	0,00	
9660 461 2021	U.1.04.01.0				TRASFERIMENTI ALLO STATO SANZIONI SERVIZIO AMBIENTE (VINCOLATO E 3196 121)		2.000,00	2.000,00	0,00	2.000,00	0,00
09.05.1											
	D	LPA0197	0001	2021	ACCERTAMENTO PROVENTO DA SANZIONE AMMINISTRATIVA IN MERITO		2.000,00	0,00	2.000,00	0,00	
9679 446 2021	U.1.10.99.9				SOMME AD ASSOCIAZIONI DIVERSE - SERVIZIO AMBIENTE		1.700,00	1.520,00	0,00	1.520,00	180,00
09.02.1											
	D	LPA0224	0001	2021	QUOTA ASSOCIATIVA AESS ANNO 2021		1.520,00	0,00	1.520,00	0,00	
9679 449 2021	U.1.04.02.0				CONTRIBUTI BIKE TO WORK		1.798,59	1.798,59	1.480,59	318,00	0,00
09.02.1											
	D	LPA0258	0001	2020	contributo BIKE TO WORK		1.798,59	1.480,59	318,00	-23.301,41	
9688 621 2021	U.1.02.01.0				IRAP SU INDENNITA' CONDIZIONI LAVORO - SALARIO ACCESSORIO - SERVIZIO AMBIENTE		125,00	125,00	116,06	8,94	0,00
09.02.1											
	D	PER0002	0018	2021	SALARIO ACCESSORIO 2021 AMBIENTE - IRAP		125,00	116,06	8,94	0,00	
9688 624 2021	U.1.02.01.0				IRAP SU STRAORDINARIO - SALARIO ACCESSORIO - SERVIZIO AMBIENTE		60,00	60,00	0,00	60,00	0,00
09.02.1											

Capitolo	PDC Fin	Descrizione Capitolo				Previsione	Impegni	Mandati	Da Riportare	Elim. / Magg. U
Cod. Bilancio	Impegno: Tipo/Cod/Sub/Anno				Descrizione Impegno		Importo	Mandati	Da Riportare	Elim. / Magg. U
	Atto				Codice	Motivo				Elim. / Magg. U
	D	PER0003	0033	2021	STRAORDINARIO ANNO 2021 AMBIENTE - IRAP		60,00	0,00	60,00	0,00
10131 179 2021	U.1.03.02.1	VIGILANZA IMMOBILI COMUNALI - NIDI COMUNALI				1.900,00	1.778,76	1.630,53	148,23	121,24
12.01.1										
	D	FIN0079	0009	2020	VIGILANZA NIDI ANNO 2021		1.778,76	1.630,53	148,23	-53,97
10133 255 2018	U.1.03.02.0	AGGI PER RISCOSSIONE ENTRATE - SERVIZIO NIDO				1.996,56	1.996,56	238,79	1.757,77	0,00
12.01.1										
	D	FIN0100	0002	2018	RUOLO 19266 DEL 31/08/2018 - DILAZIONI SERVIZI SCOLASTICI - ACCERTAMENTO		976,86	83,31	893,55	0,00
	D	FIN0112	0001	2018	RUOLO 19559 DEL 28/09/2018 - AGGIO SERVIZIO ASILO NIDO		263,63	47,11	216,52	0,00
	D	FIN0122	0001	2018	RUOLO 20111/2018 - AGGIO RUOLO RETTE ASILO NIDO A.S. 2012/13 E 2013/14		756,07	108,37	647,70	0,00
					TOTALE IMPEGNI		1.996,56	238,79	1.757,77	0,00
10137 380 2021	U.1.03.02.0	PRESTAZIONE DI SERVIZI -MANUTENZIONE BENI IMMOBILI - ASILI NIDO				5.659,28	5.575,40	0,00	5.575,40	83,88
12.01.1										
	D	LPA0123	0004	2021	Asilo nido Gatto Talete		329,40	0,00	329,40	0,00
	D	LPA0262	0001	2021	LAVORI DI MANUTENZIONE ORDINARIA PRESSO ASILI NIDO TRENINO BLU E R.		5.246,00	0,00	5.246,00	0,00
					TOTALE IMPEGNI		5.575,40	0,00	5.575,40	0,00
10144 410 2021	U.1.03.02.1	MANUTENZIONE ED AMMORTAMENTI IMPIANTI RISCALDAMENTO ED ILLUMINAZIONE - ASILI NIDO				2.400,00	2.375,36	1.979,48	395,88	24,64
12.01.1										
	D	LPA0163	0008	2021	2° semestre impianti elettrici nidi		723,95	482,64	241,31	0,00
	D	LPA0163	0018	2021	2° semestre impianti termici nidi		463,73	309,16	154,57	0,00
					TOTALE IMPEGNI		1.187,68	791,80	395,88	0,00
10144 411 2021	U.1.03.02.0	SPESE TELEFONICHE - ASILI NIDO				1.100,00	793,36	655,82	137,54	306,64
12.01.1										
	D	TELFIS1	0006	2021	TELEFONIA FISSA ANNO 2021 - NIDO ANATROCCOLO		162,88	131,12	31,76	-287,12
	D	TELFIS1	0008	2021	TELEFONIA FISSA ANNO 2021 - NIDO TRENINO BLU TREBBO		630,48	524,70	105,78	-19,52
					TOTALE IMPEGNI		793,36	655,82	137,54	-306,64
10144 412 2021	U.1.03.02.0	SPESE PER ENERGIA ELETTRICA - ASILI NIDO				8.500,00	8.497,52	5.912,29	2.585,23	2,48
12.01.1										
	D	LPA0180	0008	2021	4 mesi 2021 nidi		3.680,00	1.094,77	2.585,23	0,00
10144 413 2021	U.1.03.02.0	ACQUA - ASILI NIDO				5.200,00	3.578,09	3.020,17	557,92	1.621,91
12.01.1										
	D	HERACQ1	0006	2021	ACQUA 2021 - NIDO ANATROCCOLO		2.034,60	1.721,44	313,16	-465,40

Capitolo	PDC Fin	Descrizione Capitolo				Previsione	Impegni	Mandati	Da Riportare	Elim. / Magg. U
Cod. Bilancio	Impegno: Tipo/Cod/Sub/Anno				Descrizione Impegno		Importo	Mandati	Da Riportare	Elim. / Magg. U
	Atto				Codice	Motivo				Elim. / Magg. U
	D	HERACQ1	0007	2021	ACQUA 2021 - NIDO GATTO TALETE		1.059,62	814,86	244,76	-1.140,38
					TOTALE IMPEGNI		3.094,22	2.536,30	557,92	-1.605,78
10144 415 2021	U.1.03.02.0	RISCALDAMENTO - ASILI NIDO				23.840,72	23.840,72	19.715,88	4.124,84	0,00
12.01.1										
	D	LPA0208	0008	2021	nidi - 4 mesi 2021		8.208,65	4.083,81	4.124,84	0,00
10144 416 2021	U.1.03.02.0	GAS - ASILI NIDO				1.500,00	138,22	82,69	55,53	1.361,78
12.01.1										
	D	HERGAS1	0006	2021	GAS 2021 - NIDO ANATROCCOLO		138,22	82,69	55,53	-1.361,78
10431 179 2021	U.1.03.02.1	VIGILANZA IMMOBILI COMUNALI - PATRIMONIO DESTINATO A VOLONTARIATO				1.300,00	656,05	587,59	68,46	643,95
12.08.1										
	D	FIN0079	0010	2020	VIGILANZA PATRIMONIO DESTINATO A VOLONTARIATO ANNO 2021		656,05	587,59	68,46	-565,77
10433 255 2019	U.1.03.02.0	AGGI PER RISCOSSIONE ENTRATE - SERVIZI ASSISTENZIALI				106,61	106,61	0,00	106,61	0,00
12.06.1										
	D	FIN0162	0001	2019	RUOLO 25292/2019 - RUOLO SERVIZI SOCIALI ANNO 2014 - aggio riscossione e		106,61	0,00	106,61	0,00
10434 255 2019	U.1.03.02.0	AGGI PER RISCOSSIONE ENTRATE - SERVIZIO CASA				2.648,34	2.648,34	350,73	2.297,61	0,00
12.06.1										
	D	FIN0164	0001	2019	RUOLO 25545/2019 - DIVENTATO RUOLO 31108/2021 - SERVIZIO CASA INSOLUTI AL		2.648,34	350,73	2.297,61	0,00
10440 179 2021	U.1.03.02.1	VIGILANZA IMMOBILI COMUNALI - PATRIMONIO DESTINATO A GIOVANI E ATT. CULTURALI				700,00	610,91	444,64	166,27	89,09
06.02.1										
	D	FIN0079	0011	2020	VIGILANZA PATRIMONIO GIOVANI ATT.CULTURALI ANNO 2021		610,91	444,64	166,27	0,00
10446 411 2021	U.1.03.02.0	SPESE TELEFONICHE - CASA DEL VOLONTARIATO				110,00	90,00	48,80	41,20	20,00
12.08.1										
	D	TELFIS2	0031	2021	TELEFONIA FISSA ANNO 2021 - CASA DEL VOLONTARIATO		90,00	48,80	41,20	0,00
10446 413 2021	U.1.03.02.0	ACQUA - CASA DEL VOLONTARIATO				300,00	225,32	193,52	31,80	74,68
12.08.1										
	D	HERACQ2	0031	2021	ACQUA 2021 - CASA DEL VOLONTARIATO		225,32	193,52	31,80	-74,68
10447 410 2021	U.1.03.02.1	MANUTENZIONE ED AMMORTAMENTI IMPIANTI RISCALDAMENTO ED ILLUMINAZIONE - IMMOBILI X SOCIALE				6.709,00	6.629,51	5.523,85	1.105,66	79,49
12.08.1										
	D	LPA0163	0009	2021	2° semestre impianti elettrici immobili sociale		1.446,50	964,34	482,16	0,00
	D	LPA0163	0019	2021	2° semestre impianti termici immobili sociale		1.718,29	1.145,52	572,77	0,00
	D	LPA0208	0014	2021	avis casa volontariato distretto 4 mesi 2021		100,94	50,21	50,73	0,00

Capitolo	PDC Fin	Descrizione Capitolo				Previsione	Impegni	Mandati	Da Riportare	Elim. / Magg. U
Cod. Bilancio	Impegno: Tipo/Cod/Sub/Anno				Descrizione Impegno		Importo	Mandati	Da Riportare	Elim. / Magg. U
	Atto				Codice	Motivo				Elim. / Magg. U
					TOTALE IMPEGNI		3.265,73	2.160,07	1.105,66	0,00
10447 412 2021	U.1.03.02.0	SPESE PER ENERGIA ELETTRICA - IMMOBILI DESTINATI AL SOCIALE (SANITA' - VOLONTARIATO - ECC)				10.506,92	9.618,39	7.841,97	1.776,42	888,53
12.08.1	D	LPA0180	0009	2021	4 mesi 2021 distretto avis casa volontariato		3.330,00	1.553,58	1.776,42	0,00
10447 415 2021	U.1.03.02.0	RISCALDAMENTO - IMMOBILI DESTINATI AL SOCIALE (SANITA' - VOLONTARIATO - ECC...)				25.843,08	25.843,08	21.340,87	4.502,21	0,00
12.08.1	D	LPA0208	0009	2021	avis casa volontariato distretto		8.959,63	4.457,42	4.502,21	0,00
10448 410 2021	U.1.03.02.1	MANUTENZIONE ED AMMORTAMENTI IMPIANTI RISCALD. E ILLUM. - IMMOBILI PER POLITICHE GIOVANILI				1.250,00	1.206,26	1.003,32	202,94	43,74
06.02.1	D	LPA0163	0010	2021	2° semestre impianti elettrici centro giovani		62,97	41,98	20,99	0,00
	D	LPA0163	0020	2021	2° semestre impianti termici centro giovani		164,20	109,44	54,76	0,00
	D	LPA0208	0015	2021	falab zona x		253,05	125,86	127,19	0,00
					TOTALE IMPEGNI		480,22	277,28	202,94	0,00
10448 411 2021	U.1.03.02.0	SPESE TELEFONICHE - IMMOBILI PER POLITICHE GIOVANILI				400,00	400,00	382,90	17,10	0,00
06.02.1	D	TELFIS1	0010	2021	TELEFONIA FISSA ANNO 2021 - CENTRO GIOVANI		400,00	382,90	17,10	0,00
10448 412 2021	U.1.03.02.0	SPESE PER ENERGIA ELETTRICA - IMMOBILI PER POLITICHE GIOVANILI				1.000,00	773,26	543,25	230,01	226,74
06.02.1	D	LPA0180	0010	2021	4 mesi 2021 zona x		330,00	99,99	230,01	0,00
10448 415 2021	U.1.03.02.0	RISCALDAMENTO - IMMOBILI PER POLITICHE GIOVANILI				3.500,00	3.395,61	2.802,40	593,21	104,39
06.02.1	D	LPA0208	0010	2021	fa lab zona x 4 mesi 2021		1.180,51	587,30	593,21	0,00
10463 465 2021	U.1.04.01.0	CENTRO PER L' IMPIEGO - SERVIZIO CIOP				3.500,00	2.809,60	0,00	2.809,60	690,40
15.01.1	D	GEN0125	0001	2021	IMPEGNO DI SPESA PER PAGAMENTO AL COMUNE DI MINERBIO QUOTA PARTE		2.809,60	0,00	2.809,60	-689,90
10479 446 2021	U.1.10.99.9	CONTRIBUTI AD ASSOCIAZIONI - VOLONTARIATO				16.640,00	16.640,00	14.976,00	1.664,00	0,00
12.08.1	D	UDS0013	0001	2021	ATTUAZIONE DEL PROGETTO DENOMINATO "ZONA FRANCA" ANNO 2021-22 -		1.872,00	1.684,80	187,20	0,00
	D	UDS0013	0002	2021	ATTUAZIONE DEL PROGETTO DENOMINATO "ZONA FRANCA" ANNO 2021-22 -		3.172,00	2.854,80	317,20	0,00
	D	UDS0013	0003	2021	ATTUAZIONE DEL PROGETTO DENOMINATO "ZONA FRANCA" ANNO 2021-22 -		1.456,00	1.310,40	145,60	0,00
	D	UDS0013	0004	2021	ATTUAZIONE DEL PROGETTO DENOMINATO "ZONA FRANCA" ANNO 2021-22 -		6.250,40	5.625,36	625,04	0,00

Capitolo	PDC Fin	Descrizione Capitolo				Previsione	Impegni	Mandati	Da Riportare	Elim. / Magg. U	
Cod. Bilancio	Impegno: Tipo/Cod/Sub/Anno				Descrizione Impegno		Importo	Mandati	Da Riportare	Elim. / Magg. U	
	Atto				Codice	Motivo				Elim. / Magg. U	
	D	UDS0013	0005	2021	ATTUAZIONE DEL PROGETTO DENOMINATO "ZONA FRANCA" ANNO 2021-22 -		977,60	879,84	97,76	0,00	
	D	UDS0013	0006	2021	ATTUAZIONE DEL PROGETTO DENOMINATO "ZONA FRANCA" ANNO 2021-22 -		1.664,00	1.497,60	166,40	0,00	
	D	UDS0013	0007	2021	ATTUAZIONE DEL PROGETTO DENOMINATO "ZONA FRANCA" ANNO 2021-22 -		1.248,00	1.123,20	124,80	0,00	
					TOTALE IMPEGNI		16.640,00	14.976,00	1.664,00	0,00	
10479 553 2021	U.1.10.99.9				TRASFERIMENTO PRO LOCO - VOLONTARIATO		10.100,00	10.100,00	10.067,96	32,04	0,00
14.02.1											
	D	GEN0047	0001	2021	IMPEGNO DI SPESA PER RIMBORSI SPESE SOSTENUTE DAI VOLONTARI ISCRITTI		100,00	67,96	32,04	0,00	
11565 469 2021	U.1.04.01.0				TRASFERIMENTI AD UNIONI DI COMUNI - SERVIZIO SUAP		28.779,37	28.779,37	26.006,77	2.772,60	0,00
14.02.1											
	D	FIN0174	0001	2021	RECUPERO CANONE UNICO MERCATI: TRASFERIMENTO DEI CONTRIBUTI		5.544,00	2.771,40	2.772,60	0,00	
17134 259 2021	U.1.03.02.9				FONTI ENERGETICHE COSTI SVILUPPO E PRODUZIONE ENERGIA E COSTI REALIZZAZIONE INFRASTRUTTURE E RETI ENERGETICHE		1.399,55	1.399,55	1.273,82	125,73	0,00
17.01.1											
	D	LPA0056	0006	2021	COSTI PER AUTOLETTURA ANNO 2021		700,00	574,27	125,73	0,00	
17134 412 2021	U.1.03.02.0				FONTI ENERGETICHE COSTI SVILUPPO E PRODUZIONE ENERGIA E COSTI REALIZZAZIONE INFRASTRUTTURE E RETI ENERGETICHE - UTENZE		3.000,00	3.000,00	2.485,52	514,48	0,00
17.01.1											
	D	LPA0056	0005	2021	ENERGIA ELETTRICA IMPIANTO FOTOVOLTAICO		3.000,00	2.485,52	514,48	0,00	
<b>Totale Titolo 1</b>					TOTALE CAPITOLI		<b>7.104.149,43</b>	<b>6.632.959,60</b>	<b>5.144.820,09</b>	<b>1.488.139,51</b>	<b>471.189,83</b>
					TOTALE IMPEGNI			<b>5.507.536,26</b>	<b>4.019.396,75</b>	<b>1.488.139,51</b>	<b>-244.933,52</b>
<b>Titolo 2 Segreteria generale</b>											
21275 750 2021	U.2.02.01.0				ACQUISIZIONE BENI MOBILI E ATTREZZATURE - SEGRETERIA GENERALE		9.568,65	9.512,98	0,00	9.512,98	55,67
01.02.2											
	D	GEN0130	0001	2021	ACQUISTO CENTRALINO KALLIOPE AGGIUNTIVO - CIG ZDA3411879 -		4.987,36	0,00	4.987,36	0,00	
	D	GEN0134	0001	2021	ACQUISTO ARREDI 2° PIANO DEL PALAZZO COMUNALE DI PIAZZA AMENDOLA		2.785,90	0,00	2.785,90	-2.214,10	
	D	GEN0141	0002	2021	ACQUISTO STAMPANTE		406,05	0,00	406,05	0,00	
	D	GEN0141	0003	2021	ACQUISTO NOTEBOOK		511,18	0,00	511,18	0,00	
	D	GEN0141	0004	2021	ACQUISTO PROIETTORE		719,34	0,00	719,34	0,00	
	D	GEN0141	0005	2021	ACQUISTO CASSETTA PRONTO SOCCORSO		103,15	0,00	103,15	0,00	
					TOTALE IMPEGNI		9.512,98	0,00	9.512,98	-2.165,30	
21501 707 2019	U.2.02.01.0				REALIZZAZIONE NUOVE OPERE - DESTINATE A CASERMA CARABINIERI		1.167,60	1.167,60	0,00	1.167,60	0,00
03.02.2											
	D	LPA0196	0002	2017	ALLACCIO ACQUA - CASERMA		704,00	0,00	704,00	0,00	

Capitolo	PDC Fin	Descrizione Capitolo				Previsione	Impegni	Mandati	Da Riportare	Elim. / Magg. U	
Cod. Bilancio	Impegno: Tipo/Cod/Sub/Anno				Descrizione Impegno		Importo	Mandati	Da Riportare	Elim. / Magg. U	
	Atto				Codice	Motivo				Elim. / Magg. U	
	D	LPA0196	0003	2017	ALLACCIO RETE ELETTRICA - CASERMA		463,60	0,00	463,60	0,00	
					TOTALE IMPEGNI		1.167,60	0,00	1.167,60	0,00	
21501 707 2021	U.2.02.01.0				REALIZZAZIONE NUOVE OPERE - DESTINATE A CASERMA CARABINIERI		94.249,60	93.503,75	84.564,32	8.939,43	745,85
03.02.2											
	D	LPA0282	0001	2021	PRIMA QUOTA INCENTIVO FUNZIONI TECNICHE A SEGUITO DELL'AFFIDAMENTO		3.636,38	0,00	3.636,38	0,00	
	D	LPA0282	0005	2021	LIQUIDAZIONE PRIMA QUOTA INCENTIVO FUNZIONI TECNICHE ART 113 D.LGS.		1.515,16	0,00	1.515,16	0,00	
	D	LPA0282	0006	2021	20% incentivo fondo per l'innovazione ART 113 D.LGS. 50/2016 nuovo polo sicurezza		3.787,89	0,00	3.787,89	0,00	
					TOTALE IMPEGNI		8.939,43	0,00	8.939,43	8.939,43	
21503 703 2020	U.2.02.01.0				MANUTENZIONI STRAORDINARIE - LAVORI VARI		62.791,45	62.791,45	51.543,05	11.248,40	0,00
01.06.2											
	D	LPA0220	0001	2020	LAVORI SOSTITUZIONE TUBAZIONI DI MANDATA/RITORNO IMPIANTO		11.248,40	0,00	11.248,40	0,00	
21503 703 2021	U.2.02.01.0				MANUTENZIONI STRAORDINARIE - LAVORI VARI		144.606,90	142.428,51	117.535,90	24.892,61	2.178,39
01.06.2											
	D	LPA0108	0001	2021	LAVORI DI MANUTENZIONE STRAORDINARIA PRESIDI ANTINCENDIO EDIFICI		7.306,80	7.104,55	202,25	0,00	
	D	LPA0137	0001	2021	LAVORI RIPRISTINO PAVIMENTAZIONE SCALETTA ESTERNA ACCESSO PLESSO		4.245,60	0,00	4.245,60	0,00	
	D	LPA0227	0001	2021	LAVORI SOSTITUZIONE RETE IDRICA SPOGLIATOIO PALAZZETTO SPORT LIRONE		4.501,80	0,00	4.501,80	0,00	
	D	LPA0246	0001	2021	LAVORI DI RIFACIMENTO PORZIONE GUAINA BITUMINOSA TETTO TEATRO BIAGI		656,36	0,00	656,36	0,00	
	D	LPA0246	0002	2021	LAVORI DI INTEGRAZIONE IMPIANTO ELETTRICO TEATRO BIAGI D'ANTONA		1.037,00	0,00	1.037,00	0,00	
	D	LPA0263	0001	2021	LAVORI DI MANUTENZIONE STRAORDINARIA IMPIANTI TERMICI CENTRO		11.333,80	0,00	11.333,80	0,00	
	D	LPA0264	0001	2021	LAVORI DI MANUTENZIONE STRAORDINARIA C.T. CENTRO SOCIALE S. PERTINI		2.915,80	0,00	2.915,80	0,00	
					TOTALE IMPEGNI		31.997,16	7.104,55	24.892,61	0,00	
21503 705 2021	U.2.02.01.0				ACQUISTO ARREDI IMMOBILI ISTITUZIONALI		8.100,00	7.930,00	0,00	7.930,00	170,00
01.06.2											
	D	LPA0168	0001	2020	PROGETTAZIONE INTERVENTO E FORNITURA ARREDI TEATRO SALA BIAGI		7.930,00	0,00	7.930,00	0,00	
23177 701 2021	U.2.02.01.0				SISTEMA INTEGRATO DI SICUREZZA URBANA - PIANO TELECAMERE		2.900,00	2.833,53	1.942,76	890,77	66,47
03.02.2											
	D	LPA0118	0002	2021	LIQUIDAZIONE INCENTIVO FUNZIONI TECNICHE - fondo innovazione		467,64	0,00	467,64	0,00	
	D	LPA0119	0002	2021	LIQUIDAZIONE INCENTIVO FUNZIONI TECNICHE - FONDO INNOVAZIONE		423,13	0,00	423,13	0,00	
					TOTALE IMPEGNI		890,77	0,00	890,77	890,77	
24102 703 2021	U.2.02.01.0				MANUTENZIONI STRAORDINARIE PER MESSA A NORMA SCUOLE MATERNE		211.913,33	211.913,33	129.019,40	82.893,93	0,00
04.01.2											

Capitolo	PDC Fin	Descrizione Capitolo				Previsione	Impegni	Mandati	Da Riportare	Elim. / Magg. U	
Cod. Bilancio	Impegno: Tipo/Cod/Sub/Anno				Descrizione Impegno		Importo	Mandati	Da Riportare	Elim. / Magg. U	
	Atto				Codice	Motivo				Elim. / Magg. U	
	D	LPA0089	0001	2021	LAVORI DI MIGLIORAMENTO SISMICO SCUOLA DELL'INFANZIA DEL CAPOLUOGO		187.361,68	120.629,03	66.732,65	0,00	
	D	LPA0165	0001	2021	PERIZIA SUPPLETIVA DI VARIANTE LAVORI DI MIGLIORAMENTO SISMICO SCUOLA		14.462,08	0,00	14.462,08	0,00	
	D	LPA0279	0001	2021	LAVORI DI MIGLIORAMENTO SISMICO SCUOLA MATERNA MEZZETTI-		691,20	0,00	691,20	0,00	
	D	LPA0279	0005	2021	LAVORI DI MIGLIORAMENTO SISMICO SCUOLA MATERNA MEZZETTI-		288,00	0,00	288,00	0,00	
	D	LPA0279	0007	2021	LAVORI DI MIGLIORAMENTO SISMICO SCUOLA MATERNA MEZZETTI-		720,00	0,00	720,00	0,00	
					TOTALE IMPEGNI		203.522,96	120.629,03	82.893,93	203.522,96	
24102 707 2019	U.2.02.01.0				REALIZZAZIONE NUOVA SCUOLA MATERNA - CAPOLUOGO		22.428,34	22.428,34	0,00	22.428,34	0,00
04.01.2											
	D	LPA0123	0002	2018	ANNO 2018 - LAVORI DI REALIZZAZIONE SCUOLA MATERNA ALL'INTERNO DEL		22.428,34	0,00	22.428,34	0,00	
24102 707 2021	U.2.02.01.0				REALIZZAZIONE NUOVA SCUOLA MATERNA - CAPOLUOGO		5.709,60	5.709,60	0,00	5.709,60	0,00
04.01.2											
	D	LPA0233	0001	2021	ACCORDO QUADRO PER I SERVIZI LEGALI IN MATERIA DI APPALTI - CONTRATTO		5.709,60	0,00	5.709,60	0,00	
24201 703 2018	U.2.02.01.0				MANUTENZIONI STRAORDINARIE LAVORI VARI - SCUOLE ELEMENTARI		2.150,68	2.150,68	0,00	2.150,68	0,00
04.02.2											
	D	LPA0193	0001	2017	BANDO PER L'AFFIDAMENTO DEI LAVORI DI MIGLIORAMENTO SISMICO SCUOLA		2.150,68	0,00	2.150,68	0,00	
24201 703 2021	U.2.02.01.0				MANUTENZIONI STRAORDINARIE LAVORI VARI - SCUOLE ELEMENTARI		321.375,41	321.375,41	180.955,48	140.419,93	0,00
04.02.2											
	D	LPA0035	0001	2017	AFFIDAMENTO SERVIZI TECNICI PER LA PROGETTAZIONE DEFINITIVA		1.007,04	0,00	1.007,04	0,00	
	D	LPA0048	0001	2020	AFFIDAMENTO SICUREZZA PSC E CSE - MIGLIORAMENTO SISMICO SCUOLA		8.186,72	0,00	8.186,72	0,00	
	D	LPA0098	0001	2021	LAVORI DI "MIGLIORAMENTO SISMICO SCUOLA ELEMENTARE DEL CAPOLUOGO		279.097,90	155.411,05	123.686,85	0,00	
	D	LPA0222	0001	2021	LAVORI PERIZIA MIGLIORAMENTO SISMICO SCUOLA ELEMENTARE "P. BERTOLINI"		3.683,72	0,00	3.683,72	0,00	
	D	LPA0222	0003	2021	CSE PERIZIA LAVORI MIGLIORAMENTO SISMICO SCUOLA ELEMENTARE "P.		1.268,80	0,00	1.268,80	0,00	
	D	LPA0281	0001	2021	LAVORI DI MIGLIORAMENTO SISMICO SCUOLA ELEMENTARE BERTOLINI 1°		1.052,26	0,00	1.052,26	0,00	
	D	LPA0281	0005	2021	LAVORI DI MIGLIORAMENTO SISMICO SCUOLA ELEMENTARE BERTOLINI 1°		438,44	0,00	438,44	0,00	
	D	LPA0281	0007	2021	LAVORI DI MIGLIORAMENTO SISMICO SCUOLA ELEMENTARE BERTOLINI 1°		1.096,10	0,00	1.096,10	0,00	
					TOTALE IMPEGNI		295.830,98	155.411,05	140.419,93	286.637,22	
24202 707 2021	U.2.02.01.0				REALIZZAZIONE NUOVA SCUOLA ELEMENTARE - CAPOLUOGO		449.651,98	449.651,98	438.141,37	11.510,61	0,00
04.02.2											
	D	LPA0213	0007	2021	LAVORI DI REALIZZAZIONE DI UN NUOVO POLO SCOLASTICO COMPARTO 4 M -		11.510,61	0,00	11.510,61	0,00	
25101 707 2021	U.2.02.01.0				REALIZZAZIONE NUOVA BIBLIOTECA		25.968,46	25.968,46	15.502,50	10.465,96	0,00
05.02.2											

Capitolo	PDC Fin	Descrizione Capitolo				Previsione	Impegni	Mandati	Da Riportare	Elim. / Magg. U	
Cod. Bilancio	Impegno: Tipo/Cod/Sub/Anno				Descrizione Impegno		Importo	Mandati	Da Riportare	Elim. / Magg. U	
	Atto				Codice	Motivo				Elim. / Magg. U	
	D	LPA0115	0003	2021	LIQUIDAZIONE PRIMA QUOTA INCENTIVO FUNZIONI TECNICHE - FONDO		10.465,96	0,00	10.465,96	0,00	
26201 703 2021	U.2.02.01.0				MANUTENZIONE STRAORDINARIA IMPIANTI SPORTIVI		197.997,06	196.697,19	158.083,27	38.613,92	1.299,87
06.01.2	D	LPA0054	0001	2021	SERVIZIO DI PROGETTAZIONE DEFINITIVO-ESECUTIVA, DIREZIONE LAVORI E		19.032,00	0,00	19.032,00	0,00	
	D	LPA0069	0001	2021	LAVORI DI MANUTENZIONE STRAORDINARIA IMPIANTO TERMICO		15.555,00	0,00	15.555,00	0,00	
	D	LPA0128	0001	2021	LAVORI PER LA SOSTITUZIONE DEL PACCHETTO DI COPERTURA DEL		160.907,68	157.856,76	3.050,92	0,00	
	D	LPA0238	0001	2021	LAVORI RIPRISTINO PERDITA TUBAZIONE IMPIANTO RISCALDAMENTO		976,00	0,00	976,00	0,00	
					TOTALE IMPEGNI		196.470,68	157.856,76	38.613,92	976,00	
26201 704 2020	U.2.02.01.0				MANUTENZIONE STRAORDINARIA IMPIANTI SPORTIVI - NUOVO CAMPO DA BASKET VIA LIRONE		15.536,40	14.774,69	628,83	14.145,86	761,71
06.01.2	D	LPA0165	0001	2020	INCARICO PERIZIA SUPPLETIVA DI VARIANTE - REALIZZAZIONE CAMPO DA		1.326,24	0,00	1.326,24	0,00	
	D	LPA0215	0001	2019	PRENOTAZIONE FPV		12.819,62	0,00	12.819,62	0,00	
					TOTALE IMPEGNI		14.145,86	0,00	14.145,86	0,00	
26201 704 2021	U.2.02.01.0				MANUTENZIONE STRAORDINARIA IMPIANTI SPORTIVI - NUOVO CAMPO DA BASKET VIA LIRONE		1.650,00	1.621,08	1.108,08	513,00	28,92
06.01.2	D	LPA0211	0005	2021	LIQUIDAZIONE INCENTIVO FUNZIONI TECNICHE ART. 113 D.LGS. 50/2016		513,00	0,00	513,00	0,00	
28101 703 2019	U.2.02.01.0				MANUTENZIONI STRAORDINARIE - STRADE COMUNALI E PIAZZE - LAVORI PUBBLICI		30.650,00	30.650,00	0,00	30.650,00	0,00
10.05.2	P	LPA0197	0001	2017	DETERMINA A CONTRARRE MANUTENZIONE STRAORDINARIA STRADE 2017 -		17.650,00	0,00	17.650,00	0,00	
	P	LPA0198	0001	2017	prenotazione MANUTENZIONE STRAORDINARIA STRADE 2017 - TREBBO, PRIMO		13.000,00	0,00	13.000,00	0,00	
					TOTALE IMPEGNI		30.650,00	0,00	30.650,00	0,00	
28101 703 2021	U.2.02.01.0				MANUTENZIONI STRAORDINARIE - STRADE COMUNALI E PIAZZE - LAVORI PUBBLICI		181.683,57	180.277,12	134.652,28	45.624,84	1.406,45
10.05.2	D	LPA0012	0001	2018	INCARICO DL E CSE lavori NUOVE BARRIERE METALLICHE VIA NANNI-VIA		3.996,72	1.920,28	2.076,44	0,00	
	D	LPA0018	0001	2018	LAVORI DI REALIZZAZIONE DELLE NUOVE BARRIERE METALLICHE STRADALI		30.335,89	29.851,61	484,28	0,00	
	D	LPA0092	0001	2021	ABBATTIMENTO BARRIERA ARCHITETTONICA MARCIAPIEDE VIA NERUDA 1		4.680,00	0,00	4.680,00	0,00	
	D	LPA0105	0001	2021	LAVORI DI RIPRISTINO PALO ILLUMINAZIONE PUBBLICA DANNEGGIATO DA		1.833,66	0,00	1.833,66	0,00	
	D	LPA0181	0001	2021	SOSTITUZIONE PEDONE SMART		5.734,00	0,00	5.734,00	0,00	
	D	LPA0200	0002	2021	MESSA IN SICUREZZA DEGLI ATTRAVERSAMENTI PEDONALI DEL CENTRO		3.230,44	0,00	3.230,44	0,00	
	D	LPA0201	0001	2021	LAVORI DI MANUTENZIONE STRAORDINARIA CORSELLO SPOGLIATOI STADIO		20.754,02	0,00	20.754,02	-989,66	
	D	LPA0216	0001	2021	LAVORI PUNTO DI CONCESSIONE N. 20210015 BONIFICA RENANA COSTRUZIONE		6.832,00	0,00	6.832,00	0,00	
					TOTALE IMPEGNI		77.396,73	31.771,89	45.624,84	5.842,34	

Capitolo	PDC Fin	Descrizione Capitolo				Previsione	Impegni	Mandati	Da Riportare	Elim. / Magg. U
Cod. Bilancio	Impegno: Tipo/Cod/Sub/Anno		Descrizione Impegno			Importo	Mandati	Da Riportare	Elim. / Magg. U	
	Atto		Codice	Motivo					Elim. / Magg. U	
28101 709 2021	U.2.02.01.0	MANUTENZIONE STRAORDINARIA STRADE - VIA VANCINI				173.343,71	173.343,71	126.320,25	47.023,46	0,00
10.05.2										
	D	LPA0084	0001	2021	LAVORI DI RIQUALIFICAZIONE DI VIA VANCINI TRA VIA ALPI E VIALE DELLA	164.170,61	118.617,12	45.553,49	0,00	
	D	LPA0280	0001	2021	LAVORI DI RIQUALIFICAZIONE DI VIA VANCINI TRA VIA ALPI E VIALE DELLA	847,10	0,00	847,10	0,00	
	D	LPA0280	0005	2021	LAVORI DI RIQUALIFICAZIONE DI VIA VANCINI TRA VIA ALPI E VIALE DELLA	622,87	0,00	622,87	0,00	
	TOTALE IMPEGNI					165.640,58	118.617,12	47.023,46	165.640,58	
28101 711 2021	U.2.02.01.0	MANUTENZIONE STRAORDINARIA STRADE - PISTA CICLABILE BICIPOLITANA				53.035,00	52.592,61	47.073,21	5.519,40	442,39
10.05.2										
	D	LPA0058	0002	2021	prenotazione di impegno di spesa della quota residua quadro economico	5.519,40	0,00	5.519,40	0,00	
28103 708 2021	U.2.02.01.0	SPESE PER ACCESSIONE INVERTITA - PISTE CICLABILI				15.000,00	10.013,18	1.000,00	9.013,18	4.986,82
10.05.2										
	D	GEN0142	0001	2021	CONDOMINIO CITTADELLA - ACQUISIZIONE AL DEMANIO DI PICCOLA AREA	9.013,18	0,00	9.013,18	0,00	
28104 707 2015	U.2.02.01.0	REALIZZAZIONE CIRCONVALAZIONE				4.989,19	4.989,19	0,00	4.989,19	0,00
10.05.2										
	D	GDT0172	0005	2014	"NUOVA CIRCONVALLAZIONE NORD DI TREBBO DI RENO" - LIQUIDAZIONE SALDO	811,13	0,00	811,13	0,00	
	D	SEC0288	5	2009	DECRETO DI IMMISSIONE IN POSSESSO DEI BENI INTERESSATI DAL PROC.	4.178,06	0,00	4.178,06	0,00	
	TOTALE IMPEGNI					4.989,19	0,00	4.989,19	0,00	
28106 704 2016	U.2.02.01.0	RISTRUTTURAZIONE PERCORSI CICLO-PEDONALI, PIAZZE, ECC.. (L. 41/97)				3.375,80	3.375,80	0,00	3.375,80	0,00
10.05.2										
	D	GDT0126	1	2010	RIQUALIFICAZIONE DEL CENTRO DI TREBBO DI RENO - POSA DI CIOTTOLI NELLA	1.260,00	0,00	1.260,00	0,00	
	D	GDT0746	1	2009	APPROVAZIONE PERIZIA DI VARIANTE FINALE LAVORI RIQUALIFICAZIONE	2.115,80	0,00	2.115,80	0,00	
	TOTALE IMPEGNI					3.375,80	0,00	3.375,80	0,00	
28288 785 2021	U.2.03.01.0	TRASFERIMENTI ALLA CITTA METROPOLITANA - CONTRIBUTO STRAORDINARIO LR 24/2017				200.000,00	117.659,87	0,00	117.659,87	82.340,13
08.01.2										
	D	EDURB0040	0001	2021	PROCEDIMENTO UNICO AVOLA - TRASFERIMENTO FONDO PEREQUATIVO	117.659,87	0,00	117.659,87	0,00	
30488 810 2019	U.2.03.03.0	TRASFERIMENTI ACER INTERVENTI ERP				100.000,00	100.000,00	0,00	100.000,00	0,00
12.06.2										
	D	LPA0119	0001	2019	IMPEGNO A FAVORE DI ACER PER IL RIPRISTINO DI ALLOGGI DI EDILIZIA	100.000,00	0,00	100.000,00	0,00	
30488 810 2020	U.2.03.03.0	TRASFERIMENTI ACER INTERVENTI ERP				96.254,34	96.254,34	0,00	96.254,34	0,00
12.06.2										
	D	LPA0119	0001	2019	IMPEGNO A FAVORE DI ACER PER IL RIPRISTINO DI ALLOGGI DI EDILIZIA	26.324,34	0,00	26.324,34	0,00	

Capitolo	PDC Fin	Descrizione Capitolo				Previsione	Impegni	Mandati	Da Riportare	Elim. / Magg. U	
Cod. Bilancio	Impegno: Tipo/Cod/Sub/Anno				Descrizione Impegno		Importo	Mandati	Da Riportare	Elim. / Magg. U	
	Atto				Codice	Motivo				Elim. / Magg. U	
	D	LPA0202	0001	2020	D.G.R. RER N. 1019/2020 - ACCERTAMENTO CONTRIBUTO REGIONALE E		69.930,00	0,00	69.930,00	0,00	
					TOTALE IMPEGNI		96.254,34	0,00	96.254,34	0,00	
30488 810 2021	U.2.03.03.0				TRASFERIMENTI ACER INTERVENTI ERP		37.170,00	37.170,00	0,00	37.170,00	0,00
12.06.2											
	D	LPA0202	0001	2020	D.G.R. RER N. 1019/2020 - ACCERTAMENTO CONTRIBUTO REGIONALE E		29.970,00	0,00	29.970,00	0,00	
	D	LPA0256	0001	2021	D.G.R. RER N. 1276/2021 - RIPRISTINO DI ALLOGGI DI EDILIZIA RESIDENZIALE		7.200,00	0,00	7.200,00	0,00	
					TOTALE IMPEGNI		37.170,00	0,00	37.170,00	0,00	
<b>Totale Titolo 2</b>					TOTALE CAPITOLI		<b>2.473.267,07</b>	<b>2.378.784,40</b>	<b>1.488.070,70</b>	<b>890.713,70</b>	<b>94.482,67</b>
					TOTALE IMPEGNI		<b>1.482.104,10</b>	<b>591.390,40</b>	<b>890.713,70</b>	<b>698.213,17</b>	
<b>Titolo 7 Servizi per conto terzi - Partite di giro</b>											
50040 951 2021	U.7.02.99.9				RESTITUZIONE DI DEPOSITI CAUZIONALI (BIKE NET) - SPESE PER SERVIZI PER CONTO DI TERZI		2.050,00	1.935,00	0,00	1.935,00	115,00
99.01.7											
	D	BIKE009	10	2009	RESTITUZIONE DEPOSITO CAUZIONALE SERVIZIO BIKE-NET SIG. CUOGHI GIULIO		10,00	0,00	10,00	0,00	
	D	BIKE009	11	2009	RESTITUZIONE DEPOSITO CAUZIONALE SERVIZIO BIKE-NET SIG. MASTRANGELO		10,00	0,00	10,00	0,00	
	D	BIKE009	13	2009	RESTITUZIONE DEPOSITO CAUZIONALE SERVIZIO BIKE-NET SIG.RA NANNI SARA		10,00	0,00	10,00	0,00	
	D	BIKE009	14	2009	RESTITUZIONE DEPOSITO CAUZIONALE SERVIZIO BIKE-NET SIG.RA BASCHIERI		10,00	0,00	10,00	0,00	
	D	BIKE009	15	2009	RESTITUZIONE DEPOSITO CAUZIONALE SERVIZIO BIKE-NET SIG. CEA GIUSEPPE		10,00	0,00	10,00	0,00	
	D	BIKE009	16	2009	RESTITUZIONE DEPOSITO CAUZIONALE SERVIZIO BIKE-NET SIG. BACCOLINI		10,00	0,00	10,00	0,00	
	D	BIKE009	17	2009	RESTITUZIONE DEPOSITO CAUZIONALE SERVIZIO BIKE-NET SIG. RA RECIFARI		10,00	0,00	10,00	0,00	
	D	BIKE009	18	2009	RESTITUZIONE DEPOSITO CAUZIONALE SERVIZIO BIKE-NET SIG. RA FOLLI		10,00	0,00	10,00	0,00	
	D	BIKE009	19	2009	RESTITUZIONE DEPOSITO CAUZIONALE SERVIZIO BIKE-NET SIG. RA		10,00	0,00	10,00	0,00	
	D	BIKE009	2	2009	RESTITUZIONE DEPOSITO CAUZIONALE SERVIZIO BIKE-NET SIG. ESPOSITO		10,00	0,00	10,00	0,00	
	D	BIKE009	20	2009	RESTITUZIONE DEPOSITO CAUZIONALE BIKE NET SIG. ANCONA MICHELE		10,00	0,00	10,00	0,00	
	D	BIKE009	21	2009	RESTITUZIONE DEPOSITO CAUZIONALE BIKE NET SIG. RIZZI MATTEO		10,00	0,00	10,00	0,00	
	D	BIKE009	22	2009	RESTITUZIONE DEPOSITO CAUZIONALE SERVIZIO BIKE-NET SIG. PEDRELLI		10,00	0,00	10,00	0,00	
	D	BIKE009	23	2009	RESTITUZIONE DEPOSITO CAUZIONALE SERVIZIO BIKE-NET SIG.RA ROSSI		10,00	0,00	10,00	0,00	
	D	BIKE009	24	2009	RESTITUZIONE DEPOSITO CAUZIONALE BIKE-NET SIG. PUGLIESE IVAN		10,00	0,00	10,00	0,00	
	D	BIKE009	25	2009	RESTITUZIONE DEPOSITO CAUZIONALE BIKE-NET SIG. TENACE MARCELLO		10,00	0,00	10,00	0,00	
	D	BIKE009	27	2009	RESTITUZIONE DEPOSITO CAUZIONALE BIKE NET - SIG. D'ORONZIO JOSE E.		10,00	0,00	10,00	0,00	
	D	BIKE009	3	2009	RESTITUZIONE RESTITUZIONE DEPOSITO CAUZIONALE SERVIZIO BIKE-NET SIG.		10,00	0,00	10,00	0,00	
	D	BIKE009	4	2009	RESTITUZIONE RESTITUZIONE DEPOSITO CAUZIONALE SERVIZIO BIKE-NET SIG.		10,00	0,00	10,00	0,00	
	D	BIKE009	5	2009	RESTITUZIONE RESTITUZIONE DEPOSITO CAUZIONALE SERVIZIO BIKE-NET		10,00	0,00	10,00	0,00	

Capitolo	PDC Fin	Descrizione Capitolo				Previsione	Impegni	Mandati	Da Riportare	Elim. / Magg. U
Cod. Bilancio	Impegno: Tipo/Cod/Sub/Anno				Descrizione Impegno		Importo	Mandati	Da Riportare	Elim. / Magg. U
	Atto				Codice	Motivo				Elim. / Magg. U
	D	BIKE009	6	2009	RESTITUZIONE RESTITUZIONE DEPOSITO CAUZIONALE SERVIZIO BIKE-NET SIG.		10,00	0,00	10,00	0,00
	D	BIKE009	7	2009	RESTITUZIONE RESTITUZIONE DEPOSITO CAUZIONALE SERVIZIO BIKE-NET SIG.		10,00	0,00	10,00	0,00
	D	BIKE009	8	2009	RESTITUZIONE RESTITUZIONE DEPOSITO CAUZIONALE SERVIZIO BIKE-NET		10,00	0,00	10,00	0,00
	D	BIKE010	10	2010	RESTITUZIONE DEPOSITO CAUZIONALE BIKE-NET SIG. LEONARDI STEFANO		10,00	0,00	10,00	0,00
	D	BIKE010	11	2010	RESTITUZIONE DEPOSITO CAUZIONALE BIKE NET SIG. VENTURA STEFANO		10,00	0,00	10,00	0,00
	D	BIKE010	12	2010	RESTITUZIONE DEPOSITO CAUZIONALE BIKE NET SIG. PADERNI GIORGIO		10,00	0,00	10,00	0,00
	D	BIKE010	13	2010	RESTITUZIONE DEPOSITO CAUZIONALE BIKE-NET SIG.RA MAGRI ILARIA		10,00	0,00	10,00	0,00
	D	BIKE010	14	2010	RESTITUZIONE DEPOSITO CAUZIONALE BIKE-NET SIG.RA FRIGNANI PAOLA		10,00	0,00	10,00	0,00
	D	BIKE010	18	2010	RESTITUZIONE DEPOSITO CAUZIONALE BIKE-NET SIG. RIZZO GIULIO		10,00	0,00	10,00	0,00
	D	BIKE010	2	2010	RESTITUZIONE DEPOSITO CAUZIONALE BIKE-NET SIG. SANTANGELO GIUSEPPE		10,00	0,00	10,00	0,00
	D	BIKE010	3	2010	RESTITUZIONE DEPOSITO CAUZIONALE BIKE-NET SIG.RA FALLICCHIO GIULIA		10,00	0,00	10,00	0,00
	D	BIKE010	4	2010	RESTITUZIONE DEPOSITO CAUZIONALE BIKE-NET SIG. DIVIACCHI ROBERTO		10,00	0,00	10,00	0,00
	D	BIKE010	6	2010	RESTITUZIONE DEPOSITO CAUZIONALE BIKE-NET SIG. CARLOS ALBERTO ROSSI		5,00	0,00	5,00	0,00
	D	BIKE010	8	2010	RESTITUZIONE DEPOSITO CAUZIONALE BIKE-NET SIG.RA DEGLI ESPOSTI		10,00	0,00	10,00	0,00
	D	BIKE010	9	2010	RESTITUZIONE DEPOSITO CAUZIONALE BIKE-NET SIG. BORTOLANI LUIGI		10,00	0,00	10,00	0,00
	D	LT02665	0001	2017	RESTITUZIONE DEPOSITO CAUZIONALE SERVIZIO BIKE NET		60,00	0,00	60,00	0,00
	D	LT02696	1	2011	RESTITUZIONE DEPOSITO CAUZIONALE BIKE NET ANNO 2011		190,00	0,00	190,00	0,00
	D	LT03177	0001	2018	RESTITUZIONE DEPOSITO CAUZIONALE ADESIONE SERVIZIO BIKE NET		30,00	0,00	30,00	0,00
	D	LT03547	0001	2014	DEPOSITO CAUZIONALE BIKE NET ANNO 2014		90,00	0,00	90,00	0,00
	D	LT03867		2008	RESTITUZIONE DEPOSITO CAUZIONALE SERVIZIO BIKE-NET - BICICLETTE		340,00	0,00	340,00	0,00
	D	LT04065	1	2012	RESTITUZIONE DEPOSITO CAUZIONALE BIKE NET ANNO 2012		170,00	0,00	170,00	0,00
	D	LT06638	0001	2013	RESTITUZIONE DEPOSITO CAUZIONALE BIKE NET ANNO 2013		120,00	0,00	120,00	0,00
	D	LT08229	0001	2015	RESTITUZIONE DEPOSITO CAUZIONALE BIKE NET ANNO 2015		20,00	0,00	20,00	0,00
	D	LT08719	0001	2016	RESTITUZIONE DEPOSITO CAUZIONALE BIKE NET ANNO 2016		30,00	0,00	30,00	0,00
	D	LT21262	0001	2021	BIKE NET - PROT. 15448 DEL 12/06/2021 - CEESAY LAMIN C.F. CSYLMN97H15Z317Q		10,00	0,00	10,00	0,00
	D	LT23315	1	2010	RESTITUZIONE DEPOSITO CAUZIONALE BIKE NET ANNO 2010		40,00	0,00	40,00	0,00
	D	LT28975		2007	RESTITUZIONE DEPOSITO CAUZIONALE SERVIZIO BIKE-NET - BICICLETTE		480,00	0,00	480,00	0,00
	D	TR01312	0001	2013	BIKENET SIG. SAVINI - PRELEVAMENTO CCP MAGGIO		10,00	0,00	10,00	0,00
					TOTALE IMPEGNI		1.935,00	0,00	1.935,00	0,00
50040 952 2019	U.7.02.99.9		RESTITUZIONE DI DEPOSITI CAUZIONALI LAVORI PUBBLICI E AMBIENTE - SPESE PER SERVIZI PER CONTO DI TERZI			2.216,00	2.216,00	0,00	2.216,00	0,00
99.01.7	D	LT10309	0001	2019	RESTITUZIONE DEPOSITO CAUZIONALE COSAP 40/2019 VIA ROMA - ING. CARUSO		516,00	0,00	516,00	0,00

Capitolo	PDC Fin	Descrizione Capitolo				Previsione	Impegni	Mandati	Da Riportare	Elim. / Magg. U
Cod. Bilancio	Impegno: Tipo/Cod/Sub/Anno				Descrizione Impegno		Importo	Mandati	Da Riportare	Elim. / Magg. U
	Atto				Codice	Motivo				Elim. / Magg. U
	D	LT15373	0001	2019	RESTITUZIONE DEPOSITO CAUZIONALE COSAP AURORA SRL		700,00	0,00	700,00	0,00
	D	LT15491	0001	2019	RESTITUZIONE DEPOSITO CAUZIONALE COSAP 74 DEL 07/06/2019		1.000,00	0,00	1.000,00	0,00
					TOTALE IMPEGNI		2.216,00	0,00	2.216,00	0,00
50040 952 2020 99.01.7	U.7.02.99.9		RESTITUZIONE DI DEPOSITI CAUZIONALI LAVORI PUBBLICI E AMBIENTE - SPESE PER SERVIZI PER CONTO DI TERZI			12.200,00	12.200,00	500,00	11.700,00	0,00
	D	LT06391	0001	2020	RESTITUZIONE DEPOSITO CAUZIONALE COSAP N. 17 DEL 06/03/2020 - SMAT DUE		700,00	0,00	700,00	0,00
	D	LT06391	0002	2020	RESTITUZIONE DEPOSITO CAUZIONALE COSAP 17 DEL 06/03/2020 - SMAT DUE		2.100,00	0,00	2.100,00	0,00
	D	LT11038	0001	2020	RESTITUZIONE DEPOSITO CAUZIONALE COSAP VIA F.LLI ROSSELLI - MODULO		500,00	0,00	500,00	0,00
	D	LT15752	0001	2020	RESTITUZIONE DEPOSITO CAUZIONALE COSAP CONDOMINIO KENNEDY		700,00	0,00	700,00	0,00
	D	LT18998	0001	2020	RESTITUZIONE DEPOSITO CAUZIONALE COSAP N. 80 - SMAT DUE		500,00	0,00	500,00	0,00
	D	LT20160	0001	2020	RESTITUZIONE DEPOSITO CAUZIONALE COSAP N. 84 - VIA PARRI		200,00	0,00	200,00	0,00
	D	LT22892		2020	RESTITUZIONE CAUZIONALE COSAP 77 DEL 09/10/2020 - SIELTE SPA		3.000,00	0,00	3.000,00	0,00
	D	LT24296	0001	2020	RESTITUZIONE DEPOSITO CAUZIONALE COSAP - VIA ANGELELLI - ALBA SRL		2.000,00	0,00	2.000,00	0,00
	D	LT26501	0001	2020	RESTITUZIONE DEPOSITO CAUZIONALE COSAP - EKOMONDO		2.000,00	0,00	2.000,00	0,00
					TOTALE IMPEGNI		11.700,00	0,00	11.700,00	0,00
50040 952 2021 99.01.7	U.7.02.99.9		RESTITUZIONE DI DEPOSITI CAUZIONALI LAVORI PUBBLICI E AMBIENTE - SPESE PER SERVIZI PER CONTO DI TERZI			40.000,00	29.710,00	7.160,00	22.550,00	10.290,00
	D	LPA0188	0001	2021	SVONCOLO CAUZIONE COSAP N. 77/2021 - SMAT DUE		1.000,00	0,00	1.000,00	0,00
	D	LPA0188	0002	2021	SVINCOLO CAUZIONE COSAP N. 79/2021 - PARROCCHIA SAN BARTOLOMEO		700,00	0,00	700,00	0,00
	D	LPA0188	0003	2021	SVINCOLO CAUZIONE COSAP N. 81/2021 - ESSE 3 COSTRUZIONI		500,00	0,00	500,00	0,00
	D	LPA0188	0004	2021	SVINCOLO CAUZIONE COSAP N. 106/2021 - COSTRUZIONI EDILI BARALDINI		1.000,00	0,00	1.000,00	0,00
	D	LPA0188	0005	2021	SVONCOLI CAUZIONE COSAP N. 96/2021 - FATTORIA SAN ROCCO		500,00	0,00	500,00	0,00
	D	LPA0188	0006	2021	SVINCOLO CAUZIONE COSAP N. 105/2021 - ACANTHO SPA		9.000,00	0,00	9.000,00	0,00
	D	LPA0230	0001	2021	ACCERTAMENTO DEPOSITI CAUZIONALI COSAP TEMPORANEE - DE VIZIO		850,00	0,00	850,00	0,00
	D	LPA0230	0002	2021	ACCERTAMENTO DEPOSITI CAUZIONALI COSAP TEMPORANEE - MA.VE SERVIZI		700,00	0,00	700,00	0,00
	D	LPA0247	0001	2021	ACCERTAMENTO DEPOSITI CAUZIONALI - CASARI FLAVIO		500,00	0,00	500,00	0,00
	D	LPA0247	0002	2021	ACCERTAMENTO DEPOSITI CAUZIONALI - FINESSI SNC		300,00	0,00	300,00	0,00
	D	LPA0247	0003	2021	ACCERTAMENTO DEPOSITI CAUZIONALI - VALFORD SRL		1.000,00	0,00	1.000,00	0,00
	D	LPA0247	0004	2021	ACCERTAMENTO DEPOSITI CAUZIONALI - SEAL SRL		500,00	0,00	500,00	0,00
	D	LT10961	0001	2013	RESTITUZIONE DEPOSITO CAUZIONALE COSAP N. 13 DEL 23/02/2013 - COOP		1.000,00	0,00	1.000,00	0,00
	D	LT12725	0001	2018	RESTITUZIONE DEPOSITO CAUZIONALE COSAP INSTALLAZIONE SERVIZI		300,00	0,00	300,00	0,00
	D	LT13991	0001	2018	RESTITUZIONE DEPOSITO CAUZIONALE COSAP 43 DEL 21/05/2018 - ARIETI		500,00	0,00	500,00	0,00

Capitolo	PDC Fin	Descrizione Capitolo				Previsione	Impegni	Mandati	Da Riportare	Elim. / Magg. U	
Cod. Bilancio	Impegno: Tipo/Cod/Sub/Anno				Descrizione Impegno		Importo	Mandati	Da Riportare	Elim. / Magg. U	
	Atto				Codice	Motivo				Elim. / Magg. U	
	D	LT18782	0001	2016	RESTITUZIONE DEPOSITO CAUZIONALE A GARANZIA EX ART. 5 CONVENZIONE N.		100,00	0,00	100,00	0,00	
	D	LT21372	0001	2018	RESTITUZIONE DEPOSITO CAUZIONALE COSAP 67/2018 - CROMO 6		100,00	0,00	100,00	0,00	
	D	PR.4934/12	0001	2021	DEPOSITO CAUZIONALE SEAL SRL		500,00	0,00	500,00	0,00	
	D	PR.5013/12	0001	2021	DEPOSITO CAUZIONALE CERVI CARLO SRL		200,00	0,00	200,00	0,00	
	D	PR.5114/12	0001	2021	DEPOSITO CAUZIONALE D.M. SISTEMI GROUP		3.300,00	0,00	3.300,00	0,00	
					TOTALE IMPEGNI		22.550,00	0,00	22.550,00	0,00	
50050 950 2021	U.7.02.99.9				SPESE PER CONTO DI TERZI - SPESE PER SERVIZI PER CONTO DI TERZI		32.000,00	31.730,07	15.123,07	16.607,00	269,93
99.01.7											
	D	FIN0185	0001	2021	RESTITUZIONE VERSAMENTO EFFETTUATO PER TEST SU PORTALE PAGO PA		20,00	0,00	20,00	0,00	
	D	FIN0187	0001	2021	GIROCONTO CONTABILE PER ATTIVITA' ESTRATTIVE 2021		16.587,00	0,00	16.587,00	0,00	
					TOTALE IMPEGNI		16.607,00	0,00	16.607,00	0,00	
50050 953 2021	U.7.02.05.0				IMPOSTA DI BOLLO VIRTUALE		25.000,00	18.000,00	15.600,00	2.400,00	7.000,00
99.01.7											
	D	GEN0019	0001	2021	IMPOSTA DI BOLLO ASSOLTA IN MODO VIRTUALE -IMPEGNO DI SPESA ED		18.000,00	15.600,00	2.400,00	0,00	
50050 955 2020	U.7.02.05.0				INCASSO 5% PER PROVINCIA PER RISCOSSIONE TASSE		21.315,68	20.810,00	19.975,92	834,08	505,68
99.01.7											
	D	TARIADD	0001	2020	ADDIZIONALE SU GETTITO TARI (T.A.R.I.) ANNO 2020		3.535,59	3.431,73	103,86	0,00	
	D	TARIADD	0002	2020	ADDIZIONALE TARI (T.A.R.I.) ANNI PRECEDENTI		16.538,87	15.831,38	707,49	-16,79	
	D	TARIAV20	0006	2020	ADD.LE PROVINCIALE - AVVISI OMESSA INFEDELE DICHIARAZIONE		88,58	65,85	22,73	0,00	
					TOTALE IMPEGNI		20.163,04	19.328,96	834,08	-16,79	
50050 955 2021	U.7.02.05.0				INCASSO 5% PER PROVINCIA PER RISCOSSIONE TASSE		300.000,00	143.267,41	102.603,64	40.663,77	156.732,59
99.01.7											
	D	FIN0005	0001	2021	ADD.LE - DILAZIONE INGIUNZIONE P.L. - N. 20191058107480000005969 DEL		66,22	0,00	66,22	0,00	
	D	FIN0010	0004	2018	TARI ADDIZIONALE DILAZIONE TASSA RIFIUTI ANNI 2014, 2015 E 2016		81,84	0,00	81,84	0,00	
	D	FIN0019	0001	2020	Ditta G.L. add.le TARI - dilazione avvisi di accertamento TARI mancato pagamento		7,61	0,00	7,61	0,00	
	D	FIN0025	0001	2020	Z.X. add.le TARI - dilazione avvisi di accertamento TARI omesso dichiarato e omesso		32,26	0,00	32,26	0,00	
	D	FIN0030	0001	2020	Contribuente M.M. add.le Tari - dilazioni avvisi di accertamento emessi nel 2019		3,50	0,00	3,50	0,00	
	D	FIN0036	0001	2021	add.le - CONTRIBUENTE B.N. - APPROVAZIONE DILAZIONE AVVISI DI		15,91	0,00	15,91	0,00	
	D	FIN0042	0001	2021	add.le - CONTRIBUENTE L. - APPROVAZIONE DILAZIONE AVVISI DI		36,60	0,00	36,60	0,00	
	D	FIN0045	0001	2020	ADD.LE INGIUNZIONE C.M. - N. 2019 1058 10748 000000 15070		20,50	0,00	20,50	0,00	
	D	FIN0046	0001	2020	ADD.LE INGIUNZIONE C.L. - N. 2019 1058 107489 000000 4050 E N. 2019 1058 10748		49,27	0,00	49,27	0,00	
	D	FIN0048	0001	2020	ADD.LE INGIUNZIONE P.C. N. 2019 1058 10748 000000 10222		31,18	0,00	31,18	0,00	

Capitolo	PDC Fin	Descrizione Capitolo				Previsione	Impegni	Mandati	Da Riportare	Elim. / Magg. U
Cod. Bilancio	Impegno: Tipo/Cod/Sub/Anno				Descrizione Impegno		Importo	Mandati	Da Riportare	Elim. / Magg. U
	Atto				Codice	Motivo				Elim. / Magg. U
	D	FIN0048	0001	2021	add.le CONTRIBUENTE G.F. - APPROVAZIONE DILAZIONE AVVISI DI		12,37	0,00	12,37	0,00
	D	FIN0050	0001	2020	ADD.LE INGIUNZIONE A.F. N. 2019 1058 10748 000000 13656		23,84	0,00	23,84	0,00
	D	FIN0051	0001	2020	ADD.LE INGIUNZIONE L.A. N. 2019 1058 10748 000000 13252		26,50	0,00	26,50	0,00
	D	FIN0053	0001	2021	add.le - CONTRIBUENTE M.C. - APPROVAZIONE DILAZIONE AVVISI DI		61,70	0,00	61,70	0,00
	D	FIN0054	0001	2021	add.le - CONTRIBUENTE T.B. - APPROVAZIONE DILAZIONE AVVISI DI		11,58	0,00	11,58	0,00
	D	FIN0061	0001	2021	add.le - CONTRIBUENTE S.K. - APPROVAZIONE DILAZIONE AVVISI DI		33,41	0,00	33,41	0,00
	D	FIN0067	0001	2020	DILAZIONE INGIUNZIONE A.P. N. 2019 1058 10748 000000 13151		25,14	0,00	25,14	0,00
	D	FIN0072	0001	2019	add.le prov. CONTRIBUENTE DITTA T.S. - APPROVAZIONE DILAZIONE AVVISI DI		68,66	0,00	68,66	0,00
	D	FIN0085	0001	2018	DILAZIONE TARI 2016 M.S. - ADD PROV		47,64	0,00	47,64	0,00
	D	FIN0093	0001	2021	TEFA TARI - DILAZIONE INGIUNZIONE N. 20191058107480000008000 -		49,52	0,00	49,52	0,00
	D	FIN0094	0001	2021	TEFA TARI - DILAZIONE INGIUNZIONE N. 201910581074800000025080 -		7,79	0,00	7,79	0,00
	D	FIN0095	0001	2021	TEFA TARI - DILAZIONE INGIUNZIONE N. 201910581074800000025383 -		7,45	0,00	7,45	0,00
	D	FIN0096	0001	2021	TEFA TARI - DILAZIONE INGIUNZIONE N. 201910581074800000025383 -		13,43	0,00	13,43	0,00
	D	FIN0097	0001	2021	TEFA TARI - DILAZIONE INGIUNZIONE N. 201910581074800000011131 -		29,08	0,00	29,08	0,00
	D	FIN0114	0001	2020	ADD.LE R.C. - DILAZIONE INGIUNZIONE 2019 105810748 000000 11434 DEL 09/12/19		28,09	0,00	28,09	0,00
	D	FIN0115	0001	2020	ADD.LE C.C. - DILAZIONE INGIUNZIONE N. 2019 105810748 000000 15474 DEL		57,62	0,00	57,62	0,00
	D	FIN0121	0001	2021	ADD.LE CONTRIBUENTE M.A. - APPROVAZIONE DILAZIONE AVVISI DI		21,46	0,00	21,46	0,00
	D	FIN0122	0001	2021	add.le - CONTRIBUENTE G.M. - APPROVAZIONE DILAZIONE AVVISI DI		11,64	0,00	11,64	0,00
	D	FIN0131	0001	2021	Add.le - CONTRIBUENTE P.G. - APPROVAZIONE DILAZIONE AVVISI DI		4,60	0,00	4,60	0,00
	D	FIN0138	0004	2021	TARIAV17 - OMESSO PAGAMENTO - ADDIZIONALE - D.P.F.		63,48	0,00	63,48	0,00
	D	FIN0139	0001	2021	Add.le - CONTRIBUENTE T.C.S. - APPROVAZIONE DILAZIONE AVVISI DI		10,44	0,00	10,44	0,00
	D	FIN0142	0001	2021	Add.le - CONTRIBUENTE A.F.L. - APPROVAZIONE DILAZIONE AVVISI DI		10,46	0,00	10,46	0,00
	D	FIN0144	0001	2021	Add.le - CONTRIBUENTE B.N. - APPROVAZIONE DILAZIONE AVVISI DI		7,43	0,00	7,43	0,00
	D	FIN0148	0001	2021	Add.le - CONTRIBUENTE M.G. - APPROVAZIONE DILAZIONE AVVISI DI		7,76	0,00	7,76	0,00
	D	FIN0150	0001	2021	Add.le - CONTRIBUENTE M.G. - APPROVAZIONE DILAZIONE AVVISI DI		10,56	0,00	10,56	0,00
	D	FIN0152	0001	2021	Add.le CONTRIBUENTE J.L.L. - APPROVAZIONE DILAZIONE AVVISI DI		9,73	0,00	9,73	0,00
	D	FIN0153	0001	2021	Add.le - CONTRIBUENTE T.A. - APPROVAZIONE DILAZIONE AVVISI DI		7,66	0,00	7,66	0,00
	D	FIN0154	0001	2021	Add.le - CONTRIBUENTE C.S. - APPROVAZIONE DILAZIONE AVVISI DI		7,04	0,00	7,04	0,00
	D	FIN0155	0001	2021	Add.le - CONTRIBUENTE A.B. - APPROVAZIONE DILAZIONE AVVISI DI		8,68	0,00	8,68	0,00
	D	FIN0158	0001	2021	Add.le - CONTRIBUENTE A.B.K. - APPROVAZIONE DILAZIONE AVVISI DI		2,39	0,00	2,39	0,00
	D	FIN0159	0001	2021	Add.le - CONTRIBUENTE T.G. - APPROVAZIONE DILAZIONE AVVISI DI		7,50	0,00	7,50	0,00
	D	FIN0160	0001	2021	Add.le - CONTRIBUENTE C.B. - APPROVAZIONE DILAZIONE AVVISI DI		27,39	0,00	27,39	0,00

Capitolo	PDC Fin	Descrizione Capitolo				Previsione	Impegni	Mandati	Da Riportare	Elim. / Magg. U	
Cod. Bilancio	Impegno: Tipo/Cod/Sub/Anno				Descrizione Impegno		Importo	Mandati	Da Riportare	Elim. / Magg. U	
	Atto				Codice	Motivo				Elim. / Magg. U	
	D	FIN0165	0001	2021	Add.le - CONTRIBUENTE C.I. - APPROVAZIONE DILAZIONE AVVISI DI		7,69	0,00	7,69	0,00	
	D	FIN0166	0001	2021	Add.le - CONTRIBUENTE B.M. - APPROVAZIONE DILAZIONE AVVISI DI		9,45	0,00	9,45	0,00	
	D	TARIADD	0001	2021	ADDIZIONALE SU GETTITO TARI ANNO 2021		142.183,34	102.603,64	39.579,70	-2.944,18	
	TOTALE IMPEGNI						143.267,41	102.603,64	40.663,77	141.180,30	
<b>Totale Titolo 7</b>					TOTALE CAPITOLI		<b>434.781,68</b>	<b>259.868,48</b>	<b>160.962,63</b>	<b>98.905,85</b>	<b>174.913,20</b>
					TOTALE IMPEGNI			<b>236.438,45</b>	<b>137.532,60</b>	<b>98.905,85</b>	<b>143.563,51</b>
TOTALI GENERALI					TOTALE CAPITOLI		<b>10.012.198,18</b>	<b>9.271.612,48</b>	<b>6.793.853,42</b>	<b>2.477.759,06</b>	<b>740.585,70</b>
					TOTALE IMPEGNI			<b>7.226.078,81</b>	<b>4.748.319,75</b>	<b>2.477.759,06</b>	<b>596.843,16</b>

# COMUNE DI CASTEL MAGGIORE CITTA' METROPOLITANA DI BOLOGNA

## CONTO DEL BILANCIO - RIACCERTAMENTO RESIDUI ATTIVI ANNO 2021 - MINORI ENTRATE - Tipi variazione: INE

Capitolo	PDC Fin	Descrizione Capitolo				Previsione	Accertamenti	Reversali		
Cod. Bilancio										
	Accertamento: Tipo/Cod/Sub/Anno		Descrizione Accertamento				Importo	Reversali	Da Riportare	
	Atto		Codice	Motivo						Eliminato
<b>Titolo 1 ENTRATE CORRENTI DI NATURA TRIBUTARIA, CONTRIBUTIVA E PEREQUATIVA</b>										
11014 102 2016	E.1.01.01.0	ATTIVITA' DI RECUPERO EVASIONE - I.M.U. (IMPOSTA MUNICIPALE - IMU)				266.794,20	264.562,93	622,02		
1.0101										
	D	IMUAV16	0001	2016	ATTIVITA' DI RECUPERO EVASIONE IMU		264.562,93	622,02	263.940,91	-2.231,27
		LT32875 del 31/12/2021		INE	Inesigibilità - TRIBUTI - DISCARICHI MUNICIPIA INESIGIBILI					-2.231,27
11014 131 2018	E.1.01.01.7	ATTIVITA' DI RECUPERO EVASIONE - TASI (Tassa Servizi Indivisibili)				90.315,00	87.845,00	17,26		
1.0101										
	D	TASAV18	0001	2018	EMISSIONE AVVISI DI ACCERTAMENTO TASI ANNO 2018 - IMPOSTA		87.845,00	17,26	87.827,74	-2.470,00
		LT32875 del 31/12/2021		INE	Inesigibilità - TRIBUTI - DISCARICHI MUNICIPIA INESIGIBILI					-2.470,00
12014 222 2017	E.1.01.01.5	TASSA SUI RIFIUTI E SUI SERVIZI (TARI) - A SEGUITO DI ATTIVITA' DI RECUPERO EVASIONE/ELUSIONE				21.630,52	18.863,70	1.130,60		
1.0101										
	D	TARIAV17	0001	2017	EMISSIONE AVVISI DI ACCERTAMENTO TARI FINO AL 30/06/2017 (imposta)		18.863,70	1.130,60	17.733,10	-2.766,82
		LT32875 del 31/12/2021		INE	Inesigibilità - TRIBUTI - DISCARICHI MUNICIPIA INESIGIBILI					-2.766,82
12014 241 2018	E.1.01.01.6	T.A.R.E.S. (TARES) / TARSU - ATTIVITA' DI RECUPERO EVASIONE/ELUSIONE				17.914,74	11.596,50	0,00		
1.0101										
	D	TARESAV18	0001	2018	EMISSIONE AVVISI DI ACCERTAMENTO TARES ANNO 2018 - IMPOSTA		1.944,76	0,00	1.944,76	-6.318,24
		LT32875 del 31/12/2021		INE	Inesigibilità - TRIBUTI - DISCARICHI MUNICIPIA INESIGIBILI					-6.318,24
<b>Totale Titolo 1</b>					TOTALE CAPITOLI	<b>396.654,46</b>	<b>382.868,13</b>	<b>1.769,88</b>		
					TOTALE ACCERTAMENTI		<b>373.216,39</b>	<b>1.769,88</b>	<b>371.446,51</b>	<b>-13.786,33</b>
<b>Titolo 3 ENTRATE EXTRATRIBUTARIE</b>										
31014 110 2016	E.3.02.02.0	PROVENTI DEI SERVIZI PUBBLICI: SERVIZIO TRIBUTI - SANZIONI TRIBUTARIE A CITTADINI				15.587,42	14.906,69	163,85		
3.0200										
	D	IMUAV16	0002	2016	SANZIONI TRIBUTARIE A CITTADINI A SEGUITO ATTIVITA' DI RECUPERO		3.518,77	0,00	3.518,77	-680,73
		LT32875 del 31/12/2021		INE	Inesigibilità - TRIBUTI - DISCARICHI MUNICIPIA INESIGIBILI					-680,73
31014 110 2017	E.3.02.02.0	PROVENTI DEI SERVIZI PUBBLICI: SERVIZIO TRIBUTI - SANZIONI TRIBUTARIE A CITTADINI				86.513,48	86.255,35	98,00		
3.0200										

Capitolo	PDC Fin	Descrizione Capitolo				Previsione	Accertamenti	Reversali		
Cod. Bilancio	Accertamento: Tipo/Cod/Sub/Anno		Descrizione Accertamento			Importo	Reversali	Da Riportare		
	Atto		Codice	Motivo					Eliminato	
	D	TAR1017	0001	2017	TARI OMESSO PAGAMENTO - SANZIONE (famiglie)		59.760,86	84,00	59.676,86	-258,13
	LT32875 del 31/12/2021			INE	Inesigibilità - TRIBUTI - DISCARICHI MUNICIPIA INESIGIBILI					-258,13
31014 110 2018	E.3.02.02.0	PROVENTI DEI SERVIZI PUBBLICI: SERVIZIO TRIBUTI - SANZIONI TRIBUTARIE A CITTADINI				95.545,93	93.251,95	1.623,95		
3.0200	D	TARESAV18	0002	2018	EMISSIONE AVVISI DI ACCERTAMENTO TARI ANNO 2018 - SANZIONI A FAMIGLIE		10.983,02	704,10	10.278,92	-1.443,98
	LT32875 del 31/12/2021			INE	Inesigibilità - TRIBUTI - DISCARICHI MUNICIPIA INESIGIBILI					-1.266,98
	D	TASAV18	0002	2018	EMISSIONE AVVISI DI ACCERTAMENTO TASI ANNO 2018 - SANZIONI A FAMIGLIE		3.357,00	5,85	3.351,15	-629,00
	LT32875 del 31/12/2021			INE	Inesigibilità - TRIBUTI - DISCARICHI MUNICIPIA INESIGIBILI					-629,00
	TOTALE ACCERTAMENTI						14.340,02	709,95	13.630,07	-1.895,98
31014 113 2017	E.3.02.03.0	PROVENTI DEI SERVIZI PUBBLICI: SERVIZIO TRIBUTI - SANZIONI TRIBUTARIE A CARICO DI IMPRESE				74.226,23	73.633,86	1.714,00		
3.0200	D	TAR1017	0004	2017	TARI OMESSO PAGAMENTO - SANZIONE (imprese)		28.286,63	1.714,00	26.572,63	-592,37
	LT32875 del 31/12/2021			INE	Inesigibilità - TRIBUTI - DISCARICHI MUNICIPIA INESIGIBILI					-592,37
31014 113 2018	E.3.02.03.0	PROVENTI DEI SERVIZI PUBBLICI: SERVIZIO TRIBUTI - SANZIONI TRIBUTARIE A CARICO DI IMPRESE				259.962,01	258.886,78	72,00		
3.0200	D	TARESAV18	0003	2018	EMISSIONE AVVISI DI ACCERTAMENTO TARI ANNO 2018 - SANZIONI A DITTE -		16.411,77	0,00	16.411,77	-683,23
	LT32875 del 31/12/2021			INE	Inesigibilità - TRIBUTI - DISCARICHI MUNICIPIA INESIGIBILI					-683,23
	D	TASAV18	0003	2018	EMISSIONE AVVISI DI ACCERTAMENTI TASI 2018 - SANZIONI AD IMPRESE		22.267,00	0,00	22.267,00	-94,00
	LT32875 del 31/12/2021			INE	Inesigibilità - TRIBUTI - DISCARICHI MUNICIPIA INESIGIBILI					-94,00
	TOTALE ACCERTAMENTI						38.678,77	0,00	38.678,77	-777,23
31045 109 2015	E.3.01.02.0	FUNZIONI DI ISTRUZIONE PUBBLICA: RISCOSSIONE COATTIVA SERVIZI SCOLASTICI				7.463,09	7.330,21	267,55		
3.0100	D	FIN0127	0001	2015	RUOLO SERVIZI SCOLASTICI INSOLUTI A.S. 2011-2012 - lista carico 9174		7.330,21	267,55	7.062,66	-132,88
	DFIN0170 del 04/12/2021			INE	Inesigibilità - RAGIONERIA - DISCARICO PER INESIGIBILITA' VERIFICATA (DELLA LAMA PIER LUIGI)					-132,88
31045 109 2018	E.3.01.02.0	FUNZIONI DI ISTRUZIONE PUBBLICA: RISCOSSIONE COATTIVA SERVIZI SCOLASTICI				903,94	166,98	0,00		
3.0100	D	FIN0112	0002	2018	RUOLO 19559 DEL 28/09/2018 - RISCOSSIONE COATTIVO SERVIZI SCOLASTICI		166,98	0,00	166,98	-736,96
	DFIN0170 del 04/12/2021			INE	Inesigibilità - RAGIONERIA - DISCARICO PER INESIGIBILITA' VERIFICATA (MOCANU VASILICA)					-736,96
31045 169 2016	E.3.01.02.0	FUNZIONI DI ISTRUZIONE PUBBLICA: REFEZIONE SCOLASTICA - RISCOSSIONE COATTIVA				54.206,48	52.626,72	2.104,33		
3.0100										

Capitolo	PDC Fin	Descrizione Capitolo				Previsione	Accertamenti	Reversali		
Cod. Bilancio	Accertamento: Tipo/Cod/Sub/Anno		Descrizione Accertamento			Importo	Reversali	Da Riportare		
	Atto		Codice	Motivo					Eliminato	
	D	MEN1314	0001	2016	PAGAMENTO INGIUNZIONE REFEZIONE SCOLASTICA A.S. 2013/2014 - LISTA DI		26.397,82	1.492,28	24.905,54	-1.579,76
	DFIN0170 del 04/12/2021		INE	Inesigibilità - RAGONERIA - DISCARICO PER INESIGIBILITA' VERIFICATA (BOVE, DAVIDENATO, FERRONI, PESCI, RADOSAVLJEVIC)						-1.579,76
31045 169 2018	E.3.01.02.0	FUNZIONI DI ISTRUZIONE PUBBLICA: REFEZIONE SCOLASTICA - RISCOSSIONE COATTIVA			32.346,79	28.290,20	1.460,87			
3.0100										
	D	FIN0130	0001	2018	RUOLO 20652/2018 - RUOLO REFEZIONE SCOLASTICA A.S. 2012/13 E 2013/14		20.362,61	1.460,87	18.901,74	-3.991,93
	DFIN0170 del 04/12/2021		INE	Inesigibilità - RAGONERIA - DISCARICO PER INESIGIBILITA' VERIFICATA (BOVE, FAVA, GALLIANI, WOLDEMARIAM)						-3.991,93
	D	FIN0154	0001	2018	SOLLECITI SERVIZIO REFEZIONE MENSA A.S. 2012/13 E 2013/14		6.719,46	0,00	6.719,46	-64,66
	DFIN0170 del 04/12/2021		INE	Inesigibilità - RAGONERIA - DISCARICO PER INESIGIBILITA' VERIFICATA (FAVA FABIO)						-64,66
					TOTALE ACCERTAMENTI		27.082,07	1.460,87	25.621,20	-4.056,59
31045 200 2018	E.3.01.02.0	SERVIZI PARASCOLASTICI: RECUPERO CREDITI PREGRESSI ANTE 2014			21.020,56	18.713,88	6.500,26			
3.0100										
	D	FIN0099	0001	2018	INCASSO SOLLECITI SERVIZI PARASCOLASTICI A.S. 2012/13 E 2013/14 LISTA		18.713,88	6.500,26	12.213,62	-2.306,68
	DFIN0170 del 04/12/2021		INE	Inesigibilità - RAGONERIA - DISCARICO PER INESIGIBILITA' VERIFICATA (BURLACU, CARUCCI, CRUZ, D'ANDREA, DELLA LAMA, DONDI, FERRONI, LOMBARDO, MARKOVIC, MURRU, RUSSO)						-2.306,68
31101 159 2015	E.3.01.02.0	PROVENTI DEI SERVIZI PUBBLICI: ASILI NIDO - RISCOSSIONE COATTIVA			25.198,21	22.664,21	94,29			
3.0100										
	D	FIN0127	0002	2015	RUOLO SERVIZIO ASILO NDO INSOLUTI A.S. 2011-2012 - lista carico 9174		22.664,21	94,29	22.569,92	-2.534,00
	DFIN0170 del 04/12/2021		INE	Inesigibilità - RAGONERIA - DISCARICO PER INESIGIBILITA' VERIFICATA (BOVE LOREDANA)						-2.534,00
31101 159 2018	E.3.01.02.0	PROVENTI DEI SERVIZI PUBBLICI: ASILI NIDO - RISCOSSIONE COATTIVA			40.821,99	39.663,42	3.588,72			
3.0100										
	D	FIN0122	0002	2018	RUOLO 20111/2018 - PROVENTI RUOLO RETTE ASILO NIDO A.S. 2012/13 E 2013/14		29.748,04	1.010,26	28.737,78	-1.158,57
	DFIN0170 del 04/12/2021		INE	Inesigibilità - RAGONERIA - DISCARICO PER INESIGIBILITA' VERIFICATA (TYOSA, VITALE)						-1.158,57
31104 19 2018	E.3.01.02.0	PROVENTI DEI SERVIZI PUBBLICI: RISCOSSIONE COATTIVA SERVIZI SOCIALI			509,60	94,09	0,00			
3.0100										
	D	FIN0152	0001	2018	RISCOSSIONE SOLLECITI SERVIZIO SOCIALE ANNO 2014		94,09	0,00	94,09	-415,51
	DFIN0170 del 04/12/2021		INE	Inesigibilità - RAGONERIA - DISCARICO PER INESIGIBILITA' VERIFICATA (FANTAZZINI, FERRARI, LELLI)						-415,51

Capitolo	PDC Fin	Descrizione Capitolo					Previsione	Accertamenti	Reversali		
Cod. Bilancio	Accertamento: Tipo/Cod/Sub/Anno		Descrizione Accertamento					Importo	Reversali	Da Riportare	
	Atto		Codice	Motivo							Eliminato
32104 229 2012	E.3.01.03.0	PROVENTI DAI BENI DELL'ENTE: RISCOSSIONE COATTIVA UTENZE UNITA' IMMOB.: USO ABITATIVO ERP					63.996,53	36.012,14	2.707,21		
3.0100		D	FIN0306	1	2012	RISCOSSIONE COATTIVA ALLOGGI ERP		36.012,14	2.707,21	33.304,93	-27.984,39
		DGDG021 del 31/12/2021		INE	Inesigibilità - RAGIONERIA - COME DA EMAIL DEL 16/10/2018 DA PARTE DELL'AGENZIA ENTRATE AMBITO FERRARA						-3.181,29
		DGDG021 del 31/12/2021		INE	Inesigibilità - RAGIONERIA - COME DA COMUNICAZIONE PROT. 3238/2022 DELL'AGENZIA ENTRATE (POLIMENO GIUSTINA DECEDUTA 2010)						-22.174,78
		DGDG021 del 31/12/2021		INE	Inesigibilità - RAGIONERIA - COME DA COMUNICAZIONE PROT. 3238/2022 DELL'AGENZIA ENTRATE (ROTUNNO DONATO DECEDUTO 2017)						-2.628,32
32104 229 2018	E.3.01.03.0	PROVENTI DAI BENI DELL'ENTE: RISCOSSIONE COATTIVA UTENZE UNITA' IMMOB.: USO ABITATIVO ERP					30.726,01	22.718,67	2.425,59		
3.0100		D	FIN0104	0001	2018	INCASSO INVIO SOLLECITI SERVIZIO CASA INSOLUTI AL 30/06/2013		21.935,32	1.642,24	20.293,08	-8.093,64
		DFIN0164 del 30/12/2019		INE	Inesigibilità - UTENTI ISCRITTI ALL'AIRE (E.O.E), IMMIGRATI (N.D.) E DECEDUTI (R.M.E + S.M.)						-7.473,64
		DFIN0170 del 04/12/2021		INE	Inesigibilità - RAGIONERIA - DISCARICO PER INESIGIBILITA' VERIFICATA (CONCETTA MORELLI NS PROT. 24818/2021)						-620,00
33014 320 2016	E.3.03.03.0	SERVIZIO TRIBUTI: INTERESSI ATTIVI PER RITARDATO PAGAMENTO					4.776,28	4.770,47	4,06		
3.0300		D	IMUAV16	0004	2016	INTERESSI A SEGUITO ATTIVITA' DI RECUPERO EVASIONE IMU		4.218,86	0,00	4.218,86	-5,81
		LT32875 del 31/12/2021		INE	Inesigibilità - TRIBUTI - DISCARICHI MUNICIPIA INESIGIBILI						-5,81
33014 320 2017	E.3.03.03.0	SERVIZIO TRIBUTI: INTERESSI ATTIVI PER RITARDATO PAGAMENTO					2.829,23	2.809,06	15,69		
3.0300		D	TARIO17	0002	2017	TARI OMESSO PAGAMENTO - INTERESSI (famiglie)		618,67	15,69	602,98	-20,17
		LT32875 del 31/12/2021		INE	Inesigibilità - TRIBUTI - DISCARICHI MUNICIPIA INESIGIBILI						-20,17
33014 320 2018	E.3.03.03.0	SERVIZIO TRIBUTI: INTERESSI ATTIVI PER RITARDATO PAGAMENTO					7.434,14	7.358,18	32,12		
3.0300		D	TARESAV18	0004	2018	EMISSIONE AVVISI DI ACCERTAMENTO TARI ANNO 2018 - INTERESSI -		1.116,19	12,33	1.103,86	-62,49
		LT32875 del 31/12/2021		INE	Inesigibilità - TRIBUTI - DISCARICHI MUNICIPIA INESIGIBILI						-46,46
		D	TASAV18	0004	2018	EMISSIONE AVVISI DI ACCERTAMENTO TASI ANNO 2018 - INTERESSI		330,92	0,40	330,52	-9,22
		LT32875 del 31/12/2021		INE	Inesigibilità - TRIBUTI - DISCARICHI MUNICIPIA INESIGIBILI						-9,22
		TOTALE ACCERTAMENTI						1.447,11	12,73	1.434,38	-55,68
35014 560 2016	E.3.05.02.0	RIMBORSO SPESE DI NOTIFICA PER ENTRATE TRIBUTARIE					2.963,00	2.931,00	81,00		
3.0500											

Capitolo	PDC Fin	Descrizione Capitolo				Previsione	Accertamenti	Reversali		
Cod. Bilancio	Accertamento: Tipo/Cod/Sub/Anno		Descrizione Accertamento			Importo	Reversali	Da Riportare		
	Atto		Codice	Motivo					Eliminato	
	D	IMUAV16	0005	2016	SPESE NOTIFICA A SEGUITO ATTIVITA' DI RECUPERO EVASIONE IMU		304,00	0,00	304,00	-32,00
	LT32875 del 31/12/2021			INE	Inesigibilità - TRIBUTI - DISCARICHI MUNICIPIA INESIGIBILI					-32,00
35014 560 2017	E.3.05.02.0		RIMBORSO SPESE DI NOTIFICA PER ENTRATE TRIBUTARIE			8.135,69	8.087,69	114,00		
3.0500										
	D	TARIO17	0003	2017	TARI OMESSO PAGAMENTO - RIMBORSO SPESE DI NOTIFICA (famiglie)		5.745,33	106,00	5.639,33	-48,00
	LT32875 del 31/12/2021			INE	Inesigibilità - TRIBUTI - DISCARICHI MUNICIPIA INESIGIBILI					-48,00
35014 560 2018	E.3.05.02.0		RIMBORSO SPESE DI NOTIFICA PER ENTRATE TRIBUTARIE			10.717,58	10.440,58	270,58		
3.0500										
	D	TARESAV18	0005	2018	EMISSIONE AVVISI DI ACCERTAMENTO TARI ANNO 2018 - RIMBORSO SPESE DI		1.513,58	86,00	1.427,58	-144,00
	LT32875 del 31/12/2021			INE	Inesigibilità - TRIBUTI - DISCARICHI MUNICIPIA INESIGIBILI					-136,00
	D	TASAV18	0005	2018	EMISSIONE AVVISI DI ACCERTAMENTO TASI ANNO 2018 - RIMBORSO SPESE DI		472,00	0,00	472,00	-104,00
	LT32875 del 31/12/2021			INE	Inesigibilità - TRIBUTI - DISCARICHI MUNICIPIA INESIGIBILI					-104,00
	TOTALE ACCERTAMENTI						1.985,58	86,00	1.899,58	-240,00
<b>Totale Titolo 3</b>					TOTALE CAPITOLI	<b>845.884,19</b>	<b>791.612,13</b>	<b>23.338,07</b>		
					TOTALE ACCERTAMENTI		<b>349.049,36</b>	<b>17.903,33</b>	<b>331.146,03</b>	<b>-53.605,08</b>
TOTALI GENERALI					TOTALE CAPITOLI	<b>1.242.538,65</b>	<b>1.174.480,26</b>	<b>25.107,95</b>		
					TOTALE ACCERTAMENTI		<b>722.265,75</b>	<b>19.673,21</b>	<b>702.592,54</b>	<b>-67.391,41</b>

## Elenco degli indirizzi internet

### **Elenco degli indirizzi internet**

Ai sensi dell'art. 172, comma 1, lettera a) del Tuel, deve essere allegato al bilancio "l'elenco degli indirizzi internet di pubblicazione del rendiconto della gestione, del bilancio consolidato deliberati e relativi al penultimo esercizio antecedente quello cui si riferisce il bilancio di previsione, dei rendiconti e dei bilanci consolidati delle unioni di comuni e dei soggetti considerati nel gruppo "amministrazione pubblica" di cui al principio applicato del bilancio consolidato allegato al decreto legislativo 23 giugno 2011, n. 118, e successive modificazioni, relativi al penultimo esercizio antecedente quello cui il bilancio si riferisce. Tali documenti contabili sono allegati al bilancio di previsione qualora non integralmente pubblicati nei siti internet indicati nell'elenco".

### **Comune di Castel Maggiore**

<https://www.comune.castel-maggiore.bo.it/contenuto/contenuti--ecm/bilancio-preventivo-e-consuntivo.ashx>

### **Unione Reno Galliera**

<http://www.renogalliera.it/misure-di-trasparenza/bilanci>

### **LEPIDA SPA**

<https://www.lepida.net/societa-trasparente/bilanci/bilancio>

### **ACER**

<http://www.acerbologna.it/bilanci>

### **GEOVEST S.R.L.**

<https://geovest.trasparenza-valutazione-merito.it/web/trasparenza/trasparenza#>

### **HERA HOLDING S.P.A.**

<https://www.gruppohera.it/gruppo/investitori>

**PIANO DEGLI INDICATORI DI BILANCIO**

Indicatori sintetici  
Rendiconto esercizio 2021

TIPOLOGIA INDICATORE	DEFINIZIONE	VALORE INDICATORE 2021 (percentuale)	
<b>1 Rigidità strutturale di bilancio</b>			
1,1	Incidenza spese rigide (ripiano disavanzo, personale e debito) su entrate correnti	[ripiano disavanzo a carico dell'esercizio + Impegni (Macroaggregati 1.1 "Redditi di lavoro dipendente" + pdc 1.02.01.01.000 "IRAP"– FPV entrata concernente il Macroaggregato 1.1 + FPV personale in uscita 1.1 + 1.7 "Interessi passivi" + Titolo 4 Rimborso prestiti)] / (Accertamenti primi tre titoli Entrate )	13,20%
<b>2 Entrate correnti</b>			
2,1	Incidenza degli accertamenti di parte corrente sulle previsioni iniziali di parte corrente	Totale accertamenti primi tre titoli di entrata / Stanziamenti iniziali di competenza dei primi tre titoli delle Entrate	107,09%
2,2	Incidenza degli accertamenti di parte corrente sulle previsioni definitive di parte corrente	Totale accertamenti primi tre titoli di entrata / Stanziamenti definitivi di competenza dei primi tre titoli delle Entrate	101,35%
2,3	Incidenza degli accertamenti delle entrate proprie sulle previsioni iniziali di parte corrente	Totale accertamenti (pdc E.1.01.00.00.000 "Tributi" – "Compartecipazioni di tributi" E.1.01.04.00.000 + E.3.00.00.00.000 "Entrate extratributarie") / Stanziamenti iniziali di competenza dei primi tre titoli delle Entrate	87,37%
2,4	Incidenza degli accertamenti delle entrate proprie sulle previsioni definitive di parte corrente	Totale accertamenti (pdc E.1.01.00.00.000 "Tributi" – "Compartecipazioni di tributi" E.1.01.04.00.000 + E.3.00.00.00.000 "Entrate extratributarie") / Stanziamenti definitivi di competenza dei primi tre titoli delle Entrate	82,69%
2,5	Incidenza degli incassi correnti sulle previsioni iniziali di parte corrente	Totale incassi c/competenza e c/residui dei primi tre titoli di entrata / Stanziamenti iniziali di cassa dei primi tre titoli delle Entrate	54,11%
2,6	Incidenza degli incassi correnti sulle previsioni definitive di parte corrente	Totale incassi c/competenza e c/residui primi tre titoli di entrata / Stanziamenti definitivi di cassa dei primi tre titoli delle Entrate	64,72%
2,7	Incidenza degli incassi delle entrate proprie sulle previsioni iniziali di parte corrente	Totale incassi c/competenza e c/residui (pdc E.1.01.00.00.000 "Tributi" – "Compartecipazioni di tributi" E.1.01.04.00.000 + E.3.00.00.00.000 "Entrate extratributarie") / Stanziamenti iniziali di cassa dei primi tre titoli delle Entrate	43,88%
2,8	Incidenza degli incassi delle entrate proprie sulle previsioni definitive di parte corrente	Totale incassi c/competenza e c/residui (pdc E.1.01.00.00.000 "Tributi" – "Compartecipazioni di tributi" E.1.01.04.00.000 + E.3.00.00.00.000 "Entrate extratributarie") / Stanziamenti definitivi di cassa dei primi tre titoli delle Entrate	52,49%
<b>3 Anticipazioni dell'Istituto tesoriere</b>			
3,1	Utilizzo medio Anticipazioni di tesoreria	Sommatoria degli utilizzi giornalieri delle anticipazioni nell'esercizio / (365 x max previsto dalla norma)	0,00%
3,2	Anticipazione chiuse solo contabilmente	Anticipazione di tesoreria all'inizio dell'esercizio successivo / max previsto dalla norma	0,00%

<b>4 Spese di personale</b>			
4,1	Incidenza della spesa di personale sulla spesa corrente	Impegni (Macroaggregato 1.1 "Redditi di lavoro dipendente" + pdc 1.02.01.01.000 "IRAP" + FPV personale in uscita 1.1 – FPV personale in entrata concernente il Macroaggregato 1.1) / (Impegni Spesa corrente – FCDE corrente + FPV concernente il Macroaggregato 1.1 – FPV di entrata concernente il Macroaggregato 1.1)	16,88%
4,2	Incidenza del salario accessorio ed incentivante rispetto al totale della spesa di personale Indica il peso delle componenti afferenti la contrattazione decentrata dell'ente rispetto al totale dei redditi da lavoro	Impegni (pdc 1.01.01.004 + 1.01.01.008 "indennità e altri compensi al personale a tempo indeterminato e determinato" + pdc 1.01.01.003 + 1.01.01.007 "straordinario al personale a tempo indeterminato e determinato" + FPV in uscita concernente il Macroaggregato 1.1 – FPV di entrata concernente il Macroaggregato 1.1) / Impegni (Macroaggregato 1.1 "Redditi di lavoro dipendente" + pdc U.1.02.01.01.000 "IRAP" + FPV in uscita concernente il Macroaggregato 1.1 – FPV in entrata concernente il Macroaggregato 1.1)	8,76%
4,3	Incidenza spesa personale flessibile rispetto al totale della spesa di personale Indica come gli enti soddisfano le proprie esigenze di risorse umane, mixando le varie alternative contrattuali più rigide (personale dipendente) o meno rigide (forme di lavoro flessibile)	Impegni (pdc U.1.03.02.010.000 "Consulenze" + pdc U.1.03.02.12.000 "lavoro flessibile/LSU/Lavoro interinale" + pdc U.1.03.02.11.000 "Prestazioni professionali e specialistiche") / Impegni (Macroaggregato 1.1 "Redditi di lavoro dipendente" + pdc U.1.02.01.01.000 "IRAP" + FPV in uscita concernente il Macroaggregato 1.1 – FPV in entrata concernente il Macroaggregato 1.1)	14,46%
4,4	Spesa di personale procapite (Indicatore di equilibrio dimensionale in valore assoluto)	Impegni (Macroaggregato 1.1 "Redditi di lavoro dipendente" + pdc 1.02.01.01.000 "IRAP" + FPV personale in uscita 1.1 – FPV personale in entrata concernente il Macroaggregato 1.1) / popolazione residente al 1° gennaio (al 1° gennaio dell'esercizio di riferimento o, se non disponibile, al 1° gennaio dell'ultimo anno disponibile)	106,78
<b>5 Esternalizzazione dei servizi</b>			
5,1	Indicatore di esternalizzazione dei servizi	(pdc U.1.03.02.15.000 "Contratti di servizio pubblico" + pdc U.1.04.03.01.000 "Trasferimenti correnti a imprese controllate" + pdc U.1.04.03.02.000 "Trasferimenti correnti a altre imprese partecipate") / totale spese Titolo I	27,07%
<b>6 Interessi passivi</b>			
6,1	Incidenza degli interessi passivi sulle entrate correnti	Impegni Macroaggregato 1.7 "Interessi passivi" / Accertamenti primi tre titoli delle Entrate ("Entrate correnti")	0,00%
6,2	Incidenza degli interessi passivi sulle anticipazioni sul totale della spesa per interessi passivi	Impegni voce del pdc U.1.07.06.04.000 "Interessi passivi su anticipazioni di tesoreria" / Impegni Macroaggregato 1.7 "Interessi passivi"	0,00%
6,3	Incidenza interessi di mora sul totale della spesa per interessi passivi	Impegni voce del pdc U.1.07.06.02.000 "Interessi di mora" / Impegni Macroaggregato 1.7 "Interessi passivi"	0,00%

<b>7 Investimenti</b>			
7,1	Incidenza investimenti sul totale della spesa corrente e in conto capitale	Impegni (Macroaggregato 2.2 "Investimenti fissi lordi e acquisto di terreni" + Macroaggregato 2.3 "Contributi agli investimenti") / totale Impegni Tit. I + II	14,52%
7,2	Investimenti diretti procapite (in valore assoluto)	Impegni per Macroaggregato 2.2 "Investimenti fissi lordi e acquisto di terreni" / popolazione residente al 1° gennaio (al 1° gennaio dell'esercizio di riferimento o, se non disponibile, al 1° gennaio dell'ultimo anno disponibile)	112,08
7,3	Contributi agli investimenti procapite (in valore assoluto)	Impegni per Macroaggregato 2.3 "Contributi agli investimenti" / popolazione residente (al 1° gennaio dell'esercizio di riferimento o, se non disponibile, al 1° gennaio dell'ultimo anno disponibile)	8,28
7,4	Investimenti complessivi procapite (in valore assoluto)	Impegni per Macroaggregati 2.2 "Investimenti fissi lordi e acquisto di terreni" e 2.3 "Contributi agli investimenti" / popolazione residente (al 1° gennaio dell'esercizio di riferimento o, se non disponibile, al 1° gennaio dell'ultimo anno disponibile)	120,35
7,5	Quota investimenti complessivi finanziati dal risparmio corrente	Margine corrente di competenza/[Impegni + relativi FPV (Macroaggregato 2.2 "Investimenti fissi lordi e acquisto di terreni" + Macroaggregato 2.3 "Contributi agli investimenti")](9)	0,00%
7,6	Quota investimenti complessivi finanziati dal saldo positivo delle partite finanziarie	Saldo positivo delle partite finanziarie / [Impegni + relativi FPV (Macroaggregato 2.2 "Investimenti fissi lordi e acquisto di terreni" + Macroaggregato 2.3 "Contributi agli investimenti")](9)	0,00%
7,7	Quota investimenti complessivi finanziati da debito	Accertamenti (Titolo 6 "Accensione prestiti" - Categoria 6.02.02 "Anticipazioni" - Categoria 6.03.03 "Accensione prestiti a seguito di escussione di garanzie" - Accensioni di prestiti da rinegoziazioni) / [Impegni + relativi FPV (Macroaggregato 2.2 "Investimenti fissi lordi e acquisto di terreni" + Macroaggregato 2.3 "Contributi agli investimenti")](9)	0,00%
<b>8 Analisi dei residui</b>			
8,1	Incidenza nuovi residui passivi di parte corrente su stock residui passivi correnti	Totale residui passivi titolo 1 di competenza dell'esercizio / Totale residui passivi titolo 1 al 31 dicembre	80,64%
8,2	Incidenza nuovi residui passivi in c/capitale su stock residui passivi in conto capitale al 31 dicembre	Totale residui passivi titolo 2 di competenza dell'esercizio / Totale residui titolo 2 al 31 dicembre	67,84%
8,3	Incidenza nuovi residui passivi per incremento attività finanziarie su stock residui passivi per incremento attività finanziarie al 31 dicembre	Totale residui passivi titolo 3 di competenza dell'esercizio / Totale residui passivi titolo 3 al 31 dicembre	0,00%
8,4	Incidenza nuovi residui attivi di parte corrente su stock residui attivi di parte corrente	Totale residui attivi titoli 1,2,3 di competenza dell'esercizio / Totale residui attivi titoli 1, 2 e 3 al 31 dicembre	23,30%
8,5	Incidenza nuovi residui attivi in c/capitale su stock residui attivi in c/capitale	Totale residui attivi titolo 4 di competenza dell'esercizio / Totale residui attivi titolo 4 al 31 dicembre	25,12%
8,6	Incidenza nuovi residui attivi per riduzione di attività finanziarie su stock residui attivi per riduzione di attività finanziarie	Totale residui attivi titolo 5 di competenza dell'esercizio / Totale residui attivi titolo 5 al 31 dicembre	0,00%

<b>9 Smaltimento debiti non finanziari</b>			
9,1	Smaltimento debiti commerciali nati nell'esercizio	Pagamenti di competenza (Macroaggregati 1.3 "Acquisto di beni e servizi" + 2.2 "Investimenti fissi lordi e acquisto di terreni") / Impegni di competenza (Macroaggregati 1.3 "Acquisto di beni e servizi" + 2.2 "Investimenti fissi lordi e acquisto di terreni")	80,93%
9,2	Smaltimento debiti commerciali nati negli esercizi precedenti	Pagamenti c/residui (Macroaggregati 1.3 "Acquisto di beni e servizi" + 2.2 "Investimenti fissi lordi e acquisto di terreni") / stock residui al 1° gennaio (Macroaggregati 1.3 "Acquisto di beni e servizi" + 2.2 "Investimenti fissi lordi e acquisto di terreni")	77,61%
9,3	Smaltimento debiti verso altre amministrazioni pubbliche nati nell'esercizio	Pagamenti di competenza [Trasferimenti correnti a Amministrazioni Pubbliche (U.1.04.01.00.000) + Trasferimenti di tributi (U.1.05.00.00.000) + Fondi perequativi (U.1.06.00.00.000) + Contributi agli investimenti a Amministrazioni pubbliche (U.2.03.01.00.000) + Altri trasferimenti in conto capitale (U.2.04.01.00.000 + U.2.04.11.00.000 + U.2.04.16.00.000 + U.2.04.21.00.000)] / Impegni di competenza [Trasferimenti correnti a Amministrazioni Pubbliche (U.1.04.01.00.000) + Trasferimenti di tributi (U.1.05.00.00.000) + Fondi perequativi (U.1.06.00.00.000) + Contributi agli investimenti a Amministrazioni pubbliche (U.2.03.01.00.000) + Altri trasferimenti in conto capitale (U.2.04.01.00.000 + U.2.04.11.00.000 + U.2.04.16.00.000 + U.2.04.21.00.000)]	96,37%
9,4	Smaltimento debiti verso altre amministrazioni pubbliche nati negli esercizi precedenti	Pagamenti in c/residui [Trasferimenti correnti a Amministrazioni Pubbliche (U.1.04.01.00.000) + Trasferimenti di tributi (U.1.05.00.00.000) + Fondi perequativi (U.1.06.00.00.000) + Contributi agli investimenti a Amministrazioni pubbliche (U.2.03.01.00.000) + Altri trasferimenti in conto capitale (U.2.04.01.00.000 + U.2.04.11.00.000 + U.2.04.16.00.000 + U.2.04.21.00.000)] / stock residui al 1° gennaio [Trasferimenti correnti a Amministrazioni Pubbliche (U.1.04.01.00.000) + Trasferimenti di tributi (U.1.05.00.00.000) + Fondi perequativi (U.1.06.00.00.000) + Contributi agli investimenti a Amministrazioni pubbliche (U.2.03.01.00.000) + Altri trasferimenti in conto capitale (U.2.04.01.00.000 + U.2.04.11.00.000 + U.2.04.16.00.000 + U.2.04.21.00.000)]	56,87%
9,5	Indicatore annuale di tempestività dei pagamenti (di cui al comma 1, dell'articolo 9, DPCM del 22 settembre 2014)	Giorni effettivi intercorrenti tra la data di scadenza della fattura o richiesta equivalente di pagamento e la data di pagamento ai fornitori moltiplicata per l'importo dovuto, rapportata alla somma degli importi pagati nel periodo di riferimento	-42,00

<b>10</b>	<b>Debiti finanziari</b>		
10,1	Incidenza estinzioni anticipate debiti finanziari	Impegni per estinzioni anticipate / Debito da finanziamento al 31 dicembre anno precedente (2)	0,00%
10,2	Incidenza estinzioni ordinarie debiti finanziari	(Totale impegni Titolo 4 della spesa – Impegni estinzioni anticipate) / Debito da finanziamento al 31 dicembre anno precedente (2)	0,00%
10,3	Sostenibilità debiti finanziari	[Impegni (Totale 1.7 "Interessi passivi" – "Interessi di mora" (U.1.07.06.02.000) – "Interessi per anticipazioni prestiti" (U.1.07.06.04.000) + Titolo 4 della spesa – estinzioni anticipate) – (Accertamenti Entrate categoria E.4.02.06.00.000 "Contributi agli investimenti direttamente destinati al rimborso di prestiti da amministrazioni pubbliche") + Trasferimenti in conto capitale per assunzione di debiti dell'amministrazione da parte di amministrazioni pubbliche (E.4.03.01.00.000) + Trasferimenti in conto capitale da parte di amministrazioni pubbliche per cancellazione di debiti dell'amministrazione (E.4.03.04.00.000)] / Accertamenti titoli 1, 2 e 3	0,00%
10,4	Indebitamento procapite (in valore assoluto)	Debito di finanziamento al 31/12 (2) / popolazione residente (al 1° gennaio dell'esercizio di riferimento o, se non disponibile, al 1° gennaio dell'ultimo anno disponibile)	0,00
<b>11</b>	<b>Composizione dell'avanzo di amministrazione (4)</b>		
11,1	Incidenza quota libera di parte corrente nell'avanzo	Quota libera di parte corrente dell'avanzo/Avanzo di amministrazione (5)	31,32%
11,2	Incidenza quota libera in c/capitale nell'avanzo	Quota libera in conto capitale dell'avanzo/Avanzo di amministrazione (6)	2,59%
11,3	Incidenza quota accantonata nell'avanzo	Quota accantonata dell'avanzo/Avanzo di amministrazione (7)	57,44%
11,4	Incidenza quota vincolata nell'avanzo	Quota vincolata dell'avanzo/Avanzo di amministrazione (8)	8,65%
<b>12</b>	<b>Disavanzo di amministrazione</b>		
12,1	Quota disavanzo ripianato nell'esercizio	Disavanzo di amministrazione esercizio precedente – Disavanzo di amministrazione esercizio in corso / Totale Disavanzo esercizio precedente (3)	0,00%
12,2	Incremento del disavanzo rispetto all'esercizio precedente	Disavanzo di amministrazione esercizio in corso – Disavanzo di amministrazione esercizio precedente / Totale Disavanzo esercizio precedente (3)	0,00%
12,3	Sostenibilità patrimoniale del disavanzo	Totale disavanzo di amministrazione (3) / Patrimonio netto (4)	0,00%
12,4	Sostenibilità disavanzo effettivamente a carico dell'esercizio	Disavanzo iscritto in spesa del conto del bilancio / Accertamenti dei titoli 1, 2 e 3 delle entrate	0,00%
<b>13</b>	<b>Debiti fuori bilancio</b>		
13,1	Debiti riconosciuti e finanziati	Importo Debiti fuori bilancio riconosciuti e finanziati / Totale impegni titolo I e titolo II	0,00%
13,2	Debiti in corso di riconoscimento	Importo debiti fuori bilancio in corso di riconoscimento/Totale accertamento entrate dei titoli 1, 2 e 3	0,00%
13,3	Debiti riconosciuti e in corso di finanziamento	importo Debiti fuori bilancio riconosciuti e in corso di finanziamento/Totale accertamento entrate dei titoli 1, 2 e 3	0,00%

**14 Fondo pluriennale vincolato**

14,1	Utilizzo del FPV	(Fondo pluriennale vincolato corrente e capitale iscritto in entrata del bilancio - Quota del fondo pluriennale vincolato corrente e capitale non utilizzata nel corso dell'esercizio e rinviata agli esercizi successivi) / Fondo pluriennale vincolato corrente e capitale iscritto in entrata nel bilancio <i>(Per il FPV riferirsi ai valori riportati nell'allegato del rendiconto concernente il FPV, totale delle colonne a) e c)</i>	14,22%
<b>15</b>	<b>Partite di giro e conto terzi</b>		
15,1	Incidenza partite di giro e conto terzi in entrata	Totale accertamenti Entrate per conto terzi e partite di giro / Totale accertamenti primi tre titoli delle entrate <i>(al netto delle operazioni riguardanti la gestione della cassa vincolata)</i>	12,54%
15,2	Incidenza partite di giro e conto terzi in uscita	Totale impegni Uscite per conto terzi e partite di giro / Totale impegni del titolo I della spesa <i>(al netto delle operazioni riguardanti la gestione della cassa vincolata)</i>	14,37%

**PIANO DEGLI INDICATORI DI BILANCIO**

Indicatori analitici concernenti la composizione delle entrate e l'effettiva capacità di riscossione

**Rendiconto esercizio 2021**

Titolo Tipologia	Denominazione	Composizione delle entrate (valori percentuali)			Percentuale di riscossione				
		Previsioni iniziali competenza/ totale previsioni iniziali competenza	Previsioni definitive competenza/ totale previsioni definitive competenza	Accertamenti/ Totale Accertamenti	% di riscossione prevista nel bilancio di previsione iniziale: Previsioni iniziali cassa/ (previsioni iniziali competenza + residui)	% di riscossione prevista nelle previsioni definitive: Previsioni definitive cassa/ (previsioni definitive competenza + residui)	% di riscossione complessiva: (Riscossioni c/comp+ Riscossioni c/residui)/ (Accertamenti + residui definitivi iniziali)	% di riscossione dei crediti esigibili nell'esercizio: Riscossioni c/comp/ Accertamenti di competenza	% di riscossione dei crediti esigibili negli esercizi precedenti: Riscossioni c/residui/ residui definitivi iniziali
<b>TITOLO 1:</b>	<b>Entrate correnti di natura tributaria, contributiva e perequativa</b>								
10101	Tipologia 101: Imposte, tasse e proventi assimilati	45,61%	41,49%	47,93%	129,11%	100,51%	63,55%	86,54%	24,27%
10104	Tipologia 104: Compartecipazioni di tributi	0,00%	0,00%	0,00%	0,00%	0,00%	0,00%	0,00%	0,00%
10301	Tipologia 301: Fondi perequativi da Amministrazioni Centrali	8,12%	7,53%	8,61%	129,06%	100,00%	97,13%	97,02%	100,00%
10302	Tipologia 302: Fondi perequativi dalla Regione o Provincia autonoma	0,00%	0,00%	0,00%	0,00%	0,00%	0,00%	0,00%	0,00%
<b>10000</b>	<b>Totale TITOLO 1: Entrate correnti di natura tributaria, contributiva e perequativa</b>	<b>53,73%</b>	<b>49,02%</b>	<b>56,55%</b>	<b>129,11%</b>	<b>100,46%</b>	<b>67,09%</b>	<b>88,14%</b>	<b>25,19%</b>
<b>TITOLO 2:</b>	<b>Trasferimenti correnti</b>								
20101	Tipologia 101: Trasferimenti correnti da Amministrazioni pubbliche	1,55%	3,90%	4,47%	108,62%	100,44%	91,95%	95,78%	64,08%
20102	Tipologia 102: Trasferimenti correnti da Famiglie	0,00%	0,00%	0,00%	0,00%	0,00%	0,00%	0,00%	0,00%
20103	Tipologia 103: Trasferimenti correnti da Imprese	0,04%	0,06%	0,07%	200,00%	100,00%	100,00%	100,00%	0,00%
20104	Tipologia 104: Trasferimenti correnti da Istituzioni Sociali Private	0,00%	0,00%	0,00%	0,00%	0,00%	0,00%	0,00%	0,00%
20105	Tipologia 105: Trasferimenti correnti dall'Unione europea e dal Resto del Mondo	0,00%	0,00%	0,00%	0,00%	0,00%	0,00%	0,00%	0,00%
<b>20000</b>	<b>Totale TITOLO 2: Trasferimenti correnti</b>	<b>1,59%</b>	<b>3,96%</b>	<b>4,54%</b>	<b>110,48%</b>	<b>100,43%</b>	<b>92,06%</b>	<b>95,85%</b>	<b>64,08%</b>

**PIANO DEGLI INDICATORI DI BILANCIO**

Indicatori analitici concernenti la composizione delle entrate e l'effettiva capacità di riscossione

**Rendiconto esercizio 2021**

Titolo Tipologia	Denominazione	Composizione delle entrate (valori percentuali)			Percentuale di riscossione				
		Previsioni iniziali competenza/ totale previsioni iniziali competenza	Previsioni definitive competenza/ totale previsioni definitive competenza	Accertamenti/ Totale Accertamenti	% di riscossione prevista nel bilancio di previsione iniziale: Previsioni iniziali cassa/ (previsioni iniziali competenza + residui)	% di riscossione prevista nelle previsioni definitive: Previsioni definitive cassa/ (previsioni definitive competenza + residui)	% di riscossione complessiva: (Riscossioni c/comp+ Riscossioni c/residui)/ (Accertamenti + residui definitivi iniziali)	% di riscossione dei crediti esigibili nell'esercizio: Riscossioni c/comp/ Accertamenti di competenza	% di riscossione dei crediti esigibili negli esercizi precedenti: Riscossioni c/residui/ residui definitivi iniziali
<b>TITOLO 3:</b>	<b>Entrate extratributarie</b>								
30100	Tipologia 100: Vendita di beni e servizi e proventi derivanti dalla gestione dei beni	4,96%	4,57%	5,05%	116,89%	103,46%	69,07%	86,72%	31,64%
30200	Tipologia 200: Proventi derivanti dall'attività di controllo e repressione delle irregolarità e degli illeciti	1,41%	1,81%	2,43%	93,43%	101,41%	20,36%	59,98%	2,50%
30300	Tipologia 300: Interessi attivi	0,02%	0,12%	0,15%	66,29%	104,05%	23,14%	37,27%	13,00%
30400	Tipologia 400: Altre entrate da redditi di capitale	1,17%	1,19%	1,36%	100,00%	100,00%	100,00%	100,00%	0,00%
<b>30500</b>	Tipologia 500: Rimborsi e altre entrate correnti	0,54%	1,17%	1,34%	76,54%	139,26%	57,04%	81,94%	17,23%
<b>30000</b>	<b>Totale titolo 3 : Entrate extratributarie</b>	8,10%	8,85%	10,32%	101,36%	106,52%	49,14%	80,83%	12,02%
<b>TITOLO 4 :</b>	<b>Entrate in conto capitale</b>								
40100	Tipologia 100: Tributi in conto capitale	0,00%	0,00%	0,00%	0,00%	0,00%	0,00%	0,00%	0,00%
40200	Tipologia 200: Contributi agli investimenti	4,13%	4,69%	5,35%	49,14%	100,51%	8,12%	6,06%	8,79%
40300	Tipologia 300: Altri trasferimenti in conto capitale	0,00%	0,00%	0,00%	0,00%	0,00%	0,00%	0,00%	0,00%
40400	Tipologia 400: Entrate da alienazione di beni materiali e immateriali	6,51%	7,64%	8,62%	100,00%	100,00%	100,00%	100,00%	0,00%
40500	Tipologia 500: Altre entrate in conto capitale	4,04%	4,55%	5,67%	99,99%	100,00%	100,00%	100,00%	100,00%
<b>40000</b>	<b>Totale TITOLO 4: Entrate in conto capitale</b>	14,67%	16,89%	19,64%	66,78%	100,31%	44,54%	74,43%	8,79%

**PIANO DEGLI INDICATORI DI BILANCIO**

Indicatori analitici concernenti la composizione delle entrate e l'effettiva capacità di riscossione

**Rendiconto esercizio 2021**

Titolo Tipologia	Denominazione	Composizione delle entrate (valori percentuali)			Percentuale di riscossione				
		Previsioni iniziali competenza/ totale previsioni iniziali competenza	Previsioni definitive competenza/ totale previsioni definitive competenza	Accertamenti/ Totale Accertamenti	% di riscossione prevista nel bilancio di previsione iniziale: Previsioni iniziali cassa/ (previsioni iniziali competenza + residui)	% di riscossione prevista nelle previsioni definitive: Previsioni definitive cassa/ (previsioni definitive competenza + residui)	% di riscossione complessiva: (Riscossioni c/comp+ Riscossioni c/residui)/ (Accertamenti + residui definitivi iniziali)	% di riscossione dei crediti esigibili nell'esercizio: Riscossioni c/comp/ Accertamenti di competenza	% di riscossione dei crediti esigibili negli esercizi precedenti: Riscossioni c/residui/ residui definitivi iniziali
<b>TITOLO 5:</b>	<b>Entrate da riduzione di attività finanziarie</b>								
50100	Tipologia 100: Alienazione di attività finanziarie	0,00%	0,00%	0,00%	0,00%	0,00%	0,00%	0,00%	0,00%
50200	Tipologia 200: Riscossione crediti di breve termine	0,00%	0,00%	0,00%	0,00%	0,00%	0,00%	0,00%	0,00%
50300	Tipologia 300: Riscossione crediti di medio-lungo termine	0,00%	0,00%	0,00%	0,00%	0,00%	0,00%	0,00%	0,00%
50400	Tipologia 400: Altre entrate per riduzione di attività finanziarie	0,00%	0,00%	0,00%	0,00%	0,00%	0,00%	0,00%	0,00%
<b>50000</b>	<b>Totale TITOLO 5: Entrate da riduzione di attività finanziarie</b>	0,00%	0,00%	0,00%	0,00%	0,00%	0,00%	0,00%	0,00%
<b>TITOLO 6:</b>	<b>Accensione prestiti</b>								
60100	Tipologia 100: Emissione di titoli obbligazionari	0,00%	0,00%	0,00%	0,00%	0,00%	0,00%	0,00%	0,00%
60200	Tipologia 200: Accensione prestiti a breve termine	0,00%	0,00%	0,00%	0,00%	0,00%	0,00%	0,00%	0,00%
60300	Tipologia 300: Accensione mutui e altri finanziamenti a medio lungo termine	0,00%	0,00%	0,00%	0,00%	0,00%	0,00%	0,00%	0,00%
60400	Tipologia 400: Altre forme di indebitamento	0,00%	0,00%	0,00%	0,00%	0,00%	0,00%	0,00%	0,00%
<b>60000</b>	<b>Totale TITOLO 6: Accensione prestiti</b>	0,00%	0,00%	0,00%	0,00%	0,00%	0,00%	0,00%	0,00%
<b>TITOLO 7:</b>	<b>Anticipazioni da istituto tesoriere/cassiere</b>								
70100	Tipologia 100: Anticipazioni da istituto tesoriere/cassiere	11,67%	10,76%	0,00%	100,00%	100,00%	0,00%	0,00%	0,00%

**PIANO DEGLI INDICATORI DI BILANCIO**

Indicatori analitici concernenti la composizione delle entrate e l'effettiva capacità di riscossione

**Rendiconto esercizio 2021**

Titolo Tipologia	Denominazione	Composizione delle entrate (valori percentuali)			Percentuale di riscossione				
		Previsioni iniziali competenza/ totale previsioni iniziali competenza	Previsioni definitive competenza/ totale previsioni definitive competenza	Accertamenti/ Totale Accertamenti	% di riscossione prevista nel bilancio di previsione iniziale: Previsioni iniziali cassa/ (previsioni iniziali competenza + residui)	% di riscossione prevista nelle previsioni definitive: Previsioni definitive cassa/ (previsioni definitive competenza + residui)	% di riscossione complessiva: (Riscossioni c/comp+ Riscossioni c/residui)/ (Accertamenti + residui definitivi iniziali)	% di riscossione dei crediti esigibili nell'esercizio: Riscossioni c/comp/ Accertamenti di competenza	% di riscossione dei crediti esigibili negli esercizi precedenti: Riscossioni c/residui/ residui definitivi iniziali
<b>70000</b>	<b>Totale TITOLO 7: Anticipazioni da istituto tesoriere/cassiere</b>	11,67%	10,76%	0,00%	100,00%	100,00%	0,00%	0,00%	0,00%

**PIANO DEGLI INDICATORI DI BILANCIO**

Indicatori analitici concernenti la composizione delle entrate e l'effettiva capacità di riscossione

**Rendiconto esercizio 2021**

Titolo Tipologia	Denominazione	Composizione delle entrate (valori percentuali)			Percentuale di riscossione				
		Previsioni iniziali competenza/ totale previsioni iniziali competenza	Previsioni definitive competenza/ totale previsioni definitive competenza	Accertamenti/ Totale Accertamenti	% di riscossione prevista nel bilancio di previsione iniziale: Previsioni iniziali cassa/ (previsioni iniziali competenza + residui)	% di riscossione prevista nelle previsioni definitive: Previsioni definitive cassa/ (previsioni definitive competenza + residui)	% di riscossione complessiva: (Riscossioni c/comp+ Riscossioni c/residui)/ (Accertamenti + residui definitivi iniziali)	% di riscossione dei crediti esigibili nell'esercizio: Riscossioni c/comp/ Accertamenti di competenza	% di riscossione dei crediti esigibili negli esercizi precedenti: Riscossioni c/residui/ residui definitivi iniziali
<b>TITOLO 9:</b>	<b>Entrate per conto terzi e partite di giro</b>								
90100	Tipologia 100: Entrate per partite di giro	8,61%	7,95%	6,87%	110,39%	100,00%	100,00%	100,00%	0,00%
90200	Tipologia 200: Entrate per conto terzi	1,63%	2,58%	2,08%	156,98%	100,08%	92,07%	91,96%	95,66%
<b>90000</b>	<b>Totale TITOLO 9: Entrate per conto terzi e partite di giro</b>	10,24%	10,52%	8,95%	118,03%	100,02%	98,11%	98,13%	95,66%
<b>TOTALE ENTRATE</b>		100,00%	100,00%	100,00%	110,33%	101,04%	62,24%	85,93%	18,62%

## Piano degli indicatori di bilancio

Indicatori analitici concernenti la composizione delle spese per missioni e programmi

Rendiconto esercizio 2021

MISSIONI E PROGRAMMI			COMPOSIZIONE DELLE SPESE PER MISSIONI E PROGRAMMI (dati percentuali)						
			Previsioni iniziali		Previsioni definitive		Dati di rendiconto		
			Incidenza Missioni/Programmi: Previsioni stanziamento/ totale previsioni missioni	di cui Incidenza FPV: Previsioni stanziamento FPV/ Previsione FPV totale	Incidenza Missioni/Programmi: Previsioni stanziamento/ totale previsioni missioni	di cui Incidenza FPV: Previsioni stanziamento FPV/ Previsione FPV totale	Incidenza Missione programma: (Impegni + FPV)/(Totale impegni + Totale FPV)	di cui incidenza FPV: FPV / Totale FPV	di cui incidenza economie di spesa: Economie di competenza/ Totale Economie di competenza
Missione 01 Servizi istituzionali, generali e di gestione	01	Organi istituzionali	1,05%	2,56%	0,71%	0,02%	0,77%	0,02%	0,34%
	02	Segreteria generale	2,24%	0,00%	1,64%	0,22%	1,88%	0,22%	0,38%
	03	Gestione economica, finanziaria, programmazione, provveditorato	2,38%	3,39%	1,62%	0,02%	1,74%	0,02%	0,98%
	04	Gestione delle entrate tributarie e servizi fiscali	1,48%	26,10%	1,70%	0,16%	1,66%	0,16%	1,93%
	05	Gestione dei beni demaniali e patrimoniali	0,00%	0,00%	1,68%	1,75%	1,90%	1,75%	0,54%
	06	Ufficio tecnico	4,73%	9,07%	3,22%	0,97%	3,50%	0,97%	1,69%
	07	Elezioni e consultazioni popolari - Anagrafe e stato civile	0,96%	0,00%	0,71%	0,00%	0,80%	0,00%	0,21%
	08	Statistica e sistemi informativi	0,65%	0,00%	0,43%	0,00%	0,51%	0,00%	0,00%
	09	Assistenza tecnico-amministrativa agli enti locali	0,00%	0,00%	0,00%	0,00%	0,00%	0,00%	0,00%
	10	Risorse umane	0,63%	37,70%	0,51%	0,23%	0,60%	0,23%	0,08%
	11	Altri servizi generali	1,19%	3,39%	1,21%	0,77%	1,30%	0,77%	0,73%
<b>TOTALE Missione 01 Servizi istituzionali, generali e di gestione</b>			15,32%	82,22%	13,44%	4,13%	14,66%	4,13%	6,89%
Missione 02 Giustizia	01	Uffici giudiziari	0,00%	0,00%	0,00%	0,00%	0,00%	0,00%	0,00%
	02	Casa circondariale e altri servizi	0,00%	0,00%	0,00%	0,00%	0,00%	0,00%	0,00%
	<b>TOTALE Missione 02 Giustizia</b>			0,00%	0,00%	0,00%	0,00%	0,00%	0,00%
Missione 03 Ordine pubblico e sicurezzaa	01	Polizia locale e amministrativa	0,16%	0,00%	0,00%	0,00%	0,00%	0,00%	0,00%
	02	Sistema integrato di sicurezza urbana	0,00%	0,00%	3,64%	8,92%	4,32%	8,92%	0,01%
	<b>TOTALE MISSIONE 03 Ordine pubblico e sicurezza</b>			0,16%	0,00%	3,64%	8,92%	4,32%	8,92%

## Piano degli indicatori di bilancio

Indicatori analitici concernenti la composizione delle spese per missioni e programmi

Rendiconto esercizio 2021

MISSIONI E PROGRAMMI			COMPOSIZIONE DELLE SPESE PER MISSIONI E PROGRAMMI (dati percentuali)						
			Previsioni iniziali		Previsioni definitive		Dati di rendiconto		
			Incidenza Missioni/Programmi: Previsioni stanziamento/ totale previsioni missioni	di cui Incidenza FPV: Previsioni stanziamento FPV/ Previsione FPV totale	Incidenza Missioni/Programmi: Previsioni stanziamento/ totale previsioni missioni	di cui Incidenza FPV: Previsioni stanziamento FPV/ Previsione FPV totale	Incidenza Missione programma: (Impegni + FPV)/(Totale impegni + Totale FPV)	di cui incidenza FPV: FPV / Totale FPV	di cui incidenza economie di spesa: Economie di competenza/ Totale Economie di competenza
Missione 04 Istruzione e diritto allo studio	01	Istruzione prescolastica	2,14%	0,00%	6,65%	12,91%	7,59%	12,91%	1,64%
	02	Altri ordini di istruzione non universitaria	9,73%	0,00%	11,93%	23,39%	14,12%	23,39%	0,27%
	04	Istruzione universitaria	0,00%	0,00%	0,00%	0,00%	0,00%	0,00%	0,00%
	05	Istruzione tecnica superiore	0,00%	0,00%	0,00%	0,00%	0,00%	0,00%	0,00%
	06	Servizi ausiliari all'istruzione	4,58%	0,00%	3,16%	0,00%	3,75%	0,00%	0,00%
	07	Diritto allo studio	0,00%	0,00%	0,00%	0,00%	0,00%	0,00%	0,00%
	<b>TOTALE MISSIONE 04 Istruzione e diritto allo studio</b>		16,45%	0,00%	21,74%	36,29%	25,46%	36,29%	1,91%
Missione 05 Tutela e valorizzazione dei beni e delle attività culturali	01	Valorizzazione dei beni di interesse storico	0,00%	0,00%	0,00%	0,00%	0,00%	0,00%	0,00%
	02	Attività culturali e interventi diversi nel settore culturale	1,69%	0,00%	12,26%	29,22%	14,55%	29,22%	0,02%
	<b>Totale Missione 05 Tutela e valorizzazione dei beni e attività culturali</b>		1,69%	0,00%	12,26%	29,22%	14,55%	29,22%	0,02%
Missione 06 Politiche giovanili sport e tempo libero	01	Sport e tempo libero	1,83%	0,00%	1,15%	0,19%	1,32%	0,19%	0,24%
	02	Giovani	0,03%	0,00%	0,02%	0,00%	0,02%	0,00%	0,01%
	<b>Totale Missione 06 Politiche giovanili sport e tempo libero</b>		1,86%	0,00%	1,17%	0,19%	1,34%	0,19%	0,25%
Missione 07 Turismo	01	Sviluppo e la valorizzazione del turismo	0,00%	0,00%	0,02%	0,00%	0,02%	0,00%	0,00%
	<b>Totale Missione 07 Turismo</b>		0,00%	0,00%	0,02%	0,00%	0,02%	0,00%	0,00%
Totale Missione 08 Assetto del territorio ed edilizia abitativa	01	Urbanistica e assetto del territorio	1,29%	17,78%	1,57%	0,29%	1,36%	0,29%	2,70%
	02	Edilizia residenziale pubblica e locale e piani di edilizia economico-popolare	0,00%	0,00%	0,00%	0,00%	0,00%	0,00%	0,00%
	<b>Totale Missione 08 Assetto del territorio ed edilizia abitativa</b>		1,29%	17,78%	1,57%	0,29%	1,36%	0,29%	2,70%

## Piano degli indicatori di bilancio

## Indicatori analitici concernenti la composizione delle spese per missioni e programmi

## Rendiconto esercizio 2021

MISSIONI E PROGRAMMI			COMPOSIZIONE DELLE SPESE PER MISSIONI E PROGRAMMI (dati percentuali)						
			Previsioni iniziali		Previsioni definitive		Dati di rendiconto		
			Incidenza Missioni/Programmi: Previsioni stanziamento/ totale previsioni missioni	di cui Incidenza FPV: Previsioni stanziamento FPV/ Previsione FPV totale	Incidenza Missioni/Programmi: Previsioni stanziamento/ totale previsioni missioni	di cui Incidenza FPV: Previsioni stanziamento FPV/ Previsione FPV totale	Incidenza Missione programma: (Impegni + FPV)/(Totale impegni + Totale FPV)	di cui incidenza FPV: FPV / Totale FPV	di cui incidenza economie di spesa: Economie di competenza/ Totale Economie di competenza
Missione 09 Sviluppo sostenibile e tutela del territorio e dell'ambiente	01	Difesa del suolo	0,00%	0,00%	0,00%	0,00%	0,00%	0,00%	0,00%
	02	Tutela, valorizzazione e recupero ambientale	3,00%	0,00%	2,03%	0,27%	2,38%	0,27%	0,19%
	03	Rifiuti	12,27%	0,00%	8,00%	0,00%	9,50%	0,00%	0,00%
	04	Servizio idrico integrato	0,10%	0,00%	0,06%	0,00%	0,05%	0,00%	0,15%
	05	Aree protette, parchi naturali, protezione naturalistica e forestazione	0,00%	0,00%	0,01%	0,00%	0,01%	0,00%	0,00%
	06	Tutela e valorizzazione delle risorse idriche	0,00%	0,00%	0,00%	0,00%	0,00%	0,00%	0,00%
	07	Sviluppo sostenibile territorio montano piccoli Comuni	0,00%	0,00%	0,00%	0,00%	0,00%	0,00%	0,00%
	08	Qualità dell'aria e riduzione dell'inquinamento	0,00%	0,00%	0,00%	0,00%	0,00%	0,00%	0,00%
	<b>Totale Missione 09 Sviluppo sostenibile e tutela del territorio e dell'ambiente</b>		15,37%	0,00%	10,11%	0,27%	11,93%	0,27%	0,35%
Missione 10 Trasporti e diritto alla mobilità	01	Trasporto ferroviario	0,00%	0,00%	0,00%	0,00%	0,00%	0,00%	0,00%
	02	Trasporto pubblico locale	0,07%	0,00%	0,04%	0,00%	0,05%	0,00%	0,00%
	03	Trasporto per vie d'acqua	0,00%	0,00%	0,00%	0,00%	0,00%	0,00%	0,00%
	04	Altre modalità di trasporto	0,00%	0,00%	0,00%	0,00%	0,00%	0,00%	0,00%
	05	Viabilità e infrastrutture stradali	13,87%	0,00%	11,43%	20,69%	13,03%	20,69%	2,90%
	<b>Totale Missione 10 Trasporti e diritto alla mobilità</b>		13,93%	0,00%	11,47%	20,69%	13,08%	20,69%	2,90%
Missione 11 Soccorso civile	01	Sistema di protezione civile	0,10%	0,00%	0,06%	0,00%	0,08%	0,00%	0,00%
	02	Interventi a seguito di calamità naturali	0,00%	0,00%	0,00%	0,00%	0,00%	0,00%	0,00%
	<b>Totale Missione 11 Soccorso civile</b>		0,10%	0,00%	0,06%	0,00%	0,08%	0,00%	0,00%

## Piano degli indicatori di bilancio

Indicatori analitici concernenti la composizione delle spese per missioni e programmi

Rendiconto esercizio 2021

MISSIONI E PROGRAMMI			COMPOSIZIONE DELLE SPESE PER MISSIONI E PROGRAMMI (dati percentuali)						
			Previsioni iniziali		Previsioni definitive		Dati di rendiconto		
			Incidenza Missioni/Programmi: Previsioni stanziamento/ totale previsioni missioni	di cui Incidenza FPV: Previsioni stanziamento FPV/ Previsione FPV totale	Incidenza Missioni/Programmi: Previsioni stanziamento/ totale previsioni missioni	di cui Incidenza FPV: Previsioni stanziamento FPV/ Previsione FPV totale	Incidenza Missione programma: (Impegni + FPV)/(Totale impegni + Totale FPV)	di cui incidenza FPV: FPV / Totale FPV	di cui incidenza economie di spesa: Economie di competenza/ Totale Economie di competenza
Missione 12 Diritti sociali, politiche sociali e famiglia	01	Interventi per l'infanzia e i minori e per asili nido	3,37%	0,00%	2,22%	0,00%	2,62%	0,00%	0,06%
	02	Interventi per la disabilità	0,20%	0,00%	0,19%	0,00%	0,05%	0,00%	0,94%
	03	Interventi per gli anziani	0,83%	0,00%	0,76%	0,00%	0,90%	0,00%	0,00%
	04	Interventi per i soggetti a rischio di esclusione sociale	2,87%	0,00%	2,00%	0,00%	2,38%	0,00%	0,00%
	05	Interventi per le famiglie	0,07%	0,00%	0,90%	0,00%	0,30%	0,00%	4,13%
	06	Interventi per il diritto alla casa	0,29%	0,00%	0,11%	0,00%	0,13%	0,00%	0,00%
	07	Programmazione e governo della rete dei servizi sociosanitari e sociali	0,00%	0,00%	0,00%	0,00%	0,00%	0,00%	0,00%
	08	Cooperazione e associazionismo	0,21%	0,00%	0,17%	0,00%	0,19%	0,00%	0,03%
	09	Servizio necroscopico e cimiteriale	0,34%	0,00%	0,22%	0,00%	0,26%	0,00%	0,00%
		<b>Totale Missione 12 Diritti sociali, politiche sociali e famiglia</b>		8,19%	0,00%	6,57%	0,00%	6,83%	0,00%
Missione 13 Tutela della salute	01	Servizio sanitario regionale - finanziamento ordinario corrente per la garanzia dei LEA	0,00%	0,00%	0,00%	0,00%	0,00%	0,00%	0,00%
	02	Servizio sanitario regionale - finanziamento aggiuntivo corrente per livelli di assistenza superiori ai LEA	0,00%	0,00%	0,00%	0,00%	0,00%	0,00%	0,00%
	03	Servizio sanitario regionale - finanziamento aggiuntivo corrente per la copertura dello squilibrio di bilancio corrente	0,00%	0,00%	0,00%	0,00%	0,00%	0,00%	0,00%
	04	Servizio sanitario regionale - ripiano di disavanzi sanitari relativi ad esercizi pregressi	0,00%	0,00%	0,00%	0,00%	0,00%	0,00%	0,00%
	05	Servizio sanitario regionale - investimenti sanitari	0,00%	0,00%	0,00%	0,00%	0,00%	0,00%	0,00%

## Piano degli indicatori di bilancio

## Indicatori analitici concernenti la composizione delle spese per missioni e programmi

## Rendiconto esercizio 2021

MISSIONI E PROGRAMMI			COMPOSIZIONE DELLE SPESE PER MISSIONI E PROGRAMMI (dati percentuali)						
			Previsioni iniziali		Previsioni definitive		Dati di rendiconto		
			Incidenza Missioni/Programmi: Previsioni stanziamento/ totale previsioni missioni	di cui Incidenza FPV: Previsioni stanziamento FPV/ Previsione FPV totale	Incidenza Missioni/Programmi: Previsioni stanziamento/ totale previsioni missioni	di cui Incidenza FPV: Previsioni stanziamento FPV/ Previsione FPV totale	Incidenza Missione programma: (Impegni + FPV)/(Totale impegni + Totale FPV)	di cui incidenza FPV: FPV / Totale FPV	di cui incidenza economie di spesa: Economie di competenza/ Totale Economie di competenza
06	Servizio sanitario regionale - restituzione maggiori gettiti SSN	0,00%	0,00%	0,00%	0,00%	0,00%	0,00%	0,00%	
	07	Ulteriori spese in materia sanitaria	0,12%	0,00%	0,08%	0,00%	0,09%	0,00%	0,00%
	<b>Totale Missione 13 Tutela della salute</b>		0,12%	0,00%	0,08%	0,00%	0,09%	0,00%	0,00%
Missione 14 Sviluppo economico e competitività	01	Industria, PMI e Artigianato	0,00%	0,00%	0,00%	0,00%	0,00%	0,00%	0,00%
	02	Commercio - reti distributive - tutela dei consumatori	0,16%	0,00%	0,18%	0,00%	0,13%	0,00%	0,41%
	03	Ricerca e innovazione	0,00%	0,00%	0,00%	0,00%	0,00%	0,00%	0,00%
	04	Reti e altri servizi di pubblica utilità	0,00%	0,00%	0,00%	0,00%	0,00%	0,00%	0,00%
	<b>Totale Missione 14 Sviluppo economico e competitività</b>		0,16%	0,00%	0,18%	0,00%	0,13%	0,00%	0,41%
Missione 15 Politiche per il lavoro e la formazione professionale	01	Servizi per lo sviluppo del mercato del lavoro	0,02%	0,00%	0,01%	0,00%	0,01%	0,00%	0,01%
	02	Formazione professionale	0,17%	0,00%	0,10%	0,00%	0,12%	0,00%	0,00%
	03	gno all'occupazione	0,00%	0,00%	0,00%	0,00%	0,00%	0,00%	0,00%
	<b>Totale Missione 15 Politiche per il lavoro e la formazione professionale</b>		0,20%	0,00%	0,11%	0,00%	0,13%	0,00%	0,01%
Missione 16 Agricoltura, politiche agroalimentari e pesca	01	Sviluppo del settore agricolo e del sistema agroalimentare	0,00%	0,00%	0,00%	0,00%	0,00%	0,00%	0,00%
	02	Caccia e pesca	0,00%	0,00%	0,00%	0,00%	0,00%	0,00%	0,00%
	<b>Totale Missione 16 Agricoltura, politiche agroalimentari e pesca</b>		0,00%	0,00%	0,00%	0,00%	0,00%	0,00%	0,00%
Missione 17 Energia e diversificazione delle fonti energetiche	01	Fonti energetiche	0,02%	0,00%	0,01%	0,00%	0,01%	0,00%	0,00%
	<b>Totale Missione 17 Energia e diversificazione delle fonti energetiche</b>		0,02%	0,00%	0,01%	0,00%	0,01%	0,00%	0,00%

## Piano degli indicatori di bilancio

Indicatori analitici concernenti la composizione delle spese per missioni e programmi

Rendiconto esercizio 2021

MISSIONI E PROGRAMMI			COMPOSIZIONE DELLE SPESE PER MISSIONI E PROGRAMMI (dati percentuali)						
			Previsioni iniziali		Previsioni definitive		Dati di rendiconto		
			Incidenza Missioni/Programmi: Previsioni stanziamento/ totale previsioni missioni	di cui Incidenza FPV: Previsioni stanziamento FPV/ Previsione FPV totale	Incidenza Missioni/Programmi: Previsioni stanziamento/ totale previsioni missioni	di cui Incidenza FPV: Previsioni stanziamento FPV/ Previsione FPV totale	Incidenza Missione programma: (Impegni + FPV)/(Totale impegni + Totale FPV)	di cui incidenza FPV: FPV / Totale FPV	di cui incidenza economie di spesa: Economie di competenza/ Totale Economie di competenza
Missione 18 Relazioni con le altre autonomie territoriali e locali	01	Relazioni finanziarie con le altre autonomie territoriali	0,00%	0,00%	0,00%	0,00%	0,00%	0,00%	0,00%
	<b>Totale Missione 18 Relazioni con le altre autonomie territoriali e locali</b>		0,00%	0,00%	0,00%	0,00%	0,00%	0,00%	0,00%
Missione 19 Relazioni internazionali	01	Relazioni internazionali e Cooperazione allo sviluppo	0,00%	0,00%	0,00%	0,00%	0,00%	0,00%	0,00%
	<b>Totale Missione 19 Relazioni internazionali</b>		0,00%	0,00%	0,00%	0,00%	0,00%	0,00%	0,00%
Missione 20 Fondi e accantonamenti	01	Fondo di riserva	0,25%	0,00%	0,16%	0,00%	0,00%	0,00%	1,03%
	02	Fondo crediti di dubbia esigibilità	4,79%	0,00%	3,67%	0,00%	0,00%	0,00%	23,28%
	03	Altri fondi	0,13%	0,00%	0,06%	0,00%	0,00%	0,00%	0,38%
	<b>Totale Missione 20 Fondi e accantonamenti</b>		5,16%	0,00%	3,89%	0,00%	0,00%	0,00%	24,69%
Missione 50 Debito pubblico	01	Quota interessi ammortamento mutui e prestiti obbligazionari	0,00%	0,00%	0,00%	0,00%	0,00%	0,00%	0,00%
	02	Quota capitale ammortamento mutui e prestiti obbligazionari	0,00%	0,00%	0,00%	0,00%	0,00%	0,00%	0,00%
	<b>Totale Missione 50 Debito pubblico</b>		0,00%	0,00%	0,00%	0,00%	0,00%	0,00%	0,00%
Missione 60 Anticipazioni finanziarie	01	Restituzione anticipazioni di tesoreria	10,64%	0,00%	6,91%	0,00%	0,00%	0,00%	43,83%
	<b>Totale Missione 60 Anticipazioni finanziarie</b>		10,64%	0,00%	6,91%	0,00%	0,00%	0,00%	43,83%
Missione 99 Servizi per conto terzi	01	Servizi per conto terzi - Partite di giro	9,33%	0,00%	6,76%	0,00%	5,99%	0,00%	10,85%
	02	Anticipazioni per il finanziamento del sistema sanitario nazionale	0,00%	0,00%	0,00%	0,00%	0,00%	0,00%	0,00%
	<b>Totale Missione 99 Servizi per conto terzi</b>		9,33%	0,00%	6,76%	0,00%	5,99%	0,00%	10,85%

## Piano degli indicatori di bilancio

Indicatori analitici concernenti la capacità di pagare le spese per missioni e programmi

Rendiconto esercizio 2021

MISSIONI E PROGRAMMI			CAPACITA' DI PAGARE SPESE NEL CORSO DELL'ESERCIZIO 2021 (dati percentuali)				
			Capacità di pagamento nel bilancio di previsione iniziale: Previsioni iniziali cassa/ (residui +previsioni iniziali competenza- FPV )	Capacità di pagamento nelle previsioni definitive: Previsioni definitive cassa/ (residui +previsioni definitive competenza- FPV )	Capacità di pagamento a consuntivo: (Pagam. c/comp+ Pagam. c/residui )/ (Impegni + residui definitivi iniziali)	Capacità di pagamento delle spese nell'esercizio: Pagam. c/comp/ Impegni	Capacità di pagamento delle spese esigibili negli esercizi precedenti: Pagam. c/residui / residui definitivi iniziali
Missione 01 Servizi istituzionali, generali e di gestione	01	Organi istituzionali	120,09%	100,00%	94,40%	94,19%	98,12%
	02	Segreteria generale	123,60%	100,06%	84,34%	86,30%	74,45%
	03	Gestione economica, finanziaria, programmazione, provveditorato	110,38%	100,00%	80,73%	81,61%	75,05%
	04	Gestione delle entrate tributarie e servizi fiscali	112,60%	100,00%	80,63%	98,44%	9,43%
	05	Gestione dei beni demaniali e patrimoniali	6294,50%	100,00%	100,00%	100,00%	100,00%
	06	Ufficio tecnico	108,19%	101,68%	82,39%	81,75%	85,69%
	07	Elezioni e consultazioni popolari - Anagrafe e stato civile	145,33%	100,00%	97,10%	96,85%	100,00%
	08	Statistica e sistemi informativi	100,00%	100,00%	100,00%	100,00%	0,00%
	09	Assistenza tecnico-amministrativa agli enti locali	0,00%	0,00%	0,00%	0,00%	0,00%
	10	Risorse umane	96,45%	104,16%	94,37%	94,35%	94,59%
	11	Altri servizi generali	149,86%	128,79%	94,93%	98,63%	48,63%
	<b>TOTALE Missione 01 Servizi istituzionali, generali e di gestione</b>		117,16%	102,64%	87,01%	90,18%	64,97%
Missione 02 Giustizia	01	Uffici giudiziari	0,00%	0,00%	0,00%	0,00%	0,00%
	02	Casa circondariale e altri servizi	0,00%	0,00%	0,00%	0,00%	0,00%
		<b>TOTALE Missione 02 Giustizia</b>		0,00%	0,00%	0,00%	0,00%
Missione 03 Ordine pubblico e sicurezza	01	Polizia locale e amministrativa	100,00%	0,00%	0,00%	0,00%	0,00%
	02	Sistema integrato di sicurezza urbana	1126,84%	100,62%	92,04%	89,80%	97,21%
		<b>TOTALE MISSIONE 03 Ordine pubblico e sicurezza</b>		630,44%	100,62%	92,04%	89,80%

**Piano degli indicatori di bilancio**  
**Indicatori analitici concernenti la capacità di pagare le spese per missioni e programmi**  
**Rendiconto esercizio 2021**

MISSIONI E PROGRAMMI			CAPACITA' DI PAGARE SPESE NEL CORSO DELL'ESERCIZIO 2021 (dati percentuali)				
			Capacità di pagamento nel bilancio di previsione iniziale: Previsioni iniziali cassa/ (residui +previsioni iniziali competenza- FPV )	Capacità di pagamento nelle previsioni definitive: Previsioni definitive cassa/ (residui +previsioni definitive competenza- FPV )	Capacità di pagamento a consuntivo: (Pagam. c/comp+ Pagam. c/residui )/ (Impegni + residui definitivi iniziali)	Capacità di pagamento delle spese nell'esercizio: Pagam. c/comp/ Impegni	Capacità di pagamento delle spese esigibili negli esercizi precedenti: Pagam. c/residui / residui definitivi iniziali
Missione 04 Istruzione e diritto allo studio	01	Istruzione prescolastica	416,76%	100,00%	79,28%	81,19%	60,18%
	02	Altri ordini di istruzione non universitaria	220,08%	101,25%	83,17%	82,10%	97,47%
	04	Istruzione universitaria	0,00%	0,00%	0,00%	0,00%	0,00%
	05	Istruzione tecnica superiore	0,00%	0,00%	0,00%	0,00%	0,00%
	06	Servizi ausiliari all'istruzione	100,00%	100,00%	99,61%	100,00%	25,94%
	07	Diritto allo studio	0,00%	0,00%	0,00%	0,00%	0,00%
	<b>TOTALE MISSIONE 04 Istruzione e diritto allo studio</b>		214,92%	100,49%	88,85%	89,30%	80,15%
Missione 05 Tutela e valorizzazione dei beni e delle attività culturali	01	Valorizzazione dei beni di interesse storico	0,00%	0,00%	0,00%	0,00%	0,00%
	02	Attività culturali e interventi diversi nel settore culturale	119,47%	100,00%	97,11%	97,06%	100,00%
	<b>Totale Missione 05 Tutela e valorizzazione dei beni e attività culturali</b>		119,47%	100,00%	97,11%	97,06%	100,00%
Missione 06 Politiche giovanili sport e tempo libero	01	Sport e tempo libero	159,16%	100,18%	84,64%	87,22%	46,64%
	02	Giovani	111,48%	100,00%	84,91%	82,70%	100,00%
	<b>Totale Missione 06 Politiche giovanili sport e tempo libero</b>		158,33%	100,18%	84,65%	87,14%	48,62%
Missione 07 Turismo	01	Sviluppo e la valorizzazione del turismo	100,00%	100,00%	100,00%	100,00%	0,00%
	<b>Totale Missione 07 Turismo</b>		100,00%	100,00%	100,00%	100,00%	0,00%
Totale Missione 08 Assetto del territorio ed edilizia abitativa	01	Urbanistica e assetto del territorio	113,88%	100,00%	59,94%	57,24%	70,47%
	02	Edilizia residenziale pubblica e locale e piani di edilizia economico-popolare	0,00%	0,00%	0,00%	0,00%	0,00%
	<b>Totale Missione 08 Assetto del territorio ed edilizia abitativa</b>		113,88%	100,00%	59,94%	57,24%	70,47%

## Piano degli indicatori di bilancio

Indicatori analitici concernenti la capacità di pagare le spese per missioni e programmi

Rendiconto esercizio 2021

MISSIONI E PROGRAMMI			CAPACITA' DI PAGARE SPESE NEL CORSO DELL'ESERCIZIO 2021 (dati percentuali)				
			Capacità di pagamento nel bilancio di previsione iniziale: Previsioni iniziali cassa/ (residui +previsioni iniziali competenza- FPV )	Capacità di pagamento nelle previsioni definitive: Previsioni definitive cassa/ (residui +previsioni definitive competenza- FPV )	Capacità di pagamento a consuntivo: (Pagam. c/comp+ Pagam. c/residui )/ (Impegni + residui definitivi iniziali)	Capacità di pagamento delle spese nell'esercizio: Pagam. c/comp/ Impegni	Capacità di pagamento delle spese esigibili negli esercizi precedenti: Pagam. c/residui / residui definitivi iniziali
Missione 09 Sviluppo sostenibile e tutela del territorio e dell'ambiente	01	Difesa del suolo	0,00%	0,00%	0,00%	0,00%	0,00%
	02	Tutela, valorizzazione e recupero ambientale	121,55%	104,18%	69,92%	62,05%	100,00%
	03	Rifiuti	125,13%	100,00%	91,67%	91,67%	0,00%
	04	Servizio idrico integrato	107,38%	100,00%	89,30%	83,84%	100,00%
	05	Aree protette, parchi naturali, protezione naturalistica e forestazione	0,00%	100,00%	0,00%	0,00%	0,00%
	06	Tutela e valorizzazione delle risorse idriche	0,00%	0,00%	0,00%	0,00%	0,00%
	07	Sviluppo sostenibile territorio montano piccoli Comuni	0,00%	0,00%	0,00%	0,00%	0,00%
	08	Qualità dell'aria e riduzione dell'inquinamento	0,00%	0,00%	0,00%	0,00%	0,00%
	<b>Totale Missione 09 Sviluppo sostenibile e tutela del territorio e dell'ambiente</b>		124,15%	100,97%	86,63%	85,93%	100,00%
Missione 10 Trasporti e diritto alla mobilità	01	Trasporto ferroviario	0,00%	0,00%	0,00%	0,00%	0,00%
	02	Trasporto pubblico locale	92,91%	100,00%	100,00%	100,00%	100,00%
	03	Trasporto per vie d'acqua	0,00%	0,00%	0,00%	0,00%	0,00%
	04	Altre modalità di trasporto	0,00%	0,00%	0,00%	0,00%	0,00%
	05	Viabilità e infrastrutture stradali	106,17%	103,81%	83,75%	78,19%	93,92%
	<b>Totale Missione 10 Trasporti e diritto alla mobilità</b>		106,11%	103,78%	83,90%	78,48%	93,93%

## Piano degli indicatori di bilancio

Indicatori analitici concernenti la capacità di pagare le spese per missioni e programmi

Rendiconto esercizio 2021

MISSIONI E PROGRAMMI			CAPACITA' DI PAGARE SPESE NEL CORSO DELL'ESERCIZIO 2021 (dati percentuali)				
			Capacità di pagamento nel bilancio di previsione iniziale: Previsioni iniziali cassa/ (residui +previsioni iniziali competenza- FPV )	Capacità di pagamento nelle previsioni definitive: Previsioni definitive cassa/ (residui +previsioni definitive competenza- FPV )	Capacità di pagamento a consuntivo: (Pagam. c/comp+ Pagam. c/residui )/ (Impegni + residui definitivi iniziali)	Capacità di pagamento delle spese nell'esercizio: Pagam. c/comp/ Impegni	Capacità di pagamento delle spese esigibili negli esercizi precedenti: Pagam. c/residui / residui definitivi iniziali
Missione 11 Soccorso civile	01	Sistema di protezione civile	100,03%	100,00%	75,78%	69,07%	100,00%
	02	Interventi a seguito di calamità naturali	100,00%	100,00%	6,71%	0,00%	6,71%
	<b>Totale Missione 11 Soccorso civile</b>		100,01%	100,00%	29,94%	69,07%	15,95%
Missione 12 Diritti sociali, politiche sociali e famiglia	01	Interventi per l'infanzia e i minori e per asili nido	100,41%	100,00%	98,21%	98,36%	92,95%
	02	Interventi per la disabilità	176,03%	100,00%	100,00%	100,00%	0,00%
	03	Interventi per gli anziani	100,00%	100,00%	100,00%	100,00%	0,00%
	04	Interventi per i soggetti a rischio di esclusione sociale	100,00%	100,00%	100,00%	100,00%	0,00%
	05	Interventi per le famiglie	100,00%	100,00%	100,00%	100,00%	0,00%
	06	Interventi per il diritto alla casa	74,12%	100,00%	1,54%	8,04%	0,22%
	07	Programmazione e governo della rete dei servizi sociosanitari e sociali	0,00%	0,00%	0,00%	0,00%	0,00%
	08	Cooperazione e associazionismo	98,86%	100,00%	87,89%	84,93%	100,00%
	09	Servizio necroscopico e cimiteriale	100,00%	100,00%	100,00%	100,00%	0,00%
	<b>Totale Missione 12 Diritti sociali, politiche sociali e famiglia</b>		98,70%	100,00%	89,17%	97,23%	16,13%

## Piano degli indicatori di bilancio

Indicatori analitici concernenti la capacità di pagare le spese per missioni e programmi

Rendiconto esercizio 2021

MISSIONI E PROGRAMMI			CAPACITA' DI PAGARE SPESE NEL CORSO DELL'ESERCIZIO 2021 (dati percentuali)				
			Capacità di pagamento nel bilancio di previsione iniziale: Previsioni iniziali cassa/ (residui +previsioni iniziali competenza- FPV )	Capacità di pagamento nelle previsioni definitive: Previsioni definitive cassa/ (residui +previsioni definitive competenza- FPV )	Capacità di pagamento a consuntivo: (Pagam. c/comp+ Pagam. c/residui )/ (Impegni + residui definitivi iniziali)	Capacità di pagamento delle spese nell'esercizio: Pagam. c/comp/ Impegni	Capacità di pagamento delle spese esigibili negli esercizi precedenti: Pagam. c/residui / residui definitivi iniziali
Missione 13 Tutela della salute	01	Servizio sanitario regionale - finanziamento ordinario corrente per la garanzia dei LEA	0,00%	0,00%	0,00%	0,00%	0,00%
	02	Servizio sanitario regionale - finanziamento aggiuntivo corrente per livelli di assistenza superiori ai LEA	0,00%	0,00%	0,00%	0,00%	0,00%
	03	Servizio sanitario regionale - finanziamento aggiuntivo corrente per la copertura dello squilibrio di bilancio corrente	0,00%	0,00%	0,00%	0,00%	0,00%
	04	Servizio sanitario regionale - ripiano di disavanzi sanitari relativi ad esercizi pregressi	0,00%	0,00%	0,00%	0,00%	0,00%
	05	Servizio sanitario regionale - investimenti sanitari	0,00%	0,00%	0,00%	0,00%	0,00%
	06	Servizio sanitario regionale - restituzione maggiori gettiti SSN	0,00%	0,00%	0,00%	0,00%	0,00%
	07	Ulteriori spese in materia sanitaria	100,03%	100,00%	100,00%	100,00%	100,00%
	<b>Totale Missione 13 Tutela della salute</b>		100,03%	100,00%	100,00%	100,00%	100,00%

## Piano degli indicatori di bilancio

Indicatori analitici concernenti la capacità di pagare le spese per missioni e programmi

Rendiconto esercizio 2021

MISSIONI E PROGRAMMI			CAPACITA' DI PAGARE SPESE NEL CORSO DELL'ESERCIZIO 2021 (dati percentuali)				
			Capacità di pagamento nel bilancio di previsione iniziale: Previsioni iniziali cassa/ (residui +previsioni iniziali competenza- FPV )	Capacità di pagamento nelle previsioni definitive: Previsioni definitive cassa/ (residui +previsioni definitive competenza- FPV )	Capacità di pagamento a consuntivo: (Pagam. c/comp+ Pagam. c/residui )/ (Impegni + residui definitivi iniziali)	Capacità di pagamento delle spese nell'esercizio: Pagam. c/comp/ Impegni	Capacità di pagamento delle spese esigibili negli esercizi precedenti: Pagam. c/residui / residui definitivi iniziali
Missione 14 Sviluppo economico e competitività	01	Industria, PMI e Artigianato	0,00%	0,00%	0,00%	0,00%	0,00%
	02	Commercio - reti distributive - tutela dei consumatori	74,02%	100,00%	95,18%	93,38%	100,00%
	03	Ricerca e innovazione	0,00%	0,00%	0,00%	0,00%	0,00%
	04	Reti e altri servizi di pubblica utilità	0,00%	0,00%	0,00%	0,00%	0,00%
	<b>Totale Missione 14 Sviluppo economico e competitività</b>		74,02%	100,00%	95,18%	93,38%	100,00%
Missione 15 Politiche per il lavoro e la formazione professionale	01	Servizi per lo sviluppo del mercato del lavoro	64,01%	100,00%	58,98%	11,63%	100,00%
	02	Formazione professionale	100,00%	100,00%	100,00%	100,00%	0,00%
	03	gno all'occupazione	0,00%	0,00%	0,00%	0,00%	0,00%
	<b>Totale Missione 15 Politiche per il lavoro e la formazione professionale</b>		93,60%	100,00%	93,51%	92,91%	100,00%
Missione 16 Agricoltura, politiche agroalimentari e pesca	01	Sviluppo del settore agricolo e del sistema agroalimentare	0,00%	0,00%	0,00%	0,00%	0,00%
	02	Caccia e pesca	0,00%	0,00%	0,00%	0,00%	0,00%
	<b>Totale Missione 16 Agricoltura, politiche agroalimentari e pesca</b>		0,00%	0,00%	0,00%	0,00%	0,00%
Missione 17 Energia e diversificazione delle fonti energetiche	01	Fonti energetiche	95,39%	100,00%	86,58%	85,82%	100,00%
	<b>Totale Missione 17 Energia e diversificazione delle fonti energetiche</b>		95,39%	100,00%	86,58%	85,82%	100,00%
Missione 18 Relazioni con le altre autonomie territoriali e locali	01	Relazioni finanziarie con le altre autonomie territoriali	0,00%	0,00%	0,00%	0,00%	0,00%
	<b>Totale Missione 18 Relazioni con le altre autonomie territoriali e locali</b>		0,00%	0,00%	0,00%	0,00%	0,00%

## Piano degli indicatori di bilancio

Indicatori analitici concernenti la capacità di pagare le spese per missioni e programmi

Rendiconto esercizio 2021

MISSIONI E PROGRAMMI			CAPACITA' DI PAGARE SPESE NEL CORSO DELL'ESERCIZIO 2021 (dati percentuali)				
			Capacità di pagamento nel bilancio di previsione iniziale: Previsioni iniziali cassa/ (residui +previsioni iniziali competenza- FPV )	Capacità di pagamento nelle previsioni definitive: Previsioni definitive cassa/ (residui +previsioni definitive competenza- FPV )	Capacità di pagamento a consuntivo: (Pagam. c/comp+ Pagam. c/residui )/ (Impegni + residui definitivi iniziali)	Capacità di pagamento delle spese nell'esercizio: Pagam. c/comp/ Impegni	Capacità di pagamento delle spese esigibili negli esercizi precedenti: Pagam. c/residui / residui definitivi iniziali
Missione 19 Relazioni internazionali	01	Relazioni internazionali e Cooperazione allo sviluppo	0,00%	0,00%	0,00%	0,00%	0,00%
	<b>Totale Missione 19 Relazioni internazionali</b>		0,00%	0,00%	0,00%	0,00%	0,00%
Missione 20 Fondi e accantonamenti	01	Fondo di riserva	183,33%	21031,37%	0,00%	0,00%	0,00%
	02	Fondo crediti di dubbia esigibilità	0,00%	15,29%	0,00%	0,00%	0,00%
	03	Altri fondi	0,00%	0,00%	0,00%	0,00%	0,00%
	<b>Totale Missione 20 Fondi e accantonamenti</b>		8,71%	891,92%	0,00%	0,00%	0,00%
Missione 50 Debito pubblico	01	Quota interessi ammortamento mutui e prestiti obbligazionari	0,00%	0,00%	0,00%	0,00%	0,00%
	02	Quota capitale ammortamento mutui e prestiti obbligazionari	0,00%	0,00%	0,00%	0,00%	0,00%
	<b>Totale Missione 50 Debito pubblico</b>		0,00%	0,00%	0,00%	0,00%	0,00%
Missione 60 Anticipazioni finanziarie	01	Restituzione anticipazioni di tesoreria	100,00%	100,00%	0,00%	0,00%	0,00%
	<b>Totale Missione 60 Anticipazioni finanziarie</b>		100,00%	100,00%	0,00%	0,00%	0,00%
Missione 99 Servizi per conto terzi	01	Servizi per conto terzi - Partite di giro	116,76%	100,00%	95,33%	95,57%	93,25%
	02	Anticipazioni per il finanziamento del sistema sanitario nazionale	0,00%	0,00%	0,00%	0,00%	0,00%
	<b>Totale Missione 99 Servizi per conto terzi</b>		116,76%	100,00%	95,33%	95,57%	93,25%

**TABELLA DEI PARAMETRI OBIETTIVI PER COMUNI AI FINI DELL'ACCERTAMENTO DELLA CONDIZIONE DI ENTE STRUTTURALMENTE DEFICITARIO**

COMUNE DI CASTEL MAGGIORE

PROVINCIA BO

P1	Indicatore 1.1 (Incidenza spese rigide - ripiano disavanzo, personale e debito - su entrate correnti) maggiore del 48%	SI	<del>NO</del>
P2	Indicatore 2.8 (Incidenza degli incassi delle entrate proprie sulle previsioni definitive di parte corrente) minore del 22%	SI	<del>NO</del>
P3	Indicatore 3.2 (Anticipazioni chiuse solo contabilmente) maggiore di 0	SI	<del>NO</del>
P4	Indicatore 10.3 (Sostenibilita' debiti finanziari) maggiore del 16%	SI	<del>NO</del>
P5	Indicatore 12.4 (Sostenibilita' disavanzo effettivamente a carico dell'esercizio) maggiore dell'1,20%	SI	<del>NO</del>
P6	Indicatore 13.1 (Debiti riconosciuti e finanziati) maggiore dell'1%	SI	<del>NO</del>
P7	[Indicatore 13.2 (Debiti in corso di riconoscimento) + Indicatore 13.3 (Debiti riconosciuti e in corso di finanziamento)] maggiore dello 0,60%	SI	<del>NO</del>
P8	Indicatore concernente l'effettiva capacita' di riscossione (riferito al totale delle entrate) minore del 47%	SI	<del>NO</del>

Gli enti locali che presentano almeno la metà dei parametri deficitari (la condizione "SI" identifica il parametro deficitario) sono strutturalmente deficitari ai sensi dell'articolo 242, comma 1, Tuel.

Sulla base dei parametri suindicati l'ente è da considerarsi in condizioni strutturalmente deficitarie	SI	<del>NO</del>
--	----	---------------



# CITTA' DI CASTEL MAGGIORE

Provincia di Bologna

## VERBALE DI DELIBERAZIONE DEL CONSIGLIO COMUNALE

N° 42 del 28/07/2021

### OGGETTO: SALVAGUARDIA DEGLI EQUILIBRI DI BILANCIO 2021 E ASSESTAMENTO - VARIAZIONE BILANCIO

L'anno **duemilaventuno**, addì **ventotto** del mese di **luglio** alle ore **18:09**, in video conferenza tramite collegamento con Google-Meet, previo esaurimento delle formalità prescritte dalla Legge e dallo Statuto, si è riunito sotto la presidenza di **Daniela Volta** il Consiglio Comunale.

N.	Cognome e Nome	Pres.	Ass.		Pres.	Ass.
1	GOTTARDI BELINDA	C		12	MONESI MARCO	X
2	TARTARINI FABIO		X	13	VOLTA DANIELA	C
3	PARESCHI ANDREA	C		14	CAVALLARI ANDREA	C
4	MAGLI BARBARA		X	15	NAPOLI LUCA	C
5	BONVICINI STEFANIA	C		16	GRANDINI VILLIAM	X
6	FERRONI GRETA	C		17	LUONGO CLOTILDE	C
7	VALLESE GAIA	C				
8	RANOCCHIA CARLO	C				
9	GIROTTI MICHELE	C				
10	GRASSI GIOVANNI	C				
11	LEPORATI GIOVANNI	C				

**PRESENTI: 13**

**ASSENTI: 4**

Sono presenti gli Assessori: **DE PAOLI LUCA, GURGONE PAOLO, GIANNERINI BARBARA, CAVALIERI MATTEO, BOCCIA RAIMONDO.**

Partecipa il **Segretario Generale Monica Tardella.**

Il Presidente Del Consiglio Comunale, riconosciuta legale l'adunanza, dichiara aperta la seduta ed invita il Consiglio a trattare l'argomento di cui in oggetto.

OGGETTO:

SALVAGUARDIA DEGLI EQUILIBRI DI BILANCIO 2021 E ASSESTAMENTO - VARIAZIONE BILANCIO

Premesso che con deliberazione di Consiglio Comunale n. 81 in data 23/12/2020, esecutiva ai sensi di legge, è stato approvato il Documento Unico di Programmazione (DUP) 2021/2023;

Premesso altresì che con deliberazione di Consiglio Comunale n. 82 in data 23/12/2020, esecutiva ai sensi di legge, è stato approvato il bilancio di previsione 2021/2023, secondo lo schema di cui al D.lgs. n. 118/2011;

Premesso altresì che con le seguenti deliberazioni sono state apportate variazioni al bilancio di previsione:

- Deliberazione n° 20 del 31/03/2021
- Deliberazione n° 25 del 28/04/2021
- Deliberazione n° 30 del 19/05/2021
- Deliberazione n° 32 del 30/06/2021

Premesso altresì che con le seguenti deliberazioni sono state ratificate le variazioni d'urgenza al bilancio di previsione apportate dalla Giunta:

- Deliberazione n° 19 del 26/04/2021 “VARIAZIONE AL BILANCIO DI PREVISIONE FINANZIARIO 2021/2023 RATIFICA DELLA DELIBERAZIONE DI GIUNTA COMUNALE N. 17 IN DATA 05/03/2021 ADOTTATA AI SENSI DELL'ART. 175, COMMA 4, DEL D.LGS. N. 267/2000”;

Visto l'art. 175, comma 8, del D.lgs. n. 167/2000, come modificato dal D.lgs. n. 126/2014, il quale prevede che *“Mediante la variazione di assestamento generale, deliberata dall'organo consiliare dell'ente entro il 31 luglio di ciascun anno, si attua la verifica generale di tutte le voci di entrata e di uscita, compreso il fondo di riserva e il fondo di riserva cassa, al fine di assicurare il mantenimento del pareggio di bilancio”*;

Visto altresì l'art. 193, comma 2, del D.lgs. n. 267/2000, come modificato dal D.lgs. n. 126/2014, il quale testualmente prevede che:

*2. Con periodicità stabilita dal regolamento di contabilità dell'ente locale, e comunque almeno una volta entro il 31 luglio di ciascun anno, l'organo consiliare provvede con delibera a dare atto del permanere degli equilibri generali di bilancio o, in caso di accertamento negativo, ad adottare, contestualmente:*

- a) le misure necessarie a ripristinare il pareggio qualora i dati della gestione finanziaria facciano prevedere un disavanzo, di gestione o di amministrazione, per squilibrio della gestione di competenza, di cassa ovvero della gestione dei residui;*
- b) i provvedimenti per il ripiano degli eventuali debiti di cui all'art. 194;*
- c) le iniziative necessarie ad adeguare il fondo crediti di dubbia esigibilità accantonato nel risultato di amministrazione in caso di gravi squilibri riguardanti la gestione dei residui.*

*La deliberazione è allegata al rendiconto dell'esercizio relativo;*

Richiamato inoltre il punto 4.2 del principio applicato della programmazione, all. 4/1 al D.lgs. n. 118/2011, il quale prevede tra gli atti di programmazione “) *“lo schema di delibera di assestamento del bilancio, il controllo della salvaguardia degli equilibri di bilancio, da deliberarsi da parte del Consiglio entro il 31 luglio di ogni anno”*, prevedendo quindi la coincidenza della salvaguardia degli equilibri e dell’assestamento generale di bilancio;

Ritenuto necessario provvedere alla salvaguardia degli equilibri e all’assestamento generale di bilancio;

Vista la nota inviata prot. 15736 del 15/06/2021 con la quale il *responsabile* dei Servizi Finanziari ha chiesto di:

- segnalare tutte le situazioni che possano pregiudicare l’equilibrio di bilancio sia per quanto riguarda la gestione corrente che per quello che riguarda la gestione dei residui;
- segnalare l’eventuale presenza di debiti fuori bilancio per i quali dovranno essere adottati i provvedimenti necessari all’eventuale riconoscimento di legittimità ed alla copertura delle relative spese;
- verificare tutte le voci di entrata e di spesa sulla base dell’andamento della gestione ed evidenziare la necessità delle conseguenti variazioni;
- verificare l’andamento dei lavori pubblici finanziati ai fini dell’adozione delle necessarie variazioni;

Tenuto conto che i vari *responsabili* di servizio hanno riscontrato, per quanto di rispettiva competenza:

- l’assenza di situazioni atte a pregiudicare gli equilibri di bilancio;
- l’assenza di debiti fuori bilancio;
- l’adeguatezza delle previsioni di entrata e di spesa all’andamento della gestione e l’andamento dei lavori pubblici, evidenziando la necessità di apportare le conseguenti variazioni.

Rilevato inoltre come, dalla **gestione di competenza**, emerga una sostanziale situazione di equilibrio economico-finanziario sinteticamente riassunta nel seguente prospetto:

TITOLO	ANNUALITA' 2021 COMPETENZA	BILANCIO ATTUALE	VARIAZIONI +/-	BILANCIO ASSESTATO
	Fondo pluriennale vincolato per spese correnti	226.212,87	-	226.212,87
	Fondo pluriennale vincolato per spese in conto capitale	11.801.188,73	-	11.801.188,73
	Utilizzo avanzo di Amministrazione	1.329.091,41	-	1.329.091,41
	- di cui avanzo vincolato utilizzato anticipatamente	-	-	-
1	Entrate correnti di natura tributaria, contributiva e perequativa	11.695.528,16	113.610,00	11.809.138,16
2	Trasferimenti correnti	441.298,27	124.631,35	565.929,62
3	Entrate extratributarie	1.844.750,29	137.813,09	1.982.563,38
4	Entrate in conto capitale	3.952.650,00	-	3.952.650,00
5	Entrate da riduzione di attività finanziarie	-	-	-
6	Accensione prestiti	-	-	-
7	Anticipazioni da istituto tesoriere/cassiere	2.600.000,00	-	2.600.000,00
9	Entrate per conto terzi e partite di giro	2.527.850,00	- 15.000,00	2.512.850,00
	<b>Totale</b>	<b>23.062.076,72</b>	<b>361.054,44</b>	<b>23.423.131,16</b>
	<b>Totale generale delle entrate</b>	<b>36.418.569,73</b>	<b>361.054,44</b>	<b>36.779.624,17</b>
	Disavanzo di amministrazione			-
1	Spese correnti	14.897.283,00	376.054,44	15.273.337,44
2	Spese in conto capitale	16.393.436,73	-	16.393.436,73
3	Spese per incremento di attività finanziarie	-	-	-
4	Rimborso di prestiti	-	-	-
5	Chiusura anticipazioni da istituto Tesoriere/Cassiere	2.600.000,00	-	2.600.000,00
7	Spese per conto terzi e partite di giro	2.527.850,00	- 15.000,00	2.512.850,00
	<b>Totale generale delle spese</b>	<b>36.418.569,73</b>	<b>361.054,44</b>	<b>36.779.624,17</b>

TITOLO	ANNUALITA' 2022 COMPETENZA	BILANCIO ATTUALE	VARIAZIONI +/-	BILANCIO ASSESTATO
	Fondo pluriennale vincolato per spese correnti	87.730,00	7.013,00	94.743,00
	Fondo pluriennale vincolato per spese in conto capitale	1.670.971,96	-	1.670.971,96
	Utilizzo avanzo di Amministrazione	-	-	-
	- di cui avanzo vincolato utilizzato anticipatamente	-	-	-
1	Entrate correnti di natura tributaria, contributiva e perequativa	11.975.800,00	-	11.975.800,00
2	Trasferimenti correnti	354.819,00	-	354.819,00
3	Entrate extratributarie	1.796.215,00	-	1.796.215,00
4	Entrate in conto capitale	6.845.000,00	-	6.845.000,00
5	Entrate da riduzione di attività finanziarie	-	-	-
6	Accensione prestiti	-	-	-
7	Anticipazioni da istituto tesoriere/cassiere	2.600.000,00	-	2.600.000,00
9	Entrate per conto terzi e partite di giro	2.281.820,00	-	2.281.820,00
	<b>Totale</b>	<b>25.853.654,00</b>	<b>-</b>	<b>25.853.654,00</b>
	<b>Totale generale delle entrate</b>	<b>27.612.355,96</b>	<b>7.013,00</b>	<b>27.619.368,96</b>

	Disavanzo di amministrazione	-	-	-
1	Spese correnti	14.214.564,00	7.013,00	14.221.577,00
2	Spese in conto capitale	8.515.971,96	-	8.515.971,96
3	Spese per incremento di attività finanziarie	-	-	-
4	Rimborso di prestiti	-	-	-
5	Chiusura anticipazioni da istituto Tesoriere/Cassiere	2.600.000,00	-	2.600.000,00
7	Spese per conto terzi e partite di giro	2.281.820,00	-	2.281.820,00
	<b>Totale generale delle spese</b>	<b>27.612.355,96</b>	<b>7.013,00</b>	<b>27.619.368,96</b>

Rilevato che, anche per quanto riguarda la **gestione dei residui**, si evidenzia un generale equilibrio desumibile dal seguente prospetto:

Titolo	Residui attivi 01/01	Incassati al 06/07/21	Riaccertati (+/-)	Residui attivi risultanti al 06/07/21	Titolo	Residui passivi 01/01	Pagati al 06/07/21	Riaccertati (+/-)	Residui passivi risultanti al 06/07/21
Titolo I	6.102.534,41	1.324.270,93	-31.223,60	4.747.039,88	Titolo I	1.542.497,58	942.181,02	-29.713,44	570.603,12
Titolo II	134.855,95	72.918,73	-3.888,31	58.048,91	Titolo II	782.121,31	477.226,88	-17.971,82	286.922,61
Titolo III	2.132.242,44	197.367,40	-21.245,77	1.913.629,27	Titolo III	0,00	0,00	0,00	0,00
Titolo IV	3.504.135,09	239.417,47	-17.215,45	3.247.502,17	Titolo IV	0,00	0,00	0,00	0,00
Titolo V	0,00	0,00	0,00	0,00	Titolo V	0,00	0,00	0,00	0,00
Titolo VI	0,00	0,00	0,00	0,00	Titolo VII	223.702,98	198.482,27	0,00	25.220,71
Titolo VII	0,00	0,00	0,00	0,00					
Titolo IX	14.271,02	9.112,95	116,74	5.274,81					
<b>TOTALE</b>	<b>11.888.038,91</b>	<b>1.843.087,48</b>	<b>-73.456,39</b>	<b>9.971.495,04</b>	<b>TOTALE</b>	<b>2.548.321,87</b>	<b>1.617.890,17</b>	<b>-47.685,26</b>	<b>882.746,44</b>

Tenuto conto infine che la **gestione di cassa** si trova in equilibrio in quanto:

- ❑ il fondo cassa alla data del 06/07/2021 ammonta a €. 15.788.782,26 di cui 38.373,40 di fondi vincolati;
- ❑ l'ente non fa ricorso all'anticipazione di tesoreria;
- ❑ gli incassi previsti entro la fine dell'esercizio consentono di far fronte ai pagamenti delle obbligazioni contratte nei termini previsti dal D.lgs. n. 231/2002, garantendo altresì un fondo cassa finale positivo;
- ❑ risulta stanziato e disponibile un fondo di riserva di cassa di €. 554.298,83;

Considerato che, da una verifica effettuata, ad oggi *non emergono* squilibri economico-finanziari nella gestione delle società-aziende partecipate che possano produrre effetti negativi ed inattesi sul bilancio 2021 dell'Amministrazione Comunale;

Vista in particolare la relazione predisposta dal Responsabile del servizio finanziario che si allega alla presente quale parte integrante e sostanziale;

Considerato che, allo stato attuale, non emergono situazioni di squilibrio sui residui attivi tali da rendere necessario l'adeguamento del FCDE accantonato nel risultato di amministrazione;

Visto l'art. 109, D.L. 17 marzo 2020, n. 18 che in relazione agli effetti del periodo emergenziale derivante dall'epidemia di Covid-19:

- attribuisce agli enti locali, per gli anni 2020 e 2021, la facoltà di utilizzare la quota libera di avanzo di amministrazione per il finanziamento di spese correnti connesse con la suddetta emergenza, in deroga alle disposizioni vigenti;
- consente l'utilizzo dei proventi dei titoli abilitativi edilizi e della quasi totalità delle sanzioni previste dal Testo unico in materia edilizia.

Tenuto conto altresì che è stata segnalata la necessità di apportare le variazioni di assestamento generale al bilancio di previsione al fine di adeguare gli stanziamenti all'andamento della gestione, come specificato nel prospetto allegato, del quale si riportano le seguenti risultanze finali:

#### ANNUALITA' 2021

ENTRATA		Importo	Importo
Variazioni in aumento	CO	€ 399.381,26	
	CA	€ 0,00	
Variazioni in diminuzione	CO		€ 38.326,83
	CA		€ 0,00
		€ 399.381,26	€ 38.326,83
SPESA		Importo	Importo
Variazioni in aumento	CO		€ 566.768,44
	CA		€ 4.248,44
Variazioni in diminuzione	CO	€ 205.714,01	
	CA	€ 4.248,44	
		€ 209.962,45	€ 571.016,88
<b>TOTALE A PAREGGIO</b>	<b>CO</b>	€ 605.095,27	€ 605.095,27
<b>TOTALE A PAREGGIO</b>	<b>CA</b>	€ 4.248,44	€ 4.248,44
<b>TOTALE</b>		€ 609.343,71	€ 609.343,71

## ANNUALITA' 2022

ENTRATA		Importo	Importo
Variazioni in aumento	CO	€ 7.013,00	
	CA	€ 0,00	
Variazioni in diminuzione	CO		€ 0,00
	CA		€ 0,00
		€ 7.013,00	€ 0,00
SPESA		Importo	Importo
Variazioni in aumento	CO		€ 7.013,00
	CA		€ 0,00
Variazioni in diminuzione	CO	€ 0,00	
	CA	€ 0,00	
		€ 0,00	€ 7.013,00
<b>TOTALE A PAREGGIO</b>	<b>CO</b>	€ 7.013,00	€ 7.013,00
<b>TOTALE A PAREGGIO</b>	<b>CA</b>	€ 0,00	€ 0,00
<b>TOTALE</b>		€ 7.013,00	€ 7.013,00

Ritenuto, alla luce delle analisi sull'andamento della gestione di competenza, della gestione dei residui e della gestione di cassa sopra effettuata nonché della variazione di assestamento generale di bilancio, che permanga una generale situazione di equilibrio dell'esercizio in corso tale da garantirne il pareggio economico-finanziario;

Preso atto, inoltre, che l'art. 1, c. 821, L. 30 dicembre 2018, n. 145 precisa quanto segue: "821. Gli enti di cui al comma 819 si considerano in equilibrio in presenza di un risultato di competenza dell'esercizio non negativo. L'informazione di cui al periodo precedente è desunta, in ciascun anno, dal prospetto della verifica degli equilibri allegato al rendiconto della gestione previsto dall'allegato 10 del decreto legislativo 23 giugno 2011, n. 118."

Rilevato che i prospetti con l'elenco analitico delle risorse accantonate, vincolate e destinate agli investimenti rappresentate nel risultato presunto di amministrazione, introdotti dal D.M. 1° agosto 2019 all'allegato 4/1, D. Lgs. n. 118/2011, saranno allegati obbligatoriamente al bilancio di previsione solo con decorrenza 2021, e comunque solo qualora esso preveda l'applicazione di avanzo di amministrazione presunto dell'esercizio immediatamente precedente al primo anno del triennio di riferimento;

Rilevato che, a tale proposito, Arconet ha chiarito che: "(...) il risultato di competenza (w1) e l'equilibrio di bilancio (w2) sono stati individuati per rappresentare gli equilibri che dipendono dalla gestione del bilancio, mentre l'equilibrio complessivo (w3) svolge la funzione di rappresentare gli effetti della gestione complessiva dell'esercizio e la relazione con il risultato di amministrazione. Pertanto, fermo restando l'obbligo di conseguire un risultato di competenza (w1) non negativo, gli enti devono tendere al rispetto dell'equilibrio di bilancio (w2), che rappresenta l'effettiva capacità dell'ente di garantire, anche a consuntivo, la copertura integrale, oltre che agli impegni e al ripiano del disavanzo, anche ai vincoli di destinazione e agli accantonamenti di bilancio";

Determinato come segue l'equilibrio di bilancio – w2, con i dati disponibili alla data della presente verifica, il cui prospetto si riporta solo a fini conoscitivi, come poc'anzi ricordato:

## GESTIONE DEL BILANCIO

a) Avanzo di competenza (+) / Disavanzo di competenza (-)	1.236.094,06
b) Risorse accantonate stanziare nel bilancio dell'esercizio 2021 (+)	1.236.094,06
c) Risorse vincolate nel bilancio (+)	0,00
d) Equilibrio di bilancio w2 (d=a-b-c)	0,00
dove: <ul style="list-style-type: none"><li>- la voce a) è l'equilibrio finale (w1);</li><li>- la voce b) corrisponde al totale della colonna c) dell'allegato a/1 "Elenco analitico delle risorse accantonate nel risultato di amministrazione", al netto dell'importo relativo all'accantonamento al Fondo anticipazioni di liquidità, se questo è stato considerato ai fini della determinazione di w1;</li><li>- la voce c) corrisponde all'importo della prima colonna della riga n) dell'allegato a/2 "Elenco analitico delle risorse vincolate nel risultato di amministrazione";</li></ul>	

Accertato inoltre che la variazione apportata al bilancio garantisce gli equilibri richiesti dal comma 6 dell'art. 162 del TUEL come da prospetto allegato alla presente quale parte integrante e sostanziale;

Acquisito il parere favorevole dell'organo di revisione economico finanziaria, rilasciato ai sensi dell'articolo 239, comma 1, lettera b), n. 2), del decreto legislativo 18 agosto 2000, n 267;

Visto il D. Lgs. n. 267/2000;

Visto il D. Lgs. n. 118/2011;

Visto lo Statuto comunale;

Visto il vigente Regolamento di contabilità;

Visto il parere favorevole di regolarità tecnica e contabile del Responsabile del Settore "Servizi Finanziari" ai sensi dell'art. 49 del D. Lgs. n. 267 TUEL;

Dato atto che la presente deliberazione è stata esaminata dalla prima commissione consiliare nella seduta del 20/07/2021, che ha espresso parere favorevole con voti n. 13 (Partito Democratico, Bene in Comune, Movimento 5 Stelle ). Il Gruppo Lega Salvini-Premier si riserva di esprimere il parere in Consiglio Comunale;

Con voti favorevoli n. 10, contrari n. 03 (Andrea Cavallari, Luca Napoli, Giovanni Leporati), astenuti n. 0, espressi nelle forme di legge su n. 13 Consiglieri presenti e votanti;

### DELIBERA

- 1) di apportare al bilancio di previsione 2021/2023 approvato secondo lo schema di cui al D.lgs. n. 118/2011 le variazioni di competenza e di cassa di assestamento generale di bilancio, ai sensi dell'art. 175, comma 8, del TUEL, analiticamente indicate nell'allegato di cui si riportano le seguenti risultanze finali:

### ANNUALITA' 2021

ENTRATA		Importo	Importo
Variazioni in aumento	CO	€ 399.381,26	
	CA	€ 0,00	
Variazioni in diminuzione	CO		€ 38.326,83
	CA		€ 0,00
		€ 399.381,26	€ 38.326,83
SPESA		Importo	Importo
Variazioni in aumento	CO		€ 566.768,44
	CA		€ 4.248,44
Variazioni in diminuzione	CO	€ 205.714,01	
	CA	€ 4.248,44	
		€ 209.962,45	€ 571.016,88
<b>TOTALE A PAREGGIO</b>	<b>CO</b>	€ 605.095,27	€ 605.095,27
<b>TOTALE A PAREGGIO</b>	<b>CA</b>	€ 4.248,44	€ 4.248,44
<b>TOTALE</b>		€ 609.343,71	€ 609.343,71

## ANNUALITA' 2022

ENTRATA		Importo	Importo
Variazioni in aumento	CO	€ 7.013,00	
	CA	€ 0,00	
Variazioni in diminuzione	CO		€ 0,00
	CA		€ 0,00
		€ 7.013,00	€ 0,00
SPESA		Importo	Importo
Variazioni in aumento	CO		€ 7.013,00
	CA		€ 0,00
Variazioni in diminuzione	CO	€ 0,00	
	CA	€ 0,00	
		€ 0,00	€ 7.013,00
<b>TOTALE A PAREGGIO</b>	<b>CO</b>	€ 7.013,00	€ 7.013,00
<b>TOTALE A PAREGGIO</b>	<b>CA</b>	€ 0,00	€ 0,00
<b>TOTALE</b>		€ 7.013,00	€ 7.013,00

- 2) di accertare ai sensi dell'art. 193 del D.lgs. n. 267/2000, sulla base dell'istruttoria effettuata dal responsabile finanziario di concerto con i responsabili di servizio in premessa richiamata ed alla luce della variazione di assestamento generale di bilancio di cui al punto 1), il permanere degli equilibri di bilancio sia per quanto riguarda la gestione di competenza che per quanto riguarda la gestione dei residui e di cassa, tali da assicurare il pareggio economico-finanziario per la copertura delle spese correnti e per il finanziamento degli investimenti e l'adeguatezza dell'accantonamento al Fondo crediti di dubbia esigibilità nel risultato di amministrazione;
- 3) di dare atto che:
- non sono stati segnalati debiti fuori bilancio di cui all'art. 194 del D.lgs. n. 267/2000;
  - il Fondo crediti di dubbia esigibilità stanziato nel bilancio di previsione risulta adeguato all'andamento della gestione, come previsto dal principio contabile all. 4/2 al D.lgs. n. 118/2011;
  - dalle operazioni di verifica effettuata da parte del Responsabile del Servizio Finanziario per la parte relativa agli organismi gestionali esterni, non sono emerse situazioni di criticità che posso comportare effetti negativi a carico del bilancio dell'Ente;

- 4) di allegare la presente deliberazione al rendiconto della gestione dell'esercizio 2021, ai sensi dell'art. 193, comma 2, ultimo periodo, del D.lgs. n. 267/2000;
- 5) di trasmettere la presente deliberazione al tesoriere comunale, ai sensi dell'art. 216 del D.lgs. n. 267/2000;
- 6) di pubblicare la presente deliberazione sul sito istituzionale dell'ente, in *Amministrazione trasparente*;
- 7) di dare atto che il presente provvedimento, stante l'urgenza di provvedere, su proposta del Presidente e con voti favorevoli n. 10, contrari n. 03 (Andrea Cavallari, Luca Napoli, Giovanni Leporati), astenuti n. 0, espressi nelle forme di legge su n. 13 Consiglieri presenti e votanti, viene dichiarato immediatamente eseguibile ai sensi dell'art. 134, comma 4° del D. Lgs. n. 267/2000.



# CITTA' DI CASTEL MAGGIORE

Provincia di Bologna

## SERVIZI FINANZIARI

### RAGIONERIA

## DELIBERAZIONE DEL CONSIGLIO COMUNALE

**N. 42 del 28/07/2021**

OGGETTO:

**SALVAGUARDIA DEGLI EQUILIBRI DI BILANCIO 2021 E ASSESTAMENTO -  
VARIAZIONE BILANCIO**

### PARERE DI REGOLARITA' TECNICA

Espressione del parere in ordine alla sola regolarità tecnica ai sensi dell'art. 49, comma 1° del Decreto legislativo 18 agosto 2000 N. 267. In quanto la proposta che precede è conforme alle norme legislative e tecniche che regolamentano la materia.

Favorevole

Contrario

Lì, 14/07/2021

**FIRMATO**

**IL RESPONSABILE**

**SCIPPA ISABELLA**

Documento prodotto in originale informatico e firmato digitalmente ai sensi dell'art. 20 del "Codice dell'amministrazione digitale" (D.Leg.vo 82/2005).



# CITTA' DI CASTEL MAGGIORE

Provincia di Bologna

## SERVIZI FINANZIARI

### RAGIONERIA

## DELIBERAZIONE DEL CONSIGLIO COMUNALE

**N. 42 del 28/07/2021**

OGGETTO:

**SALVAGUARDIA DEGLI EQUILIBRI DI BILANCIO 2021 E ASSESTAMENTO -  
VARIAZIONE BILANCIO**

Premesso che tutto quanto relativo agli adempimenti amministrativi rientra nella responsabilità del responsabile del servizio interessato che rilascia il parere tecnico.

### **PARERE DI REGOLARITA' CONTABILE**

Espressione del parere in ordine alla sola regolarità contabile ai sensi dell'art. 49, comma 1° del Decreto legislativo 18 agosto 2000 N. 267:

] Favorevole

[  ] Contrario

Lì, 14/07/2021

**FIRMATO**  
**IL RESPONSABILE SERVIZI FINANZIARI**  
**SCIPPA ISABELLA**

Documento prodotto in originale informatico e firmato digitalmente ai sensi dell'art. 20 del "Codice dell'amministrazione digitale" (D.Leg.vo 82/2005).



# **CITTA' DI CASTEL MAGGIORE**

Provincia di Bologna

## **DELIBERA CONSIGLIO COMUNALE**

**N. 42 del 28/07/2021**

OGGETTO:

**SALVAGUARDIA DEGLI EQUILIBRI DI BILANCIO 2021 E ASSESTAMENTO -  
VARIAZIONE BILANCIO**

Letto, approvato e sottoscritto

**FIRMATO**

**IL PRESIDENTE DEL CONSIGLIO  
COMUNALE**

**VOLTA DANIELA**

**FIRMATO**

**IL SEGRETARIO GENERALE**

**TARDELLA MONICA**

Documento prodotto in originale informatico e firmato digitalmente ai sensi dell'art. 20 del "Codice dell'amministrazione digitale" (D.Leg.vo 82/2005).

---



## Città di Castel Maggiore

*Bologna*

Settore Servizi Finanziari

Servizio Ragioneria

Tel.051/63.86.754 Fax 051/63.86.800 - [contabilita@comune.castel-maggiore.bo.it](mailto:contabilita@comune.castel-maggiore.bo.it)

posta certificata: [comune.castelmaggiore@pec.renogalliera.it](mailto:comune.castelmaggiore@pec.renogalliera.it)

### AMMONTARE COMPLESSIVO DEI DEBITI E NUMERO IMPRESE CREDITRICI

(art. 33 D.Lgs 14 marzo 2013 n.33, come modificato dall'art.29 del D.Lgs. 25 maggio 2016 n. 97, nonché della delibera ANAC n. 1310 del 28 dicembre 2016)

#### Anno 2021

	Ammontare complessivo debito maturato (*)	Numero imprese creditrici
1^ trimestre 2021	252.895,81	29
2^ trimestre 2021	120.313,25	23
3^ trimestre 2021	456.273,74	19
4^ trimestre 2021	468.317,34	37
<b>Totale complessivo</b>	<b>1.297.800,14</b>	

(\*) somma tutte le fatture/note credito ricevute fino all'ultimo giorno del trimestre indicato al netto dei pagamenti effettuati entro lo stesso termine.

1 di 4 **Stock del debito**  
Step successivo | Allinea Stock

## Stock del debito del tuo ente

### Stock dell'anno 2021

Comunicazione **In corso**

Aggiornato al 16 Marzo 2022 Alle 00:00 [AGGIORNA](#)

Calcolato da PCC		
Importo scaduto e non pagato	Note di credito	Importo scaduto e non pagato Totale
<b>724,98 €</b>	<b>-2.570,07 €</b>	<b>-1.845,09 €</b>
Tempo medio ponderato di pagamento	Tempo medio ponderato di ritardo	Importo documenti ricevuti nell'esercizio
<b>17 gg</b>	<b>-42 gg</b>	<b>6.676.034,74 €</b>

[Vedi importi per U.O.](#) [SCARICA DETTAGLIO](#) [ALLINEA STOCK DEL DEBITO](#)

COMUNE DI CASTEL MAGGIORE

CITTA' METROPOLITANA DI BOLOGNA

CONTO ECONOMICO

Allegato n.10 - Rendiconto della gestione

CONTO ECONOMICO		2021	2020	riferimento art.2425 cc	riferimento DM 26/4/95
<b>A) COMPONENTI POSITIVI DELLA GESTIONE</b>					
1	Proventi da tributi	9.608.399,97	9.508.826,29		
2	Proventi da fondi perequativi	1.826.122,93	1.813.264,69		
3	<b>Proventi da trasferimenti e contributi</b>	1.313.839,36	2.399.199,36		
a	<i>Proventi da trasferimenti correnti</i>	809.198,97	1.926.800,51		A5c
b	<i>Quota annuale di contributi agli investimenti</i>	504.640,39	472.398,85		E20c
c	<i>Contributi agli investimenti</i>	0,00	0,00		
4	Ricavi delle vendite e prestazioni e proventi da servizi pubblici	1.066.073,72	884.830,82	A1	A1a
a	<i>Proventi derivanti dalla gestione dei beni</i>	555.391,80	410.348,43		
b	<i>Ricavi della vendita di beni</i>	-	-		
c	<i>Ricavi e proventi dalla prestazione di servizi</i>	510.681,92	474.482,39		
5	Variazioni nelle rimanenze di prodotti in corso di lavorazione, etc. (+/-)	-	-	A2	A2
6	Variazione dei lavori in corso su ordinazione	-	-	A3	A3
7	Incrementi di immobilizzazioni per lavori interni	-	-	A4	A4
8	Altri ricavi e proventi diversi	353.760,44	392.704,73	A5	A5 a e b
<b>TOTALE COMPONENTI POSITIVI DELLA GESTIONE (A)</b>		<b>14.168.196,42</b>	<b>14.998.825,89</b>		
<b>B) COMPONENTI NEGATIVI DELLA GESTIONE</b>					
9	Acquisto di materie prime e/o beni di consumo	78.221,98	103.110,30	B6	B6
10	Prestazioni di servizi	5.818.015,08	5.965.394,10	B7	B7
11	Utilizzo beni di terzi	22.898,17	31.308,96	B8	B8
12	<b>Trasferimenti e contributi</b>	<b>4.824.734,62</b>	<b>5.076.779,55</b>		
a	<i>Trasferimenti correnti</i>	4.669.904,75	4.883.559,21		
b	<i>Contributi agli investimenti ad Amministrazioni pubb.</i>	117.659,87	96.966,00		
c	<i>Contributi agli investimenti ad altri soggetti</i>	37.170,00	96.254,34		
13	Personale	1.852.697,91	1.939.032,41	B9	B9
14	<b>Ammortamenti e svalutazioni</b>	<b>2.371.305,78</b>	<b>2.333.869,72</b>	B10	B10
a	<i>Ammortamenti di immobilizzazioni Immateriali</i>	364,99	28.802,05	B10a	B10a
b	<i>Ammortamenti di immobilizzazioni materiali</i>	1.945.093,43	1.892.899,01	B10b	B10b
c	<i>Altre svalutazioni delle immobilizzazioni</i>	-	-	B10c	B10c
d	<i>Svalutazione dei crediti</i>	425.847,36	412.168,66	B10d	B10d
15	Variazioni nelle rimanenze di materie prime e/o beni di consumo (+/-)	-	-	B11	B11
16	Accantonamenti per rischi	149.249,00	-	B12	B12
17	Altri accantonamenti	41.090,45	-	B13	B13
18	Oneri diversi di gestione	196.285,02	169.593,99	B14	B14
<b>TOTALE COMPONENTI NEGATIVI DELLA GESTIONE (B)</b>		<b>15.354.498,01</b>	<b>15.619.089,03</b>		
<b>DIFFERENZA FRA COMP. POSITIVI E NEGATIVI DELLA GESTIONE ( A-b)</b>		<b>-1.186.301,59</b>	<b>-620.263,14</b>	-	-
<b>C) PROVENTI ED ONERI FINANZIARI</b>					
<i>Proventi finanziari</i>					
19	Proventi da partecipazioni	287.466,74	261.333,40	C15	C15
a	<i>da società controllate</i>	-	-		
b	<i>da società partecipate</i>	287.466,74	261.333,40		
c	<i>da altri soggetti</i>	-	-		
20	Altri proventi finanziari	31.991,17	27.237,81	C16	C16
<b>Totale proventi finanziari</b>		<b>319.457,91</b>	<b>288.571,21</b>		
<i>Oneri finanziari</i>					
21	Interessi ed altri oneri finanziari	-	-	C17	C17
a	<i>Interessi passivi</i>	-	-		
b	<i>Altri oneri finanziari</i>	-	-		
<b>Totale oneri finanziari</b>		<b>-</b>	<b>-</b>		
<b>TOTALE PROVENTI ED ONERI FINANZIARI (C)</b>		<b>319.457,91</b>	<b>288.571,21</b>	-	-
<b>D) RETTIFICHE DI VALORE ATTIVITA' FINANZIARIE</b>					
22	Rivalutazioni	-	-	D18	D18
23	Svalutazioni	-	-	D19	D19
<b>TOTALE RETTIFICHE (D)</b>		<b>-</b>	<b>-</b>		
<b>E) PROVENTI ED ONERI STRAORDINARI</b>					
24	Proventi straordinari	2.193.564,54	454.180,55	E20	E20
a	<i>Proventi da permessi di costruire</i>	-	-		
b	<i>Proventi da trasferimenti in conto capitale</i>	-	-		
c	<i>Sopravvenienze attive e insussistenze del passivo</i>	365.987,53	389.602,51		E20b
d	<i>Plusvalenze patrimoniali</i>	1.827.577,01	64.578,04		E20c
e	<i>Altri proventi straordinari</i>	-	-		
<b>Totale proventi straordinari</b>		<b>2.193.564,54</b>	<b>454.180,55</b>		
25	Oneri straordinari	378.860,26	148.623,28	E21	E21
a	<i>Trasferimenti in conto capitale</i>	-	-		
b	<i>Sopravvenienze passive e insussistenze dell'attivo</i>	378.860,26	148.623,28		E21b
c	<i>Minusvalenze patrimoniali</i>	-	-		E21a
d	<i>Altri oneri straordinari</i>	-	-		E21d
<b>Totale oneri straordinari</b>		<b>378.860,26</b>	<b>148.623,28</b>		
<b>TOTALE PROVENTI ED ONERI STRAORDINARI (E)</b>		<b>1.814.704,28</b>	<b>305.557,27</b>	-	-
<b>RISULTATO PRIMA DELLE IMPOSTE (A-b+C+D+E)</b>		<b>947.860,60</b>	<b>-26.134,66</b>	-	-
26	Imposte (*)	117.458,63	129.280,75	E22	E22
27	<b>RISULTATO DELL'ESERCIZIO</b>	<b>830.401,97</b>	<b>-155.415,41</b>	E23	E23

**COMUNE DI CASTEL MAGGIORE**  
**CITTA' METROPOLITANA DI BOLOGNA**  
**STATO PATRIMONIALE ATTIVO**

Allegato n.10 - Rendiconto della gestione

STATO PATRIMONIALE (ATTIVO)		2021	2020	riferimento art.2424 CC	riferimento DM 26/4/95
<b>A) CREDITI vs. LO STATO ED ALTRE AMMINISTRAZIONI PUBBLICHE PER LA PARTECIPAZIONE AL FONDO DI DOTAZIONE</b>		-	-	A	A
<b>TOTALE CREDITI vs PARTECIPANTI (A)</b>		-	-		
<b>B) IMMOBILIZZAZIONI</b>					
I	<u>Immobilizzazioni immateriali</u>			BI	BI
1	Costi di impianto e di ampliamento	-	-	BI1	BI1
2	Costi di ricerca sviluppo e pubblicità	-	196,63	BI2	BI2
3	Diritti di brevetto ed utilizzazione opere dell'ingegno	-	-	BI3	BI3
4	Concessioni, licenze, marchi e diritti simile	-	-	BI4	BI4
5	Avviamento	-	-	BI5	BI5
6	Immobilizzazioni in corso ed acconti	-	-	BI6	BI6
9	Altre	0,03	168,39	BI7	BI7
	<b>Totale immobilizzazioni immateriali</b>	0,03	365,02		
	<u>Immobilizzazioni materiali (3)</u>				
II 1	Beni demaniali	22.671.265,45	22.426.164,90		
1.1	Terreni	-	-		
1.2	Fabbricati	477.594,07	489.687,72		
1.3	Infrastrutture	12.569.082,88	11.833.812,15		
1.9	Altri beni demaniali	9.624.588,50	10.102.665,03		
III 2	Altre immobilizzazioni materiali (3)	33.109.058,26	33.268.933,55		
2.1	Terreni	3.812.349,18	3.812.349,18	BI11	BI11
a	di cui in leasing finanziario	-	-		
2.2	Fabbricati	28.985.470,75	29.105.745,90		
a	di cui in leasing finanziario	-	-		
2.3	Impianti e macchinari	157.135,72	169.945,40	BI12	BI12
a	di cui in leasing finanziario	-	-		
2.4	Attrezzature industriali e commerciali	84.647,65	90.768,19	BI13	BI13
2.5	Mezzi di trasporto	0,03	13.957,33		
2.6	Macchine per ufficio e hardware	2.176,10	3.377,95		
2.7	Mobili e arredi	38.121,57	43.530,90		
2.8	Infrastrutture	-	-		
2.99	Altri beni materiali	29.157,26	29.258,70		
3	Immobilizzazioni in corso ed acconti	4.262.038,98	4.112.362,33	BI15	BI15
	<b>Totale immobilizzazioni materiali</b>	60.042.362,69	59.807.460,78		
IV	<u>Immobilizzazioni Finanziarie (1)</u>				
1	Partecipazioni in	6.486.526,30	6.420.925,44	BI11	BI11
a	imprese controllate	-	-	BI11a	BI11a
b	imprese partecipate	6.486.526,30	6.420.925,44	BI11b	BI11b
c	altri soggetti	-	-		
2	Crediti verso	-	-	BI12	BI12
a	altre amministrazioni pubbliche	-	-		
b	imprese controllate	-	-	BI12a	BI12a
c	imprese partecipate	-	-	BI12b	BI12b
d	altri soggetti	-	-	BI12c BI12d	BI12d
3	Altri titoli	-	-	BI13	
	<b>Totale immobilizzazioni finanziarie</b>	6.486.526,30	6.420.925,44		
	<b>TOTALE IMMOBILIZZAZIONI (B)</b>	<b>66.528.889,02</b>	<b>66.228.751,24</b>	-	-

**COMUNE DI CASTEL MAGGIORE**  
**CITTA' METROPOLITANA DI BOLOGNA**  
**STATO PATRIMONIALE ATTIVO**

Allegato n.10 - Rendiconto della gestione

STATO PATRIMONIALE (ATTIVO)		2021	2020	riferimento art.2424 CC	riferimento DM 26/4/95
<b>C) ATTIVO CIRCOLANTE</b>					
I	<u>Rimanenze</u>	-	-	CI	CI
	<b>Totale rimanenze</b>	-	-		
II	<u>Crediti (2)</u>				
1	Crediti di natura tributaria	469.434,44	1.031.298,83		
a	<i>Crediti da tributi destinati al finanziamento della sanità</i>	-	-		
b	<i>Altri crediti da tributi</i>	414.981,88	958.296,81		
c	<i>Crediti da Fondi perequativi</i>	54.452,56	73.002,02		
2	Crediti per trasferimenti e contributi	4.326.144,00	3.638.942,04		
a	<i>verso amministrazioni pubbliche</i>	4.326.144,00	3.638.942,04		
b	<i>imprese controllate</i>	-	-	CI2	CI2
c	<i>imprese partecipate</i>	-	-	CI3	CI3
d	<i>verso altri soggetti</i>	-	-		
3	Verso clienti ed utenti	240.715,91	184.365,17	CI1	CI1
4	Altri Crediti	83.764,99	226.306,58	CI5	CI5
a	<i>verso l'erario</i>	-	-		
b	<i>per attività svolta per c/terzi</i>	28.700,45	-		
c	<i>altri</i>	55.064,54	226.306,58		
	<b>Totale crediti</b>	5.120.059,34	5.080.912,62		
III	<u>Attività finanziarie che non costituiscono immobilizzi</u>				
1	Partecipazioni	-	-	CI11,2,3,4,5	CI11,2,3
2	Altri titoli	-	-	CI16	CI15
	<b>Totale attività finanziarie che non costituiscono immobilizzi</b>	-	-		
IV	<u>Disponibilità liquide</u>				
1	Conto di tesoreria	18.077.928,72	14.932.451,26		
a	<i>Istituto tesoriere</i>	18.077.928,72	14.932.451,26		CIV1a
b	<i>presso Banca d'Italia</i>	-	-		
2	Altri depositi bancari e postali	9.866,35	13.762,46	CIV1	CIV1b e CIV1c
3	Denaro e valori in cassa	-	-	CIV2 e CIV3	CIV2 e CIV3
4	Altri conti presso la tesoreria statale intestati all'ente	-	-		
	<b>Totale disponibilità liquide</b>	18.087.795,07	14.946.213,72		
	<b>TOTALE ATTIVO CIRCOLANTE (C)</b>	<b>23.207.854,41</b>	<b>20.027.126,34</b>		
	<b>D) RATEI E RISCONTI</b>				
1	Ratei attivi	-	-	D	D
2	Risconti attivi	-	-	D	D
	<b>TOTALE RATEI E RISCONTI (D)</b>	-	-		
	<b>TOTALE DELL'ATTIVO (A+B+C+D)</b>	<b>89.736.743,43</b>	<b>86.255.877,58</b>	-	-

(1) con separata indicazione degli importi esigibili entro l'esercizio successivo.

(2) con separata indicazione degli importi esigibili oltre l'esercizio successivo.

(3) con separata indicazione degli importi relativi a beni indisponibili.

**COMUNE DI CASTEL MAGGIORE**  
**CITTA' METROPOLITANA DI BOLOGNA**  
**STATO PATRIMONIALE PASSIVO**  
 Allegato n.10 - Rendiconto della gestione

STATO PATRIMONIALE (PASSIVO)		2021	2020	riferimento art.2424 CC	riferimento DM 26/4/95
<b>A) PATRIMONIO NETTO</b>					
I	Fondo di dotazione	19.609.944,77	-	AI	AI
II	Riserve	52.692.304,23	-		
b	<i>da capitale</i>	-	-	AII, AIII	AII, AIII
c	<i>da permessi di costruire</i>	3.029.724,02	-		
d	<i>riserve indisponibili per beni demaniali e patrimoniali indisponibili e per i beni culturali</i>	45.881.955,41	-		
e	<i>altre riserve indisponibili</i>	3.780.624,80	-		
f	<i>altre riserve disponibili</i>	-	-		
III	Risultato economico dell'esercizio	830.401,97	-	AIX	AIX
IV	Risultati economici di esercizi precedenti	5.839.914,20	-	AVII	
V	Riserve negative per beni indisponibili	-	-		
<b>TOTALE PATRIMONIO NETTO (A)</b>		<b>67.292.736,77</b>	<b>65.241.685,62</b>		
<b>B) FONDI PER RISCHI ED ONERI</b>					
1	Per trattamento di quiescenza	4.273,03	4.273,03	B1	B1
2	Per imposte	-	-	B2	B2
3	Altri	631.082,15	450.742,70	B3	B3
<b>TOTALE FONDI RISCHI ED ONERI (B)</b>		<b>635.355,18</b>	<b>455.015,73</b>		
<b>C) TRATTAMENTO DI FINE RAPPORTO</b>					
<b>TOTALE T.F.R. (C)</b>		-	-	C	C
<b>D) DEBITI (1)</b>					
1	Debiti da finanziamento	-	-		
a	<i>prestiti obbligazionari</i>	-	-	D1e D2	D1
b	<i>v/ altre amministrazioni pubbliche</i>	-	-		
c	<i>verso banche e tesoriere</i>	-	-	D4	D3 e D4
d	<i>verso altri finanziatori</i>	-	-	D5	
2	Debiti verso fornitori	1.540.303,06	1.382.693,94	D7	D6
3	Acconti	-	-	D6	D5
4	Debiti per trasferimenti e contributi	466.917,84	491.995,14		
a	<i>enti finanziati dal servizio sanitario nazionale</i>	-	-		
b	<i>altre amministrazioni pubbliche</i>	176.133,86	392.185,75		
c	<i>imprese controllate</i>	-	-	D9	D8
d	<i>imprese partecipate</i>	233.424,34	22.851,77	D10	D9
e	<i>altri soggetti</i>	57.359,64	76.957,62		
5	Altri debiti	564.788,23	759.466,79	D12,D13,D14	D11,D12,D13
a	<i>tributari</i>	13.900,59	180.431,16		
b	<i>verso istituti di previdenza e sicurezza sociale</i>	21.735,27	24.676,53		
c	<i>per attività svolta per c/terzi (2)</i>	43.897,85	-		
d	<i>altri</i>	485.254,52	554.359,10		
<b>TOTALE DEBITI (D)</b>		<b>2.572.009,13</b>	<b>2.634.155,87</b>		
<b>E) RATEI E RISCONTI E CONTRIBUTI AGLI INVESTIMENTI</b>					
I	Ratei passivi	-	-	E	E
II	Risconti passivi	19.236.642,35	17.925.020,36	E	E
1	Contributi agli investimenti	18.530.180,68	17.925.020,36		
a	<i>da altre amministrazioni pubbliche</i>	15.397.760,70	14.692.629,53		
b	<i>da altri soggetti</i>	3.132.419,98	3.232.390,83		
2	Concessioni pluriennali	-	-		
3	Altri risconti passivi	706.461,67	-		
<b>TOTALE RATEI E RISCONTI (E)</b>		<b>19.236.642,35</b>	<b>17.925.020,36</b>		
<b>TOTALE DEL PASSIVO (A+B+C+D+E)</b>		<b>89.736.743,43</b>	<b>86.255.877,58</b>		
<b>CONTI D'ORDINE</b>					
1)	Impegni su esercizi futuri	16.443.769,34	13.958.712,93		
2)	beni di terzi in uso	39.783,48	39.783,48		
3)	beni dati in uso a terzi	-	-		
4)	garanzie prestate a amministrazioni pubbliche	-	-		
5)	garanzie prestate a imprese controllate	-	-		
6)	garanzie prestate a imprese partecipate	-	-		
7)	garanzie prestate a altre imprese	-	-		
<b>TOTALE CONTI D'ORDINE</b>		<b>16.483.552,82</b>	<b>13.998.496,41</b>		

(1) con separata indicazione degli importi esigibili oltre l'esercizio successivo

(2) Non comprende i debiti derivanti dall'attività di sostituto di imposta. I debiti derivanti da tale attività sono considerati nelle voci 5 a) e b)

**COMUNE DI CASTEL MAGGIORE**

Città metropolitana di Bologna

**NOTA INTEGRATIVA  
ECONOMICO-PATRIMONIALE  
ANNO 2021**

(D.LGS. 118/2011)

# INDICE

PREMESSA.....	3
IL CONTO ECONOMICO.....	4
GESTIONE OPERATIVA .....	5
GESTIONE FINANZIARIA .....	7
RETTIFICHE DI VALORE ATTIVITÀ FINANZIARIE .....	7
GESTIONE STRAORDINARIA .....	8
IMPOSTE.....	10
LO STATO PATRIMONIALE .....	11
IMMOBILIZZAZIONI IMMATERIALI E MATERIALI .....	12
IMMOBILIZZAZIONI FINANZIARIE.....	16
RIMANENZE .....	18
CREDITI.....	19
ATTIVITÀ FINANZIARIE CHE NON COSTITUISCONO IMMOBILIZZI .....	21
DISPONIBILITÀ LIQUIDE .....	22
RATEI E RISCONTI ATTIVI.....	23
PATRIMONIO NETTO.....	24
FONDI PER RISCHI ED ONERI.....	29
DEBITI.....	30
RATEI E RISCONTI PASSIVI E CONTRIBUTI AGLI INVESTIMENTI.....	32
CONTI D'ORDINE .....	33

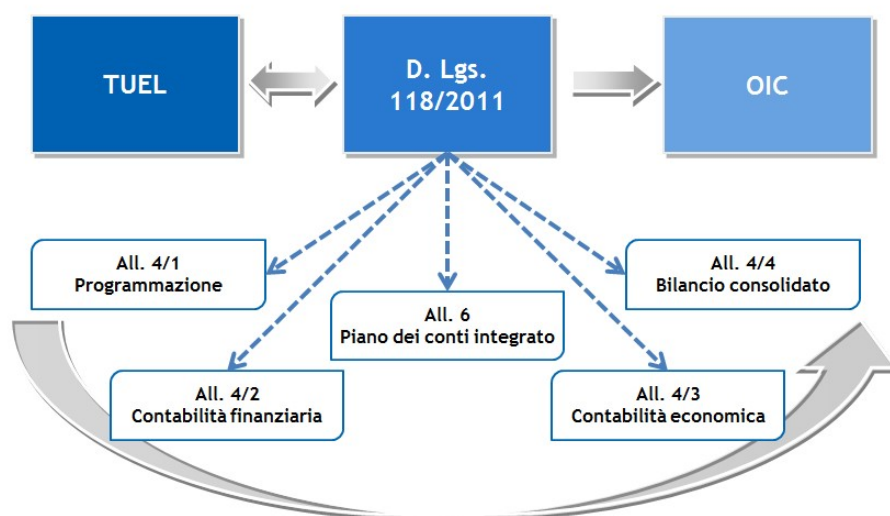
## PREMESSA

Gli schemi di conto economico e stato patrimoniale ex d.lgs. 118/2011, come modificati dal d.lgs. 126/2014, sono stati redatti tramite le scritture in partita doppia derivate direttamente dalle scritture rilevate in contabilità finanziaria. Grazie al Piano dei conti integrato (Piano dei conti finanziari, Piano dei conti economici e Piano dei conti patrimoniali), alla Matrice di Correlazione ARCONET e al Principio Contabile 4/3 si giunge alla determinazione dei costi e ricavi annui e delle variazioni annue dell'attivo, del passivo e del netto patrimoniale.

I principi economico-patrimoniali applicati costituiscono quelle regole contabili che si innestano nel Piano dei conti integrato (trasversalmente alle sue tre componenti/ripartizioni) come relazioni logiche determinative dei dati di costo e di ricavo e di attivo e di passivo patrimoniale.

In particolare:

- Lo stato patrimoniale rappresenta i risultati della gestione patrimoniale e la consistenza del patrimonio al termine dell'esercizio ed è predisposto nel rispetto del principio contabile generale n. 17 e dei principi applicati della contabilità economico-patrimoniale di cui all'allegato n. 1 e n. 4/3 al decreto legislativo 23 giugno 2011, n. 118, e successive modificazioni.
- Il conto economico evidenzia i componenti positivi e negativi della gestione di competenza economica dell'esercizio considerato, rilevati dalla contabilità economico-patrimoniale, nel rispetto del principio contabile generale n. 17 e dei principi applicati della contabilità economico-patrimoniale di cui all'allegato n. 1 e n. 10 al decreto legislativo 23 giugno 2011, n. 118, e successive modificazioni, e rileva il risultato economico dell'esercizio.



## IL CONTO ECONOMICO

Nel conto economico sono rilevati i componenti positivi e negativi della gestione secondo criteri di competenza economica, rilevati dalla contabilità economico patrimoniale, nel rispetto del principio contabile applicato della contabilità economico patrimoniale di cui all'Allegato n. 4/3 del D.lgs. 118/2011.

Lo schema è formulato sulla base di un modello a struttura scalare che evidenzia i risultati della gestione caratteristica, finanziaria, straordinaria e giunge al risultato economico finale che, nell'esercizio 2021, è stato pari a € **830.401,97**.

Voce	Descrizione	Importo
A	Componenti Positivi della Gestione	<b>14.168.196,42</b>
B	Componenti Negativi della Gestione	<b>15.354.498,01</b>
A-B	Risultato della Gestione Operativa	<b>-1.186.301,59</b>
C	Risultato della Gestione Finanziaria	<b>319.457,91</b>
D	Risultato delle Rettifiche dell'Attività Finanziaria	<b>0,00</b>
E	Risultato della Gestione Straordinaria	<b>1.814.704,28</b>
A-B+C+D+E	Risultato prima delle Imposte	<b>947.860,60</b>
	Imposte	<b>117.458,63</b>
	<b>Risultato d'esercizio</b>	<b>830.401,97</b>

## GESTIONE OPERATIVA

La **gestione operativa** chiude con un risultato negativo pari a € **-1.186.301,59**, nel rispetto dei nuovi principi contabili finanziari che prevedono l'iscrizione delle entrate al lordo di quelle di dubbia e difficile esigibilità.

### **COMPONENTI POSITIVI (A)** per € **14.168.196,42**

In generale, le voci corrispondono agli accertamenti assunti sui capitoli delle entrate correnti in relazione ai piani dei conti finanziari in applicazione della Matrice di correlazione.

Voce	Descrizione Voce	Importo
A 1	Proventi da tributi (PdC E.1.1. + E.4.1.)	<b>9.608.399,97</b>
A 2	Proventi da fondi perequativi (PdC E.1.3.)	<b>1.826.122,93</b>
A 3	Proventi da trasferimenti e contributi	<b>1.313.839,36</b>
a	Proventi da trasferimenti correnti (PdC E.2.1.)	809.198,97
b	Quota annuale di contributi agli investimenti	504.640,39
c	Contributi agli investimenti	0,00
A 4	Ricavi delle vendite e prestazioni e proventi da servizi pubblici	<b>1.066.073,72</b>
a	Proventi derivanti dalla gestione dei beni (PdC E.3.1.3.) al netto dell'IVA a debito e/o risconti passivi	555.391,80
b	Ricavi della vendita di beni (PdC E.3.1.1.) al netto dell'IVA a debito	0,00
c	Ricavi e proventi dalla prestazione di servizi (PdC E.3.1.2.) al netto dell'IVA a debito	510.681,92
A 5	Variazioni nelle rimanenze di prodotti in corso di lavorazione, etc. (+/-)	<b>0,00</b>
A 6	Variazione dei lavori in corso su ordinazione	<b>0,00</b>
A 7	Incrementi di immobilizzazioni per lavori interni	<b>0,00</b>
A 8	Altri ricavi e proventi diversi (PdC E.3.2. + E.3.5. esclusi E.3.5.2.2.2. + E.3.5.2.2.3. + E.3.5.99.3.1.) al netto dell'IVA a debito	<b>353.760,44</b>
	<b>TOTALE COMPONENTI POSITIVI DELLA GESTIONE (A)</b>	<b>14.168.196,42</b>

**COMPONENTI NEGATIVI (B)** per € **15.354.498,01**

In generale le voci corrispondono a:

- liquidazioni di competenza effettuate sui capitoli delle spese correnti in relazione ai piani dei conti finanziari in applicazione della Matrice di correlazione;
- fatture/note da liquidare ricevute e/o da ricevere su capitoli di competenza delle spese correnti;
- quota impegni di competenza residuali non movimentate alla data di elaborazione del lavoro;
- impegni di competenza sul PDC U.1.4. – U.2.3.

<b>Voce</b>	<b>Descrizione Voce</b>	<b>Importo</b>
B 9	Acquisto di materie prime e/o beni di consumo (PdC U.1.3.1.) al netto dell'IVA a credito	<b>78.221,98</b>
B 10	Prestazioni di servizi (PdC U.1.3.2. escluso 1.3.2.7.) al netto dell'IVA a credito	<b>5.818.015,08</b>
B 11	Utilizzo beni di terzi (PdC U.1.3.2.7. + 1.3.2.8.) al netto dell'IVA a credito	<b>22.898,17</b>
B 12	Trasferimenti e contributi	<b>4.824.734,62</b>
a	Trasferimenti correnti (PdC U.1.4. + U.1.1.2.2.4.)	4.669.904,75
b	Contributi agli investimenti ad altre Amministrazioni pubbliche (PdC U.2.3.1.)	117.659,87
c	Contributi agli investimenti ad altri soggetti (PdC U.2.3.2. + U.2.3.3. + U.2.3.4. + U.2.3.5.)	37.170,00
B 13	Personale (PdC U.1.1. esclusi U.1.1.2.2.4 + U.1.1.2.2.5) al netto degli impegni 2021 finanziati da FPV U.1.1. e al lordo al netto degli impegni 2022 finanziati da FPV U.1.1. e della Rettifica per Economie su Impegni 2021 registrati interamente nel 2020 come Impegni FPV Personale	<b>1.852.697,91</b>
B 14	Ammortamenti e svalutazioni	<b>2.371.305,78</b>
a	Ammortamenti di immobilizzazioni Immateriali	364,99
b	Ammortamenti di immobilizzazioni materiali	1.945.093,43
c	Altre svalutazioni delle immobilizzazioni	0,00
d	Svalutazione dei crediti (incremento FCDE)	425.847,36
B 15	Variazioni nelle rimanenze di materie prime e/o beni di consumo (+/-)	<b>0,00</b>
B 16	Accantonamenti per rischi (incremento fondo contenzioso)	<b>149.249,00</b>
B 17	Altri accantonamenti (incremento altri fondi)	<b>41.090,45</b>
B 18	Oneri diversi di gestione (PdC U.1.2. escluso U.1.2.1.1 + U.1.9.1. + U.1.9.3. + U.1.9.99. + U.1.10.4. + U.1.10.5. + U.1.10.99.) al netto dell'IVA a credito	<b>196.285,02</b>
	<b>TOTALE COMPONENTI NEGATIVI DELLA GESTIONE (B)</b>	<b>15.354.498,01</b>

## GESTIONE FINANZIARIA

La **gestione finanziaria** chiude con un risultato positivo di € **319.457,91** dovuto agli interessi attivi, rilevati alla voce interessi attivi presente nei proventi finanziari.

### **PROVENTI E ONERI FINANZIARI** per € **319.457,91**

Voce	Descrizione	Importo
	<b><u>PROVENTI FINANZIARI</u></b>	
	Proventi da partecipazioni	<b>287.466,74</b>
C 19	a da società controllate (PdC E.3.4.2.1.1. - E.3.4.2.2.1. - E.3.4.2.3.1.)	0,00
	b da società partecipate (PdC E.3.4.2.1.2. - E.3.4.2.2.2. - E.3.4.2.3.2.)	287.466,74
	c da altri soggetti (PdC E.3.4.2.2.3. - E.3.4.2.3.999. - E.3.4.3.1.1.)	0,00
C 20	Altri proventi finanziari (PdC E.3.3. - E.3.4.1.1.1. - E.3.4.99.99.999.)	<b>31.991,17</b>
	<b><u>TOTALE PROVENTI FINANZIARI</u></b>	<b>319.457,91</b>
	<b><u>ONERI FINANZIARI</u></b>	
	Interessi e altri oneri finanziari	<b>0,00</b>
C 21	a Interessi passivi (PdC U.1.7. - U.1.8.99.1.1.)	0,00
	b Altri oneri finanziari (PdC U.1.8.99.99.999.)	0,00
	<b><u>TOTALE ONERI FINANZIARI</u></b>	<b>0,00</b>

## RETTIFICHE DI VALORE ATTIVITÀ FINANZIARIE

La voce **rettifiche di valore attività finanziarie** non viene valorizzata.

### **RETTIFICHE DI VALORE ATTIVITÀ FINANZIARIE** per € **0,00**

Voce	Descrizione	Importo
D 22	Rivalutazioni	<b>0,00</b>
D 23	Svalutazioni	<b>0,00</b>

## GESTIONE STRAORDINARIA

La **gestione straordinaria** chiude con un risultato positivo di € **1.814.704,28**. Tale risultato è dovuto ai seguenti valori:

### **PROVENTI STRAORDINARI (E 24)** per € **2.193.564,54**

Voce	Descrizione	Importo
a	Permessi di Costruzione	<b>0,00</b>
b	Proventi da trasferimenti in conto capitale	<b>0,00</b>
c	Sopravvenienze attive e insussistenze del passivo:	<b>365.987,53</b>
	<b><u>ALTRE SOPRAVVENIENZE ATTIVE</u></b>	<b>105.355,99</b>
1	Operazioni di riaccertamento dei residui in entrata per maggiori residui riaccertati	2.487,49
2	Inventario: acquisti e interventi - parte trasferimenti residui	96.966,00
3	Inventario: acquisizione a patrimonio	2.242,50
4	Inventario: per donazione	3.660,00
	<b><u>INSUSSISTENZE DEL PASSIVO</u></b>	<b>260.631,54</b>
1	Operazioni di riaccertamento dei residui in uscita per minori residui riaccertati (economie) (Escluse economie su impegni U.2.2. pari ad euro 17.971,82 che decrementano il conto "Immobilizzazioni in Costruzione")	242.010,49
2	Rettifica per Economie su Impegni 2021 registrati interamente nel 2020 come Impegni FPV Personale-IRAP	15.173,70
3	Decremento Fondo rimborsi imposta di pubblicità	3.447,35
d	Plusvalenze patrimoniali	<b>1.827.577,01</b>
1	Plusvalenza da cessione di Terreni edificabili	1.734.331,69
2	Plusvalenza da accertamenti correnti E.4.4. relativi ad alienazione di diritti reali	93.245,32
e	Altri proventi straordinari	<b>0,00</b>

**ONERI STRAORDINARI (E 25)** per € 378.860,26

Voce	Descrizione	Importo
a	Trasferimenti in conto capitale a Regione	0,00
b	Sopravvenienze passive e insussistenze dell'attivo	378.860,26
	<b><u>INSUSSISTENZE DELL'ATTIVO</u></b>	<b>355.181,43</b>
1	Operazioni di riaccertamento dei residui in entrata per minori residui riaccertati (Escluse economie su accertamenti E.4.2. pari ad euro 23.702,55 che decrementano i conti dei "Risconti Passivi su Contributi agli investimenti")	353.435,27
2	Inventario: dismissione per furto	1.730,54
3	Inventario: dismissione per rottamazione	15,62
	<b><u>ARRETRATI PER ANNI PRECEDENTI</u></b>	<b>23.678,83</b>
1	Arretrati per anni precedenti corrisposti al personale a tempo indeterminato	23.678,83
c	Minusvalenze patrimoniali da cessione	0,00
d	Altri oneri straordinari	0,00

## IMPOSTE

Le imposte sono pari a € **117.458,63** e corrispondono a:

<b>Descrizione</b>	<b>Importo</b>
Impegni correnti U.1.2.1.1.1. relativi a IRAP	117.086,69
Storno costo degli impegni 2021 finanziati da FPV U.1.2.1.1	-5.639,00
IRAP su Impegni 2022 finanziati da FPV su PDC fin. U.1.2.1.1.	5.583,00
Rettifica per Economie su Impegni 2021 registrati interamente nel 2020 come Impegni FPV IRAP	1.594,15
Fondi incentivanti il personale	-1.166,21
<b>TOTALE IMPOSTE</b>	<b>117.458,63</b>

## LO STATO PATRIMONIALE

Lo stato patrimoniale dimostra la consistenza degli elementi patrimoniali a fine esercizio ed è predisposto nel rispetto del principio contabile applicato della contabilità economico patrimoniale di cui all'Allegato n. 4/3 del D.lgs. 118/2011.

Il patrimonio degli enti locali è costituito dal complesso dei beni e dei rapporti giuridici, attivi e passivi, di pertinenza di ciascun ente. Attraverso la rappresentazione contabile del patrimonio è determinata la consistenza netta della dotazione patrimoniale. (c.2 art. 230 TUEL).

L'attivo è diviso, seguendo il criterio della destinazione del bene rispetto all'attività dell'ente locale, in tre classi principali: le immobilizzazioni, l'attivo circolante, i ratei e risconti attivi. Il passivo invece distingue le varie fonti di finanziamento secondo la loro natura in 5 classi principali: patrimonio netto, fondi rischi ed oneri, trattamento di fine rapporto, debiti, ratei e risconti passivi. La classificazione delle voci patrimoniali si conclude con l'indicazione, nella sola sezione del passivo, dei conti d'ordine che rappresentano scritture di memoria ed informazioni su particolari operazioni realizzate nel corso della gestione.

### Riepilogo Voci dello Stato Patrimoniale

Voce	ATTIVITÀ	Importo
A	Crediti verso partecipanti	0,00
B	Immobilizzazioni	66.528.889,02
	Immateriali	0,03
	Materiali	60.042.362,69
	Finanziarie	6.486.526,30
C	Attivo Circolante	23.207.854,41
	Rimanenze	0,00
	Crediti	5.120.059,34
	Att.tà fin. non imm.	0,00
	Disponibilità Liquide	18.087.795,07
D	Ratei e Risconti Attivi	0,00
	<b>TOTALE DELL'ATTIVO</b>	<b>89.736.743,43</b>

Voce	PASSIVITÀ e PATRIMONIO NETTO	Importo
A	Patrimonio netto	67.292.736,77
	Fondo di dotazione	19.609.944,77
	Riserve	52.692.304,23
	Risultato economico dell'esercizio	830.401,97
	Risultati economici di esercizi precedenti	-5.839.914,20
	Riserve negative per beni indisponibili	0,00
B	Fondi per rischi e oneri	635.355,18
C	Trattamento di fine rapporto	0,00
D	Debiti	2.572.009,13
	di finanziamento	0,00
	verso Fornitori	1.540.303,06
	trasferimenti e contributi	466.917,84
	altri Debiti	564.788,23
E	Ratei e Risconti passivi e contributi agli investimenti	19.236.642,35
	<b>TOTALE DEL PASSIVO</b>	<b>89.736.743,43</b>
	<b>CONTI D'ORDINE</b>	<b>16.483.552,82</b>

## IMMOBILIZZAZIONI IMMATERIALI E MATERIALI

I valori relativi ai beni mobili ed immobili del patrimonio attivo trovano corrispondenza nei valori espressi dagli inventari, che sono aggiornati annualmente. I beni immobili acquisiti al patrimonio sono valutati al costo secondo quanto prescritto dall'art. 230 del D.lgs. 267/2000. Il valore dei beni è stato inoltre incrementato in seguito alle manutenzioni straordinarie effettuate (art. 230, comma 4, del D.lgs. 267/2000).

Tali valori sono stati ammortizzati utilizzando i coefficienti previsti per tipologia di bene ammortizzabile di cui al principio contabile Allegato n. 4/3.

Le Immobilizzazioni Immateriali al 31.12.2021 sono pari ad € **0,03** e corrispondono a:

Voce	Descrizione	Importo
A B I 1	Costi di impianto e di ampliamento	0,00
A B I 2	Costi di ricerca sviluppo e pubblicità	0,00
A B I 3	Diritti di brevetto ed utilizzazione opere dell'ingegno	0,00
A B I 4	Concessioni, licenze, marchi e diritti simile	0,00
A B I 5	Avviamento	0,00
A B I 6	Immobilizzazioni in corso ed acconti	0,00
A B I 9	Altre	0,03
<b>A B I</b>	<b><u>TOTALE IMMOBILIZZAZIONI IMMATERIALI</u></b>	<b>0,03</b>

Le Immobilizzazioni Materiali al 31.12.2021 sono pari ad € **60.042.362,69** e corrispondono a:

<b>Voce</b>	<b>Descrizione</b>			<b>Importo</b>
A B II 1	Beni demaniali			<b>22.671.265,45</b>
	1.1	Terreni	0,00	
	1.2	Fabbricati	477.594,07	
	1.3	Infrastrutture	12.569.082,88	
	1.9	Altri beni demaniali	9.624.588,50	
A B III 2	Altre immobilizzazioni materiali			<b>33.109.058,26</b>
	2.1	Terreni	3.812.349,18	
	2.2	Fabbricati	28.985.470,75	
	2.3	Impianti e macchinari	157.135,72	
	2.4	Attrezzature industriali e commerciali	84.647,65	
	2.5	Mezzi di trasporto	0,03	
	2.6	Macchine per ufficio e hardware	2.176,10	
	2.7	Mobili e arredi	38.121,57	
	2.8	Infrastrutture	0,00	
	2.99	Altri beni materiali	29.157,26	
A B III 3	Immobilizzazioni in corso ed acconti			<b>4.262.038,98</b>
<b>A B II, A B III</b>	<b><u>TOTALE IMMOBILIZZAZIONI MATERIALI</u></b>			<b>60.042.362,69</b>

Le movimentazioni **2021** delle Immobilizzazioni Immateriali e Materiali sono così riepilogate:

Voce	Immobilizzazioni immateriali	Valore Iniziale	Variaz. Finanz. da Titolo 2 (+/-)	Variaz. Finanz. da Titolo 1 (+)	Ammortamenti (-)	Alienazioni (-)	Dismissioni (-)	Storno IVA (-)	Spese Titolo 2 No Inv. (-)	Rivalutaz. (+) / Svalutaz. (-)	Variaz. da Altre Cause (+/-)	Valore Finale
1	Costi di impianto e di ampliamento	0,00	0,00	0,00	0,00	0,00	0,00	0,00	0,00	0,00	0,00	0,00
2	Costi ricerca sviluppo e pubblicità	196,63	0,00	0,00	-196,63	0,00	0,00	0,00	0,00	0,00	0,00	0,00
3	Diritti di brevetto ed ut. opere ing.	0,00	0,00	0,00	0,00	0,00	0,00	0,00	0,00	0,00	0,00	0,00
4	Concessioni, licenze, marchi diritti	0,00	0,00	0,00	0,00	0,00	0,00	0,00	0,00	0,00	0,00	0,00
5	Avviamento	0,00	0,00	0,00	0,00	0,00	0,00	0,00	0,00	0,00	0,00	0,00
6	Imm.ni in corso ed acconti	0,00	0,00	0,00	0,00	0,00	0,00	0,00	0,00	0,00	0,00	0,00
9	Altre	168,39	0,00	0,00	-168,36	0,00	0,00	0,00	0,00	0,00	0,00	0,03
	<b>Tot. Imm. Immateriali</b>	<b>365,02</b>	<b>0,00</b>	<b>0,00</b>	<b>-364,99</b>	<b>0,00</b>	<b>0,00</b>	<b>0,00</b>	<b>0,00</b>	<b>0,00</b>	<b>0,00</b>	<b>0,03</b>

Voce	Imm. Materiali - Beni Immobili	Valore Iniziale	Variaz. Finanz. da Titolo 2 (+/-)	Variaz. Finanz. da Titolo 1 (+)	Ammortamenti (-)	Alienazioni (-)	Dismissioni (-)	Storno IVA (-)	Spese Titolo 2 No Inv. (-)	Rivalutaz. (+) / Svalutaz. (-)	Variaz. da Altre Cause (+/-)	Valore Finale
1.1	Terreni	0,00	0,00	0,00	0,00	0,00	0,00	0,00	0,00	0,00	0,00	0,00
1.2	Fabbricati	489.687,72	0,00	0,00	-12.093,65	0,00	0,00	0,00	0,00	0,00	0,00	477.594,07
1.3	Infrastrutture	11.833.812,15	637.518,33	0,00	-496.021,52	0,00	0,00	0,00	0,00	0,00	593.773,92	12.569.082,88
1.9	Altri beni demaniali	10.102.665,03	16.990,86	0,00	-495.067,39	0,00	0,00	0,00	0,00	0,00	0,00	9.624.588,50
2.1	Terreni	3.812.349,18	0,00	0,00	0,00	0,00	0,00	0,00	0,00	0,00	0,00	3.812.349,18
2.2	Fabbricati	29.105.745,90	780.011,32	0,00	-899.505,47	0,00	0,00	-781,00	0,00	0,00	0,00	28.985.470,75
2.8	Infrastrutture	0,00	0,00	0,00	0,00	0,00	0,00	0,00	0,00	0,00	0,00	0,00
3	Imm.ni in corso ed acconti	4.112.362,33	741.208,07	0,00	0,00	0,00	0,00	0,00	0,00	0,00	-591.531,42	4.262.038,98
	<b>Tot. Imm. Mat. - Beni Immobili</b>	<b>59.456.622,31</b>	<b>2.175.728,58</b>	<b>0,00</b>	<b>-1.902.688,03</b>	<b>0,00</b>	<b>0,00</b>	<b>-781,00</b>	<b>0,00</b>	<b>0,00</b>	<b>2.242,50</b>	<b>59.731.124,36</b>

Voce	Imm. Materiali - Beni Mobili	Valore Iniziale	Variaz. Finanz. da Titolo 2 (+/-)	Variaz. Finanz. da Titolo 1 (+)	Ammortamenti (-)	Alienazioni (-)	Dismissioni (-)	Storno IVA (-)	Spese Titolo 2 No Inv. (-)	Rivalutaz. (+) / Svalutaz. (-)	Variaz. da Altre Cause (+/-)	Valore Finale
2.3	Impianti e macchinari	169.945,40	0,00	0,00	-12.809,68	0,00	0,00	0,00	0,00	0,00	0,00	157.135,72
2.4	Attrezzature industriali e comm.	90.768,19	0,00	0,00	-8.050,00	0,00	-1.730,54	0,00	0,00	0,00	3.660,00	84.647,65
2.5	Mezzi di trasporto	13.957,33	0,00	0,00	-13.957,30	0,00	0,00	0,00	0,00	0,00	0,00	0,03
2.6	Macchine per ufficio e hardware	3.377,95	0,00	293,62	-1.495,47	0,00	0,00	0,00	0,00	0,00	0,00	2.176,10
2.7	Mobili e arredi	43.530,90	0,00	597,80	-5.991,51	0,00	-15,62	0,00	0,00	0,00	0,00	38.121,57
2.99	Altri beni materiali	29.258,70	0,00	0,00	-101,44	0,00	0,00	0,00	0,00	0,00	0,00	29.157,26
	<b>Tot. Imm. Mat. - Beni Mobili</b>	<b>350.838,47</b>	<b>0,00</b>	<b>891,42</b>	<b>-42.405,40</b>	<b>0,00</b>	<b>-1.746,16</b>	<b>0,00</b>	<b>0,00</b>	<b>0,00</b>	<b>3.660,00</b>	<b>311.238,33</b>

## IMMOBILIZZAZIONI FINANZIARIE

Le Immobilizzazioni Finanziarie al 31.12.2021 sono pari ad € **6.486.526,30** e corrispondono a:

<b>Voce</b>	<b>Descrizione</b>	<b>Importo</b>
A B IV 1	Partecipazioni in	<b>6.486.526,30</b>
	a) imprese controllate	0,00
	b) imprese partecipate	6.486.526,30
	c) altri soggetti	0,00
A B IV 2	Crediti verso	<b>0,00</b>
	a) altre amministrazioni pubbliche	0,00
	b) imprese controllate	0,00
	c) imprese partecipate	0,00
	d) altri soggetti	0,00
A B IV 3	Altri titoli	<b>0,00</b>
<b>A B IV</b>	<b><u>TOTALE IMMOBILIZZAZIONI FINANZIARIE</u></b>	<b>6.486.526,30</b>

## PARTECIPAZIONI

Le partecipazioni sono state calcolate utilizzando il criterio del patrimonio netto.

La somma degli incrementi di valore delle partecipazioni (RIVALUTAZIONI) di € **65.600,86** viene portata ad incremento delle “**altre riserve indisponibili**” (VOCE “P A II e” del PASSIVO PATRIMONIALE).

Di seguito si riporta il dettaglio delle partecipazioni detenute dall'Ente:

Tipo	Ragione Sociale	% Detenuta	Patrimonio Netto 2020	Valore 2021
<b>TOTALE VOCE “A B IV 1 a” IMPRESE CONTROLLATE:</b>				<b>0,00</b>
Partecipata	GEOVEST S.R.L.	10,10	3.799.023,00	383.701,32
Partecipata	LEPIDA S.P.A.	0,0015	73.299.883,00	1.062,85
Partecipata	HERA S.P.A.	0,2530	2.411.763.686,00	6.101.762,13
<b>TOTALE VOCE “A B IV 1 b” IMPRESE PARTECIPATE:</b>				<b>6.486.526,30</b>
<b>TOTALE VOCE “A B IV 1 c” ALTRI SOGGETTI:</b>				<b>0,00</b>
<b>TOTALE PARTECIPAZIONI</b>				<b>6.486.526,30</b>

## RIMANENZE

Le Rimanenze al 31.12.2021 ammontano a € **0,00**.

<b>Voce</b>	<b>Descrizione</b>	<b>Importo</b>
A C I	Rimanenze	<b>0,00</b>
<b>A C I</b>	<b><u>TOTALE RIMANENZE</u></b>	<b>0,00</b>

## CREDITI

I crediti vengono rappresentati nello stato patrimoniale al presumibile valore di realizzo, attraverso apposito Fondo Crediti di Dubbia Esigibilità portato a diretta diminuzione del valore nominale degli stessi.

I **Crediti Finali** al 31.12.2021 sono pari ad € **5.120.059,34** e corrispondono a:

Voce	Descrizione		Importo
A C II 1	Crediti di natura tributaria		<b>469.434,44</b>
	a)	Crediti da tributi destinati al finanziamento della sanità	0,00
	b)	Altri crediti da tributi	414.981,88
	c)	Crediti da Fondi perequativi	54.452,56
A C II 2	Crediti per trasferimenti e contributi		<b>4.326.144,00</b>
	a)	verso amministrazioni pubbliche	4.326.144,00
	b)	imprese controllate	0,00
	c)	imprese partecipate	0,00
	d)	verso altri soggetti	0,00
A C II 3	Verso clienti ed utenti		<b>240.715,91</b>
A C II 4	Altri Crediti		<b>83.764,99</b>
	a)	verso l'erario	0,00
	b)	per attività svolta per c/terzi	28.700,45
	c)	altri	55.064,54
<b>A C II</b>	<b><u>TOTALE CREDITI</u></b>		<b>5.120.059,34</b>

Il valore dei **Residui Attivi Finali**, che sono pari a € **12.351.761,34**, è stato rettificato da:

Voce	Descrizione	Importo
	<b>Residui attivi da riportare al 31.12.2021</b>	<b>12.351.761,34</b>
A C II	Fondo crediti di dubbia esigibilità 2021	-7.223.142,26
	IVA acquisti in sospensione/differita 2021	1.306,61
	Depositi postali 2021	-9.866,35
	<b>Crediti</b>	<b>5.120.059,34</b>

\*Dettaglio Conto **“IVA ACQUISTI IN SOSPENSIONE/DIFFERITA”**

Descrizione	Importo
IVA commerciale fatture da ricevere 2021	1.316,78
IVA commerciale note di credito 2021	-10,17
IVA SPLIT commerciale liquidazioni non pagate al 31.12.2021	0,00
IVA REVERSE CHARGE liquidazioni non pagate al 31.12.2021	0,00
<b>Saldo IVA acquisti in sospensione/differita al 31.12.2021</b>	<b>1.306,61</b>

## ATTIVITÀ FINANZIARIE CHE NON COSTITUISCONO IMMOBILIZZI

Le Attività finanziarie che non costituiscono immobilizzi al 31.12.2021 ammontano a € **0,00**.

<b>Voce</b>	<b>Descrizione</b>	<b>Importo</b>
A III 1	Partecipazioni	<b>0,00</b>
A III 2	Altri titoli	<b>0,00</b>
<b>A III</b>	<b><u>TOTALE ATTIVITÀ FINANZIARIE CHE NON COSTITUISCONO IMMOBILIZZI</u></b>	<b>0,00</b>

## DISPONIBILITÀ LIQUIDE

Le Disponibilità Liquide al 31.12.2021 ammontano a € **18.087.795,07** e corrispondono a:

Voce	Descrizione	Importo
A C IV 1	Conto di tesoreria	<b>18.077.928,72</b>
A C IV 2	Altri depositi bancari e postali	<b>9.866,35</b>
	<b><u>Depositi Postali</u></b>	<b>9.866,35</b>
1	c/c postale coattivo	4.673,69
2	c/c postale tesoreria	125,94
3	c/c postale pubblicità	5.066,72
	<b><u>Depositi Bancari</u></b>	<b>0,00</b>
A C IV 3	Denaro e valori in cassa	<b>0,00</b>
A C IV 4	Altri conti presso la tesoreria statale intestati all'ente	<b>0,00</b>
<b>A C IV</b>	<b><u>TOTALE DISPONIBILITÀ LIQUIDE</u></b>	<b>18.087.795,07</b>

## RATEI E RISCONTI ATTIVI

Al 31.12.2021, i Ratei Attivi sono pari ad € **0,00**; mentre i Risconti Attivi sono pari ad € **0,00**.

<b>Voce</b>	<b>Descrizione</b>	<b>Importo</b>
A D 1	Ratei Attivi	<b>0,00</b>
A D 2	Risconti Attivi	<b>0,00</b>
<b>A D</b>	<b><u>TOTALE RATEI E RISCONTI ATTIVI</u></b>	<b>0,00</b>

## PATRIMONIO NETTO

Il fondo di dotazione rappresenta la parte indisponibile del patrimonio netto, a garanzia della struttura patrimoniale dell'ente, e può assumere solo valore positivo o pari a 0.

Il fondo di dotazione può essere alimentato mediante destinazione dei risultati economici positivi di esercizio e delle riserve disponibili sulla base di apposita delibera del Consiglio.

Le riserve del patrimonio netto di cui alla lettera b) possono assumere solo valore positivo o pari a 0 e sono distinte in riserve disponibili e indisponibili.

Le riserve costituiscono la parte del patrimonio netto che, in caso di perdita, è utilizzabile per la copertura, a garanzia del fondo di dotazione previa apposita delibera del Consiglio.

Le riserve disponibili sono utilizzate anche per dare copertura alle voci negative del patrimonio netto, prioritariamente alle "riserve negative per beni indisponibili" di cui alla lettera e), salvo quanto previsto per le riserve da permessi di costruire.

Le riserve disponibili sono costituite da:

- 1) "riserve di capitale" formatesi a seguito della rivalutazione dei beni in occasione della predisposizione del primo stato patrimoniale "armonizzato" e nei casi previsti dalla legge;
- 2) "riserve da permessi di costruire", solo per i comuni, di importo pari alle entrate da permessi di costruire che non sono state destinate al finanziamento:
  - delle spese correnti;
  - di opere di urbanizzazione demaniali e del patrimonio indisponibile.

Tali riserve, se non sono state utilizzate per la copertura di perdite o per la costituzione di riserve indisponibili, sono ridotte a seguito dell'iscrizione nell'attivo patrimoniale delle opere di urbanizzazione demaniali e del patrimonio indisponibile finanziate dai permessi di costruire e della costituzione delle relative "riserve indisponibili per beni demaniali e patrimoniali indisponibili e per i beni culturali",

La quota parte delle "riserve da permessi da costruire" da destinare al finanziamento di opere di urbanizzazione demaniali e del patrimonio indisponibile può non essere utilizzata per la costituzione di riserve indisponibili o per la copertura della voce "riserve negative per beni indisponibili" e del valore della voce Risultati economici di esercizi precedenti se assume valore negativo.

- 3) "Altre riserve disponibili" previste dallo statuto e/o derivanti da decisioni di organi istituzionali dell'ente.

Le riserve indisponibili, istituite a decorrere dal 2017 rappresentano la parte del patrimonio netto posta a garanzia dei beni demaniali e culturali o delle altre voci dell'attivo patrimoniale non destinabili alla copertura di perdite, e sono costituite da:

- 1) "riserve indisponibili per beni demaniali e patrimoniali indisponibili e per i beni culturali", di importo pari al valore dei beni demaniali, patrimoniali e culturali iscritto nell'attivo patrimoniale, variabile in conseguenza, ad esempio, dell'ammortamento e dell'acquisizione o dismissione di beni.

I beni demaniali e patrimoniali indisponibili sono definiti dal codice civile, all'articolo 822 e ss. Sono indisponibili anche i beni, mobili ed immobili, qualificati come "beni culturali" ai sensi dell'art. 2 del D.lgs 42/2004 – Codice dei beni culturali e del paesaggio che, se di proprietà di enti strumentali degli enti territoriali, non sono classificati tra i beni demaniali e i beni patrimoniali indisponibili.

Tali riserve sono utilizzate in caso di cessione dei beni, effettuate nel rispetto dei vincoli previsti dall'ordinamento. Per i beni demaniali e patrimoniali soggetti ad ammortamento, nell'ambito delle scritture di assestamento, la riserva indisponibile è ridotta annualmente per un valore pari all'ammortamento di competenza dell'esercizio, incrementando le riserve disponibili o la voce Risultati economici di esercizi precedenti, dopo avere dato copertura alle "riserve negative per beni indisponibili" e alle perdite di esercizio;

- 2) "altre riserve indisponibili", costituite:
  - a. a seguito dei conferimenti al fondo di dotazione di enti le cui partecipazioni non hanno valore di liquidazione, in quanto il loro statuto prevede che, in caso di scioglimento, il fondo di dotazione sia destinato a soggetti non controllati o partecipati dalla controllante/partecipante. Tali riserve sono utilizzate in caso di liquidazione dell'ente controllato o partecipato;
  - b. dagli utili derivanti dall'applicazione del metodo del patrimonio netto, in quanto riserve vincolate all'utilizzo previsto dall'applicazione di tale metodo.

Nella voce risultato economico dell'esercizio di cui alla lettera c), che può assumere valore positivo o negativo, si iscrive il risultato dell'esercizio che emerge dal conto economico. Il Consiglio destina il risultato economico positivo al fondo di dotazione o alle "altre riserve disponibili", dopo avere dato copertura, in primo luogo alle riserve negative per beni indisponibili e poi alla voce Risultati economici di esercizi precedenti, se negativa.

In caso di risultato economico negativo, l'Amministrazione è chiamata a fornire un'adeguata informativa, nella relazione sulla gestione del Presidente/Sindaco dell'Amministrazione:

- sulle cause che hanno determinato la formazione della perdita;

- sui casi in cui il risultato negativo sia stato determinato dall'erogazione di contributi agli investimenti finanziati da debito, erogati per favorire la realizzazione di infrastrutture nel territorio. Tale informativa può essere estesa ai risultati economici negativi di esercizi precedenti;
- sulla copertura dei risultati economici negativi di esercizio.

In particolare, l'eventuale perdita risultante dal Conto Economico deve trovare copertura all'interno del patrimonio netto, escluso il fondo di dotazione e le riserve indisponibili, riducendo la voce Risultati economici di esercizi precedenti se positiva e, successivamente le riserve disponibili positive. Qualora il patrimonio netto (escluso il fondo di dotazione e le riserve indisponibili) non dovesse essere capiente rispetto alla perdita d'esercizio, la parte residuale è rinviata agli esercizi successivi (Risultati economici di esercizi precedenti con valore negativo) al fine di assicurarne la copertura.

Nella voce Risultati economici di esercizi precedenti di cui alla lettera d), che può assumere valore positivo o negativo, si iscrivono sia i risultati economici positivi degli esercizi precedenti che con delibera consiliare non sono stati accantonati nelle riserve o portati ad incremento del fondo di dotazione, sia le perdite degli esercizi precedenti non ripianate.

Alla copertura del valore negativo dei "Risultati economici di esercizi precedenti" si provvede, dopo aver dato copertura alle "riserve negative per beni indisponibili", utilizzando i risultati economici positivi e le riduzioni delle riserve indisponibili derivanti dalla diminuzione di attività patrimoniali riguardanti beni indisponibili (ad esempio per ammortamento o a seguito del passaggio del bene al patrimonio disponibile).

La voce "riserve negative per beni indisponibili" di cui alla lettera e), che può assumere solo valore negativo, è utilizzata quando la voce "risultati economici di esercizi precedenti" e le riserve disponibili non sono capienti per consentire la costituzione o l'incremento delle riserve indisponibili. Non può assumere un valore superiore, in valore assoluto, all'importo complessivo delle riserve indisponibili.

Il Patrimonio Netto al 31.12.2021 ammonta ad € **67.295.836,71** e corrisponde a:

Voce	Descrizione	Importo 2021	Importo 2020*
P A I	Fondo di dotazione	<b>19.609.944,77</b>	<b>19.609.944,77</b>
P A II	Riserve	<b>52.692.304,23</b>	<b>45.787.156,26</b>
	b) da capitale	0,00	0,00
	c) da permessi di costruire	3.029.724,02	1.874.675,70
	d) riserve indisponibili per beni demaniali e patrimoniali indisponibili e per i beni culturali	45.881.955,41	45.969.403,66
	e) altre riserve indisponibili	3.780.624,80	3.715.023,94
	f) altre riserve disponibili	0,00	0,00
P A III	Risultato economico dell'esercizio	<b>830.401,97</b>	<b>-155.415,41</b>
P A IV	Risultati economici di esercizi precedenti	<b>-5.839.914,20</b>	<b>0,00</b>
P A V	Riserve negative per beni indisponibili	<b>0,00</b>	<b>0,00</b>
<b>P A</b>	<b><u>TOTALE PATRIMONIO NETTO</u></b>	<b>67.292.736,77</b>	<b>65.241.685,62</b>

\*come richiesto dal principio contabile 4/3 sulla contabilità economico-patrimoniale, sono evidenziati gli effetti dell'adozione del nuovo schema del patrimonio netto anche per l'esercizio 2020.

Il DM 01.09.2021 ha eliminato dal Patrimonio Netto la voce "P A II a – Riserve da risultato di esercizi precedenti"; mentre ha introdotto tre nuove voci:

- "P A II f – Altre riserve disponibili";
- "P A IV – Risultati economici di esercizi precedenti";
- "P A V – Riserve negative per beni indisponibili".

La variazione di € **2.051.051,15** del patrimonio netto finale al 31.12.2021 rispetto al patrimonio netto iniziale all'01.01.2021 è pari a:

<b>VARIAZIONI PATRIMONIO NETTO tra 01.01.2021 e 31.12.2021</b>		
<b>PATRIMONIO NETTO AL 01.01.2021</b>		<b>65.241.685,62</b>
<b>Riserve da Risultato Economico di Esercizi Precedenti: variazione tra 01.01.2021 e 31.12.2021</b>		
Giroconto Risultato Economico dell'Esercizio 2020 portato a Riserva	-155.415,41	<b>5.771.947,04</b>
Azzeramento della voce come previsto dal DM.01.09.2021	5.927.362,45	
<b>Riserve da Permessi di Costruire: variazione tra 01.01.2021 e 31.12.2021</b>		
Incremento per gli accertamenti dei permessi di costruire (E.4.5.1.)	1.203.088,92	<b>1.155.048,32</b>
Decremento per i mandati U.2.3/4/5 relativi alla restituzione dei permessi di costruire	-48.040,60	
<b>Riserve Indisponibili da Beni Demaniali e Patrimoniali Indisponibili: variazione tra 01.01.2021 e 31.12.2021</b>		
Decremento 2021	-87.448,25	<b>-87.448,25</b>
<b>Altre Riserve Indisponibili: variazione tra 01.01.2021 e 31.12.2021</b>		
Incremento del valore delle partecipazioni valutate al patrimonio netto 2020	65.600,86	<b>65.600,86</b>
<b>Risultato Economico dell'Esercizio: variazione tra 01.01.2021 e 31.12.2021</b>		
Giroconto Risultato Economico dell'Esercizio 2020 da portare a Riserva	155.415,41	<b>985.817,38</b>
Risultato Economico dell'Esercizio 2021	830.401,97	
<b>Riserve negative per beni indisponibili: variazione tra 01.01.2021 e 31.12.2021</b>		
Decremento per la copertura della quota della Riserva da risultato economico di esercizi precedenti negativa relativa all'utilizzo negli anni precedenti per la copertura della costituzione/incremento delle Riserve Indisponibili per beni demaniali [...]	-5.927.362,45	<b>-5.839.914,20</b>
Incremento per la copertura del decremento delle Riserve indisponibili da beni demaniali e patrimoniali indisponibili	87.448,25	
<b>TOTALE VARIAZIONI</b>		<b>2.051.051,15</b>
<b>PATRIMONIO NETTO AL 31.12.2021</b>		<b>67.292.736,77</b>

Le Riserve Indisponibili 2021 ammontano a **45.881.955,41**: rispetto al 2020 sono decrementate di € 87.448,25, per cui per coprire la variazione sono stati utilizzati:

- per € 87.448,25 la voce "Riserve Negative per beni indisponibili".

## FONDI PER RISCHI ED ONERI

I Fondi per Rischi ed Oneri al 31.12.2021 ammontano a € **635.355,18** e corrispondono a:

Voce	Descrizione		Importo
P B 1	Per trattamento di quiescenza		<b>4.273,03</b>
P B 2	Per imposte		<b>0,00</b>
P B 3	Altri		<b>631.082,15</b>
	1	Fondo rimborsi imposta di pubblicità	35.000,00
	2	Fondo oneri passività potenziali - rimborsi polisportiva	275.505,75
	3	Fondo contenzioso	312.754,00
	4	Fondi oneri passività potenziali - sindaco	7.822,40
<b>P B</b>	<b><u>TOTALE FONDI PER RISCHI ED ONERI</u></b>		<b>635.355,18</b>

## DEBITI

I **Debiti Finali** al 31.12.2021 sono pari ad € **2.572.009,13** e corrispondono a:

Voce	Descrizione		Importo
P D 1	Debiti da finanziamento		<b>0,00</b>
	a)	prestiti obbligazionari	0,00
	b)	v/ altre amministrazioni pubbliche	0,00
	c)	verso banche e tesoriere	0,00
	d)	verso altri finanziatori	0,00
P D 2	Debiti verso fornitori		<b>1.540.303,06</b>
P D 3	Acconti		<b>0,00</b>
P D 4	Debiti per trasferimenti e contributi		<b>466.917,84</b>
	a)	enti finanziati dal servizio sanitario nazionale	0,00
	b)	altre amministrazioni pubbliche	176.133,86
	c)	imprese controllate	0,00
	d)	imprese partecipate	233.424,34
	e)	altri soggetti	57.359,64
P D 5	Altri Debiti		<b>564.788,23</b>
	a)	tributari	13.900,59
	b)	verso istituti di previdenza e sicurezza sociale	21.735,27
	c)	per attività svolta per c/terzi (2)	43.897,85
	d)	altri	485.254,52
<b>P D</b>	<b><u>TOTALE DEBITI</u></b>		<b>2.572.009,13</b>

I **Debiti di finanziamento**, pari ad € **0,00**, si compongono come di seguito:

<b>P D 1</b>	<b>Debiti di finanziamento</b>	<b>0,00</b>
--------------	--------------------------------	-------------

Il valore dei **Residui Passivi Finali**, che sono pari a € **2.477.759,06**, è stato rettificato da:

<b>Voce</b>	<b>Descrizione</b>	<b>Importo</b>
	<b>Residui passivi da riportare al 31.12.2021</b>	<b>2.477.759,06</b>
	Impegni 2022 finanziati da FPV relativi al Personale (U.1.1.) per € 85.020,00 e IRAP (U.1.2.1.1.) per € 5.583,00	90.603,00
	IVA vendite in sospensione/differita	3.647,07
<b>D 2,3,4,5</b>	<b>Debiti non di finanziamento</b>	<b>2.572.009,13</b>

## RATEI E RISCONTI PASSIVI E CONTRIBUTI AGLI INVESTIMENTI

I Ratei e Risconti Passivi e Contributi agli Investimenti al 31.12.2021 ammontano a € **19.233.542,41** e corrispondono a:

Voce	Descrizione	Importo
P E I	Ratei passivi	<b>0,00</b>
P E II	Risconti passivi	<b>19.236.642,35</b>
P E II 1	Contributi agli investimenti	<b>18.530.180,68</b>
	a) da altre amministrazioni pubbliche	<b>15.397.760,70</b>
	b) da altri soggetti	<b>3.132.419,98</b>
P E II 2	Concessioni pluriennali	<b>0,00</b>
P E II 3	Altri risconti passivi	<b>706.461,67</b>
	1 Entrate correlate a spese vincolate in avanzo	706.461,67
<b>P D</b>	<b><u>TOTALE RATEI E RISCONTI PASSIVI E CONTRIBUTI AGLI INVESTIMENTI</u></b>	<b>19.236.642,35</b>

La composizione dei Risconti Passivi su Contributi agli investimenti è così riepilogata:

Voce	Contributi agli investimenti - da altre amm.ni pubbliche	Importo
<b>P E II 1 a</b>	<b>Consistenza all'01.01.2021</b>	<b>14.692.629,53</b>
	Accertamenti correnti E.4.2.1. / E.4.2.6.	1.133.503,26
	Decremento per i minori residui riaccertati del E.4.2.1./E.4.3.1.	<b>-23.702,55</b>
	Quota ammortamento	<b>-404.669,54</b>
<b>P E II 1 a</b>	<b>Consistenza al 31.12.2021</b>	<b>15.397.760,70</b>

Voce	Contributi agli investimenti - da altri soggetti	Importo
<b>P E II 1 b</b>	<b>Consistenza all'01.01.2021</b>	<b>3.232.390,83</b>
	Quota ammortamento	<b>-99.970,85</b>
<b>P E II 1 b</b>	<b>Consistenza al 31.12.2021</b>	<b>3.132.419,98</b>

## CONTI D'ORDINE

I Conti d'Ordine al 31.12.2021 ammontano a € **16.483.552,82** e si dettagliano:

Voce	Descrizione	Importo
1)	Impegni su esercizi futuri	16.443.769,34
2)	Beni di terzi in uso	39.783,48
3)	Beni dati in uso a terzi	0,00
4)	Garanzie prestate a amministrazioni pubbliche	0,00
5)	Garanzie prestate a imprese controllate	0,00
6)	Garanzie prestate a imprese partecipate	0,00
7)	Garanzie prestate a altre imprese	0,00
	<b><u>TOTALE CONTI D'ORDINE</u></b>	<b>16.483.552,82</b>

L'importo di € **16.443.769,34** relativo agli Impegni su esercizi futuri si riferisce all'ammontare degli impegni pluriennali dall'anno 2021 in poi al netto degli Impegni 2022 finanziati da FPV relativi al Personale e IRAP.



**COMUNE DI**  
**CASTEL MAGGIORE**  
**BOLOGNA**

**ATTESTAZIONE TEMPI DI PAGAMENTO**  
**ANNO 2021**

*(articolo 41, comma 1, del Decreto Legge n. 66/2014)*

**ATTESTAZIONE TEMPI MEDI DI PAGAMENTO AI SENSI DELL'ART.  
41 D.L. 66/2014, CONVERTITO IN LEGGE 89/2014**

Richiamato:

- l'art. 33 del D. Lgs 33/2013;
- l'art. 9 del DPCM del 22 settembre 2014;
- l'art. 41 del D.L. 66/2014, convertito con modificazioni dalla Legge n. 89/2014;
- la delibera di Giunta Comunale n. 88/2012 inerente le misure organizzative per garantire il rispetto delle disposizioni di cui all'articolo 9 del D.L. 78/2009, convertito in Legge 102/2009 in materia di "tempestività dei pagamenti della P.A.";

**SI ATTESTA**

- 1) che l'indicatore annuale di tempestività dei pagamenti di cui all'art. 33 del decreto legislativo n.33/2013, calcolato in base al disposto dell'art. 9, comma 3, del DPCM 22 settembre 2014, per l'anno 2021 è pari a – **42,00 gg**;
- 2) che il numero dei pagamenti effettuati dall'ente nell'anno 2021 è pari a 6536 mandati di pagamento per un totale complessivo di Euro 17.216.707,51;
- 3) che non sono stati effettuati pagamenti relativi a transazioni commerciali oltre la scadenza dei termini *e non sono stati addebitati costi di interessi di mora*;
- 4) che anche nel corso del corrente esercizio saranno programmati periodici monitoraggi relativi ai tempi medi di pagamento al fine di individuare ed attivare ogni azione necessaria finalizzata al rispetto delle disposizioni di cui all'art. 33 del D.Lgs 33/2013 per tutte le transazioni commerciali.

Castel Maggiore, 23/03/2022

Il Responsabile del Settore Servizi Finanziari  
Scippa Isabella

COMUNE DI CASTEL MAGGIORE  
PROVINCIA DI BOLOGNA

**Relazione sulla gestione**

**Rendiconto 2021**

*(art. 151, c. 6 e art. 231, D.Lgs. 18 agosto 2000, n. 267 - art. 11, c. 6, D.Lgs. 23 giugno 2011, n. 118)*

*Approvata con deliberazione di Giunta comunale n. 34 in data 25/03/2022*

Sommario	
PREMESSA.....	4
Sezione 1 – LA GESTIONE FINANZIARIA.....	6
1.1 – Il bilancio di previsione finanziario .....	6
1.2 – Il risultato di amministrazione .....	9
1.3 – Risultato della gestione di competenza e risultato della gestione residui .....	10
1.4 - Analisi della composizione del risultato di amministrazione .....	10
1.4.1 - Quote accantonate (v. prospetto A1 allegato al rendiconto) .....	11
1.4.2 - Quote vincolate (v. prospetto A2 allegato al rendiconto).....	14
1.4.3 - Quote destinate (v. prospetto A3 allegato al rendiconto) .....	16
Sezione 2 – LA GESTIONE DI COMPETENZA .....	17
2.1 – Il risultato della gestione di competenza.....	17
2.2 - Verifica degli equilibri di bilancio .....	17
2.3 - Applicazione e utilizzo dell’avanzo 2020 al bilancio dell’esercizio 2021.....	18
2.3.1 Utilizzo nell’esercizio 2021 delle risorse del risultato d’amministrazione dell’esercizio 2020 .....	19
2.4 - Confronto tra previsioni iniziali, definitive e rendiconto .....	20
2.5 - Entrate e spese non ricorrenti.....	21
Sezione 3 – LE ENTRATE .....	23
3.1 – Il risultato della gestione di competenza.....	23
3.2 - Le entrate tributarie .....	24
3.4 - Le entrate extra-tributarie .....	27
3.4.1 -Sanzioni amministrative pecuniarie per violazione codice della strada (artt. 142 e 208 D.Lgs. 285/92) .....	27
3.4.2 - Proventi dei beni dell’ente: fitti attivi e canoni patrimoniali .....	28
3.5 - Le entrate in conto capitale.....	29
3.5.1 - Contributi per permessi di costruire .....	30
<i>Contributi permessi a costruire e relative sanzioni</i> .....	30
3.6 - Entrate da riduzione di attività finanziarie .....	30
3.7 - I mutui .....	30
Sezione 4 – LA GESTIONE DI CASSA.....	31
4.1 - Fondo di cassa .....	31
Sezione 5 – LE SPESE.....	33
5.1 - Le spese correnti .....	34
5.1.1 - Riepilogo spese correnti per missioni e macroaggregati .....	36
5.1.2 - La spesa del personale .....	37

5.1.3 – Rispetto dei limiti di legge di specifiche voci di spesa .....	40
5.2 - Le spese in conto capitale: gli investimenti.....	41
Sezione 6 – I SERVIZI PUBBLICI .....	48
Sezione 7 – LA GESTIONE DEI RESIDUI .....	48
7.1 - Il riaccertamento ordinario dei residui.....	49
7.2 - I residui attivi.....	51
7.3 - I residui passivi .....	51
Sezione 8 – IL FONDO PLURIENNALE VINCOLATO.....	52
8.1 - Il fondo pluriennale vincolato al 1° gennaio 2021.....	52
8.2 - Il fondo pluriennale vincolato costituito nel corso dell’esercizio.....	52
8.3 - Il fondo pluriennale vincolato costituito in occasione del riaccertamento ordinario.....	52
8.4 - Economie su impegni finanziati dal fondo pluriennale vincolato .....	53
8.5 - La determinazione del fondo pluriennale vincolato di spesa alla fine dell’esercizio.....	53
Sezione 9 – INDEBITAMENTO E GESTIONE DEL DEBITO.....	54
9.1 – L’indebitamento nel 2021.....	54
Sezione 10 – LA GESTIONE ECONOMICO-PATRIMONIALE .....	55
10.1 - La gestione economica .....	55
10.2 – La gestione patrimoniale .....	56
Sezione 11 – DISCIPLINA DELL’EQUILIBRIO DI BILANCIO .....	57
Sezione 12 – I PARAMETRI DI RISCANTRO DELLA SITUAZIONE DI DEFICITARIETA’ STRUTTURALE.....	59
12.1 – I parametri e il rendiconto 2021.....	59
Sezione 13 – ENTI E ORGANISMI STRUMENTALI E SOCIETA’ PARTECIPATE.....	61
13.1 - Revisione straordinaria delle partecipazioni.....	61
13.2 - Razionalizzazione periodica delle partecipazioni (art. 20, D.Lgs. 175/2016) .....	61
13.3 - Elenco enti e organismi partecipati.....	61
13.4 - Elenco delle società partecipate in via diretta .....	61
Sezione 14 – DEBITI FUORI BILANCIO.....	64
14.1 – I debiti fuori bilancio nel 2021.....	64
Sezione 15 – STRUMENTI FINANZIARI DERIVATI.....	64
Sezione 16 – GARANZIA PRESTATE DALL’ENTE A FAVORE DI TERZI.....	64
Sezione 17 – ALTRE INFORMAZIONI RIGUARDANTI I RISULTATI DELLA GESTIONE .....	65
L’emergenza sanitaria COVID 2019 .....	65

**PREMESSA****Il rendiconto nel processo di programmazione e controllo**

Il rendiconto della gestione costituisce il momento conclusivo e sintetico del processo di programmazione e controllo.

Se, infatti, il Documento unico di programmazione e il bilancio di previsione rappresentano la fase iniziale della programmazione, nella quale l'amministrazione individua le linee strategiche e tattiche della propria azione di governo, il rendiconto della gestione costituisce la successiva fase di verifica dei risultati conseguiti, necessaria al fine di esprimere una valutazione di efficacia dell'azione condotta.

Nello stesso tempo il confronto tra il dato preventivo e quello consuntivo riveste un'importanza fondamentale nello sviluppo della programmazione, costituendo un momento virtuoso per l'affinamento di tecniche e per le scelte da effettuare.

E' facile intuire, dunque, che i documenti che sintetizzano tali dati devono essere attentamente analizzati per evidenziare gli scostamenti riscontrati e comprenderne le cause, cercando di migliorare i risultati dell'esercizio successivo.

Le considerazioni sopra esposte trovano un riscontro legislativo nelle varie norme dell'ordinamento contabile, le quali pongono in primo piano la necessità di un'attenta attività di programmazione e del successivo lavoro di controllo, volto a rilevare i risultati ottenuti in relazione all'efficacia dell'azione amministrativa, all'economicità della gestione e all'adeguatezza delle risorse impiegate.

In particolare:

- l'art. 151, c. 6, D.Lgs. n. 267/2000 prevede che al rendiconto sia allegata una relazione della Giunta sulla gestione che esprime le valutazioni di efficacia dell'azione condotta sulla base dei risultati conseguiti. Ancora l'art. 231, D.Lgs. n. 267/2000 precisa che *"La relazione sulla gestione è un documento illustrativo della gestione dell'ente, nonché dei fatti di rilievo verificatisi dopo la chiusura dell'esercizio, contiene ogni eventuale informazione utile ad una migliore comprensione dei dati contabili"*.
- l'art. 11, comma 6, del d.Lgs. n. 118/2011 prevede che al rendiconto sia allegata una relazione sulla gestione.

Gli aspetti che la relazione deve affrontare per garantire la sua finalità informativa sono così riassumibili:

- a) Criteri di valutazione utilizzati
- b) Principali voci del conto del bilancio
- c) Principali variazioni finanziarie intervenute nel corso della gestione
- d) Elenco analitico delle quote dei fondi del risultato di amministrazione
- e) Analisi dei residui consistenti e con anzianità superiore ai 5 anni
- f) Elenco delle movimentazioni dell'anticipazione di tesoreria
- g) Esiti verifica dei crediti e debiti reciproci con le società controllate e partecipate
- h+i) Elenco degli enti e organismi partecipati e delle partecipazioni dirette
- k) Gli oneri e gli impegni sostenuti su strumenti finanziari derivati
- l) Elenco delle garanzie principali o sussidiarie prestate dall'Ente a favore di Enti e di altri soggetti ai sensi delle leggi vigenti
- m) l'elenco descrittivo dei beni appartenenti al patrimonio immobiliare dell'ente alla data di chiusura dell'esercizio 2020
- o) Altre informazioni.

La relazione sulla gestione qui presentata costituisce il documento con cui si valuta l'attività svolta nel corso dell'anno, cercando di dare un'adeguata illustrazione dei risultati ottenuti, mettendo in evidenza le variazioni intervenute rispetto ai dati di previsione e fornendo una possibile spiegazione agli eventi considerati.

Secondo quanto disposto dall'art. 11, c. 6, D.Lgs. 23 giugno 2011 n. 118, la relazione sulla gestione deve contenere ogni eventuale informazione utile a una migliore comprensione dei dati contabili.

In particolare:

**a) Criteri di valutazione utilizzati**

I documenti del sistema di bilancio, relativi al Rendiconto e sottoposti all'approvazione dell'organo deliberante, sono stati predisposti attenendosi alle regole stabilite dal complesso articolato dei Principi contabili generali introdotti con le "disposizioni in materia di armonizzazione dei sistemi contabili e degli schemi di bilancio" (D.Lgs. 118/11).

Si è così operato secondo questi presupposti e agendo con la diligenza tecnica richiesta, sia per il contenuto sia per la forma dei modelli o delle relazioni previste dall'adempimento.

L'ente, inoltre, in presenza di deroghe ai principi o ai modelli contabili di riferimento previsti a regime, ha operato nel rispetto di quanto previsto delle "Disposizioni integrative e correttive del decreto legislativo 23 giugno 2011, n. 118" (D.Lgs. n. 126/2014).

In particolare, in considerazione dal fatto che "(..) le amministrazioni pubbliche (..) conformano la propria gestione ai principi contabili generali (..)" (D.Lgs. 118/2011, art. 3/1), si precisa quanto segue:

- la redazione dei documenti di rendiconto è stata formulata applicando principi contabili indipendenti e imparziali verso tutti i destinatari. Si è cercato di privilegiare l'applicazione di metodologie di valutazione e stima più oggettive e neutrali possibili (rispetto del principio n. 13 - Neutralità e imparzialità);
- il sistema di bilancio, relativamente ai documenti di consuntivo, dovendo assolvere a una funzione informativa nei confronti degli utilizzatori dei documenti contabili, è stato formulato in modo da rendere effettiva tale funzione, assicurando così ai cittadini e ai diversi organismi sociali e di partecipazione la conoscenza dei contenuti caratteristici del rendiconto.

I dati e le informazioni riportate nella presente relazione sono esposti in una modalità tale da favorire la loro diffusione su Internet o per mezzo di altri strumenti di divulgazione (rispetto del principio n. 14 - Pubblicità);

- il consuntivo, come i documenti di rendiconto dell'attività di programmazione ad esso collegati, è stato predisposto seguendo criteri di imputazione ed esposizione che privilegiano, in presenza di eventuali dubbi o ambiguità interpretative, il contenuto sostanziale del fenomeno finanziario o economico sottostante piuttosto che l'aspetto puramente formale (rispetto del principio n. 18 - Prevalenza della sostanza sulla forma).

**Sezione 1 – LA GESTIONE FINANZIARIA**

**1.1 – Il bilancio di previsione finanziario**

Il bilancio di previsione finanziario è stato approvato con deliberazione di Consiglio comunale n. 82 in data 23/12/2020.

Successivamente sono state apportate variazioni al bilancio di previsione attraverso i seguenti atti:

**ORGANO COMPETENTE ALLA VARIAZIONE:**

	<i>CONSIGLIO COMUNALE:</i>	<i>DATA ATTO</i>
1	DC020	31/03/2021
2	DC025	28/04/2021
3	DC030	19/05/2021
4	DC032	30/06/2021
5	DC043	28/07/2021
6	DC051	29/09/2021
7	DC063	24/11/2021
	<i>GIUNTA con poteri del Consiglio a ratifica ex art. 175 c. 4 Tuel</i>	<i>DATA ATTO</i>
8	DG017	05/03/2021
9	DG084	09/07/2021
10	DG121	22/10/2021
	<i>GIUNTA con poteri propri ex art. 175 comma 5 bis Tuel</i>	<i>DATA ATTO</i>
11	DG005	22/01/2021
12	DG028	26/03/2021
13	DG051	07/05/2021
14	DG078	25/06/2021
15	DG128	12/11/2021
16	DG149	10/12/2021
17	DG151	17/12/2021
18	DG162	31/12/2021
19	DG163	31/12/2021
	<i>Responsabile del Settore Finanziario ex art. 175 c. 5 quater Tuel</i>	<i>DATA ATTO</i>
20	FIN0017	23/02/2021
21	FIN0023	10/03/2021
22	FIN0074	17/06/2021
23	FIN0116	30/09/2021
24	FIN0181	09/12/2021
25	FIN0198	31/12/2021
	<i>Altri responsabili se previsto dal regolamento di contabilità (art.36)</i>	<i>DATA ATTO</i>
26	LPA0006	05/01/2021
27	LPA0031	02/02/2021
28	FIN0013	08/02/2021
29	FIN0015	11/02/2021
30	LPA0050	07/03/2021
31	LPA0059	06/04/2021
32	LPA0075	07/04/2021

33	EDURB0016	16/04/2021
34	LPA0060	21/04/2021
35	LPA0242	25/04/2021
36	FIN0068	13/05/2021
37	UDS0005	17/05/2021
38	LPA0114	08/06/2021
39	UDS0006	12/06/2021
40	FIN0078	22/06/2021
41	LPA0124	30/06/2021
42	FIN0088	12/07/2021
43	LPA0156	14/07/2021
44	LPA0151	02/08/2021
45	EDURB0039	27/08/2021
46	FIN0111	06/09/2021
47	LPA0173	13/09/2021
48	GEN0102	24/09/2021
49	FINUFFICIO	04/10/2021
50	FIN0083	05/10/2021
51	FIN0120	07/10/2021
52	GEN0111	08/10/2021
53	LPA218	21/10/2021
54	FIN89	29/10/2021
55	GEN0115	02/11/2021
56	FIN90	05/11/2021
57	LPA0229	09/11/2021
58	LPA0243	09/11/2021
59	LPA0245	09/11/2021
60	FIN0166	16/11/2021
61	GEN0129	19/11/2021
62	FIN0170	22/11/2021
63	GEN0131	23/11/2021
64	FIN0174	26/11/2021
65	PER0021	01/12/2021
66	LPA0260	06/12/2021
67	LPA0263	07/12/2021
68	LPA0251	10/12/2021
69	LPA0255	10/12/2021
70	GEN0138	22/12/2021
71	LPA0265	23/12/2021
72	LPA0267	23/12/2021
73	LPA0268	23/12/2021
74	LPA0269	24/12/2021
75	LPA0270	24/12/2021
76	LPA0273	27/12/2021
77	LPA0274	28/12/2021
78	LPA0275	28/12/2021
79	LPA0277	28/12/2021

La Giunta comunale ha inoltre approvato il Piano esecutivo di gestione con deliberazione n. 153 in data 23/12/2020.

Per l'esercizio di riferimento sono stati adottati i seguenti provvedimenti in materia di tariffe e aliquote d'imposta nonché in materia di tariffe dei servizi pubblici:

Oggetto	Provvedimento		
	Organo	Numero	Data
Aliquote IMU	Consiglio	79	23/12/2020
Canone Unico	Giunta	09	29/01/2021
Tariffe TARI	Consiglio	34	30/06/2021
Addizionale IRPEF	Consiglio	73	23/12/2020

**1.2 – Il risultato di amministrazione**

L'esercizio **2021** si è chiuso con un *avanzo* di amministrazione pari a € 13.680.362,46, così determinato:

**PROSPETTO DIMOSTRATIVO DEL RISULTATO DI AMMINISTRAZIONE**

		GESTIONE		
		RESIDUI	COMPETENZA	TOTALE
Fondo cassa al 1° gennaio				14.932.451,26
RISCOSSIONI	(+)	2.143.592,38	18.218.592,59	20.362.184,97
PAGAMENTI	(-)	1.699.014,63	15.517.692,88	17.216.707,51
SALDO DI CASSA AL 31 DICEMBRE	(=)			18.077.928,72
PAGAMENTI per azioni esecutive non regolarizzate al 31 dicembre	(-)			0,00
FONDO DI CASSA AL 31 DICEMBRE	(=)			18.077.928,72
RESIDUI ATTIVI	(+)	9.369.796,20	2.981.965,14	12.351.761,34
<i>di cui derivanti da accertamenti di tributi effettuati sulla base della stima del dipartimento delle finanze</i>			416.364,79	416.364,79
RESIDUI PASSIVI	(-)	589.324,93	1.888.434,13	2.477.759,06
FONDO PLURIENNALE VINCOLATO PER SPESE CORRENTI <sup>(1)</sup>	(-)			344.073,88
FONDO PLURIENNALE VINCOLATO PER SPESE IN CONTO CAPITALE <sup>(1)</sup>	(-)			13.927.494,66
<b>RISULTATO DI AMMINISTRAZIONE AL 31 DICEMBRE 2020 (A) <sup>(2)</sup></b>	<b>(=)</b>			<b>13.680.362,46</b>

**Composizione del risultato di amministrazione al 31 dicembre 2021:**

<b>Parte accantonata</b>		
Fondo crediti di dubbia esigibilità al 31/12/21		7.223.142,26
Accantonamento residui perenti al 31/12/21 (solo per le regioni)		0,00
Fondo anticipazioni liquidità		0,00
Fondo perdite società partecipate		0,00
Fondo contenzioso		312.754,00
Altri accantonamenti		322.601,18
	<b>Totale parte accantonata (B)</b>	<b>7.858.497,44</b>
<b>Parte vincolata</b>		
Vincoli derivanti da leggi e dai principi contabili		357.713,50
Vincoli derivanti da trasferimenti		80.138,59
Vincoli derivanti dalla contrazione di mutui		0,00
Vincoli formalmente attribuiti dall'ente		550.000,00
Altri vincoli		195.966,25
	<b>Totale parte vincolata (C)</b>	<b>1.183.818,34</b>
<b>Parte destinata agli investimenti</b>		
	<b>Totale parte destinata agli investimenti (D)</b>	<b>354.036,19</b>
	<b>Totale parte disponibile (E=A-B-C-D)</b>	<b>4.284.010,49</b>
<i>Se E è negativo, tale importo è iscritto tra le spese del bilancio di previsione come disavanzo da ripianare</i>		

### 1.3 – Risultato della gestione di competenza e risultato della gestione residui

Il risultato di amministrazione finale complessivo rappresenta la combinazione di due distinti risultati, uno riferito alla gestione di competenza e uno riferito alla gestione dei residui:

Gestione di competenza		
Fondo pluriennale vincolato di entrata	+	12.027.400,60
Totale accertamenti di competenza	+	21.200.557,73
Totale impegni di competenza	-	17.406.127,01
Fondo pluriennale vincolato di spesa	-	14.271.568,54
<b>SALDO GESTIONE COMPETENZA</b>	<b>=</b>	<b>1.550.262,78</b>

Gestione dei residui		
Maggiori residui attivi riaccertati	+	2.487,49
Minori residui attivi riaccertati	-	377.137,82
Minori residui passivi riaccertati	+	259.982,31
Impegni confluiti nel FPV	-	
<b>SALDO GESTIONE RESIDUI</b>	<b>=</b>	<b>- 114.668,02</b>

Riepilogo		
SALDO GESTIONE COMPETENZA	+	1.550.262,78
SALDO GESTIONE RESIDUI	+	- 114.668,02
AVANZO ESERCIZI PRECEDENTI APPLICATO	+	1.425.383,64
AVANZO ESERCIZI PRECEDENTI NON APPLICATO	+	10.819.384,06
<b>AVANZO (DISAVANZO) D'AMMINISTRAZIONE AL 31.12.2021</b>	<b>=</b>	<b>13.680.362,46</b>

L'andamento storico dei risultati di amministrazione conseguiti negli ultimi cinque anni è il seguente:

Descrizione	2017	2018	2019	2020	2021
<b>Risultato di amministrazione</b>	10.761.250,79	10.871.833,09	13.301.041,94	12.244.767,70	13.680.362,46
<b>Gestione di competenza</b>	-4.444.905,90	25.133,93	2.615.780,67	-1.060.710,91	1.550.262,78
<b>Gestione dei residui</b>	384.209,11	85.448,37	-186.571,82	4.436,67	-114.668,02

### 1.4 - Analisi della composizione del risultato di amministrazione

Per effetto delle modifiche e integrazioni disposte con D.M. 1° agosto 2019, tra gli allegati obbligatori al rendiconto di gestione sono inseriti tre distinti prospetti che intendono analizzare rispettivamente:

- le quote di risultato di amministrazione accantonate (prospetto **A1**);
- le quote di risultato di amministrazione vincolate (prospetto **A2**);
- Le quote di risultato di amministrazione destinate (prospetto **A3**);

Nei paragrafi che seguono sono riportate le voci più significative tra quelle indicate nei tre prospetti sopra indicati che sono regolarmente allegati allo schema di rendiconto.

**1.4.1 - Quote accantonate (v. prospetto A1 allegato al rendiconto)**

Nel bilancio di previsione dell'esercizio 2021, alla missione 20, sono stati effettuati i seguenti accantonamenti:

Miss./ Progr.	Cap.	Descrizione	Previsioni iniziali	Var +/-	Previsioni definitive
20	1398/691	Fondo crediti di dubbia esigibilità	1.169.835,00	211.162,32	1.380.997,32
20	1399/692	Fondo di riserva	60.000,00	1.118,13	61.118,13
20	1398/698	Accantonamento rinnovi contrattuali	19.715,00		19.715,00
20	1398/699	Accantonamenti previsti dall'amministrazione	10.000,00	- 10.000,00	-
20	1398/695	Fondo incentivi funzioni tecniche	3.000,00		3.000,00
			1.262.550,00	202.280,45	1.464.830,45

Al termine dell'esercizio le quote accantonate nel risultato di amministrazione ammontano complessivamente a €. 7.858.497,44 e sono così composte:

Cap. spesa	Descrizione	Risorse accantonate al 1/1	Utilizzo accantonamenti nell'esercizio	Accantonamenti stanziati nell'esercizio	Variatione accantonamenti effettuata in sede di rendiconto	Risorse accantonate presunte al 31/12
		a	b	c	d	d= a-b+c
1398/691	Fondo crediti dubbia esigibilità	6.797.294,90		425.847,36		<b>7.223.142,26</b>
1398/692	Fondo rischi soccombenze	163.505,00			149.249,00	<b>312.754,00</b>
1398/693	Fondo indennità di fine mandato	4.705,70		3.116,70		7.822,40
1493/635	Sgravi e restituzioni di tributi	45.000,00	10.000,00			35.000,00
1501/1	Retribuzione personale di ruolo (trattamento quiescenza)	4.273,03				4.273,03
3206/252	Proventi dei beni - rimborsi utenze	237.532,00			37.973,75	275.505,75
		<b>291.510,73</b>	<b>10.000,00</b>	<b>3.116,70</b>	<b>37.973,75</b>	<b>322.601,18</b>
		<b>7.252.310,63</b>	<b>10.000,00</b>	<b>428.964,06</b>	<b>187.222,75</b>	<b>7.858.497,44</b>

Di seguito si analizzano le modalità di quantificazione delle quote accantonate nel risultato di amministrazione al 31/12/2021:

**A) Fondo crediti di dubbia esigibilità**

In sede di rendiconto è necessario accantonare nel risultato di amministrazione un ammontare di fondo crediti di dubbia esigibilità calcolato in relazione all'ammontare dei residui attivi conservati, secondo la percentuale media delle riscossioni in conto residui intervenute nel quinquennio precedente.

La disciplina è contenuta nel principio contabile applicato della contabilità finanziaria, e in particolare nell'esempio n. 5.

La quantificazione del fondo è disposta previa:

- a) individuazione dei residui attivi che presentano un grado di rischio nella riscossione, tale da rendere necessario l'accantonamento al fondo;
- b) individuazione del grado di analisi;
- c) scelta del metodo di calcolo tra i quattro previsti:
  - media semplice fra totale incassato e il totale accertato;
  - media semplice dei rapporti annui;
  - rapporto tra la sommatoria degli incassi in c/residui di ciascun anno ponderati con i seguenti pesi: 0,35 in ciascuno degli anni nel biennio precedente e il 0,10 in ciascuno degli anni del primo triennio - rispetto alla sommatoria dei residui attivi al 1° gennaio di ciascun anno ponderati con i medesimi pesi indicati per gli incassi;
  - media ponderata del rapporto tra incassi in c/residui e i residui attivi all'inizio ciascun anno del quinquennio con i seguenti pesi: 0,35 in ciascuno degli anni nel biennio precedente e 0,10 in ciascuno degli anni del primo triennio;
- d) calcolo del FCDE, assumendo i dati dei residui attivi al 1° gennaio dei cinque esercizi precedenti e delle riscossioni in conto residui intervenute nei medesimi esercizi.

L'ente ha provveduto ad individuare analiticamente i capitoli oggetto di svalutazione.

L'accantonamento di una quota del risultato di amministrazione al fondo crediti di dubbia esigibilità come richiesto al punto 3.3 del principio contabile applicato 4.2. al D.Lgs.118/2011 e s.m.i.. è stata quantificata in € 7.223.142,26.

Tale importo è stato determinato con il **metodo ordinario**: il Responsabile dei Servizi Finanziari ha analiticamente individuato i capitoli che presentano un profilo di rischio e ha provveduto ad effettuare l'accantonamento al fondo per il 100% del loro valore nominale.

La svalutazione per l'intero importo è stata considerata necessaria, alla luce della attuale situazione di crisi diffusa dovuta all'emergenza sanitaria COVID-19 in corso e alle relative conseguenze che si prevede renderanno ancora meno fruttuosa l'attività di accertamento dei crediti, soprattutto quelli di natura tributaria.

Fissato in €. 7.223.142,26 l'ammontare del FCDE da accantonare nel risultato di amministrazione dell'esercizio 2021 secondo il metodo ordinario, presenta la seguente situazione:

1	Quota accantonata a FCDE nel risultato di amministrazione al 1/1/2021	+	6.797.294,90
2	Quota stanziata nel bilancio di previsione 2021 (previsioni definitive)	+	1.380.997,32
3	Utilizzi per stralcio di crediti inesigibili	-	-
4	<b>Totale risorse disponibili al 31/12/2021 (1+2-3)</b>		<b>8.178.292,22</b>
5	<b>FCDE accantonato nel risultato di amministrazione 2021</b>		<b>7.223.142,26</b>
6	Quota da reperire tra i fondi liberi (4-5, se negativo)*	-	
7	Quota svincolata (5-4, se positivo)**	+	955.149,96

\* Corrisponde al totale FCDE al 31/12/2019 risultante dal prospetto precedente ovvero all'importo risultante al rigo 4, se l'ente opta per il metodo semplificato.

\*\* La differenza deve essere reperita tra i fondi liberi del risultato di amministrazione al 31/12/2019. In caso di insufficienza si crea un disavanzo.

\*\*\* Le somme eccedenti possono essere utilizzate a finanziamento del FCDE da accantonare nel bilancio di previsione dell'esercizio 2019 (art. 187, comma 2, ultimo periodo del TUEL).

**B) Fondo rischi contenzioso**

Il principio contabile applicato della contabilità finanziaria prevede che annualmente gli enti accantonino in bilancio un fondo rischi contenzioso sulla base del contenzioso sorto nell'esercizio precedente.

In occasione della prima applicazione dei principi contabili era inoltre necessario stanziare il fondo per tutto il contenzioso in essere, il cui importo, se di ammontare elevato, poteva essere spalmato sul bilancio dei tre esercizi.

Il contenzioso per il quale sussiste l'obbligo di accantonamento è quello per il quale vi è una "significativa probabilità di soccombenza".

I responsabili di Servizio hanno effettuato una ricognizione delle cause in corso e supportati anche dai legali che le stanno seguendo, hanno quantificato il fondo rischi contenzioso in € 312.754,00.

Nel risultato di amministrazione al 31/12/2021 il fondo rischi contenzioso risulta così quantificato:

ND	Descrizione	+/-	Importo
1	Quota accantonata a Fondo rischi contenzioso nel risultato di amministrazione al 1° gennaio 2021	+	163.505,00
2	Quota stanziata nel bilancio di previsione 2021	+	-
3	Utilizzi	-	-
4	Altre variazioni: adeguamento fondo al 31/12/2021	+/-	149.249,00
<b>5</b>	<b>Fondo rischi contenzioso al 31/12/2021</b>	-	<b>312.754,00</b>

**C) Fondo passività potenziali**

Al 31 dicembre 2021 si registrano le seguenti passività potenziali:

Cap. spesa	Descrizione	Risorse accantonate al 1/1	Utilizzo accantonamenti nell'esercizio	Accantonamenti stanziati nell'esercizio	Variazione accantonamenti effettuata in sede di rendiconto	Risorse accantonate presunte al 31/12
		a	b	c	d	d= a-b+c
1398/693	Fondo indennità di fine mandato	4.705,70		3.116,70		7.822,40
1493/635	Sgravi e restituzioni di tributi	45.000,00	10.000,00			35.000,00
1501/1	Retribuzione personale di ruolo (trattamento quiescenza)	4.273,03				4.273,03
3206/252	Proventi dei beni - rimborsi utenze	237.532,00			37.973,75	275.505,75
						<b>322.601,18</b>

Nel risultato di amministrazione al 31/12/2021 il fondo per passività potenziali risulta così quantificato:

Descrizione	+/-	Importo
Quota accantonata a Fondo passività potenziali nel risultato di amministrazione al 1° gennaio 2021	+	291.510,73
Quota stanziata nel bilancio di previsione 2020	+	
Utilizzi	-	10.000,00
Altre variazioni: adeguamento fondo al 31/12/2021	+/-	41.090,45
<b>Fondo passività potenziali al 31/12/2021</b>	<b>-</b>	<b>322.601,18</b>

#### 1.4.2 - Quote vincolate (v. prospetto A2 allegato al rendiconto)

Le quote vincolate nel risultato di amministrazione 2021 ammontano complessivamente a €. 1.183.818,34 e sono così composte:

#### Riepilogo complessivo

Descrizione	Importo
Vincoli derivanti da leggi e dai principi contabili	357.713,50
Vincoli derivanti da trasferimenti	80.138,59
Vincoli derivanti dalla contrazione di mutui	-
Vincoli formalmente attribuiti dall'ente	550.000,00
Altri vincoli	195.966,25
<b>TOTALE</b>	<b>1.183.818,34</b>

#### A) Vincoli derivanti da leggi e dai principi contabili:

Cap. entrata	Descrizione	Cap. spesa	Descrizione	Risorse al 1/1 dell'es.	Accertamenti dell'esercizio	Impegni dell'esercizio	FPV esercizio	Cancellazioni e di accertamenti (+) e cancellazioni e degli impegni (-)	Risorse al 31/12 dell'esercizio
				a	b	c			
11014/101	IMU	1398/698	Accantonamenti rinnovi contrattuali	37.801,03	40.900,97	18.103,08			60.598,92
21014/153	Fondo funzioni fondamentali 2020	1393/639	Rimborsi a pubbliche amministrazioni	356.000,00		137.310,42			218.689,58
21014/153	Fondo funzioni fondamentali 2021	1393/639	Rimborsi a pubbliche amministrazioni		78.425,00				78.425,00
									<b>357.713,50</b>

**B) Vincoli derivanti da trasferimenti:**

Cap. entrata	Descrizione	Cap. spesa	Descrizione	Risorse al 1/1 dell'es.	Accertamenti dell'esercizio	Impegni dell'esercizio	FPV esercizio	Cancellazione di accertamenti (+) e cancellazione degli impegni (-)	Risorse al 31/12 dell'esercizio
				a	b	c	d	e	f = a+b-c-d+e
22017/210	Trasferimenti spese elezioni	1393/639	Rimborsi a pubbliche amministrazioni	15.690,89					15.690,89
22091/210	Trasferimenti regionali: barriere architettoniche	9173/540	Contributi superamento barriere architettoniche	16.400,77	55.749,72	16.095,51			56.054,98
22091/210	Trasferimenti regionali: funzioni diritto allo studio	4165/469	Trsferimenti ad URG		8.392,72				8.392,72
				32.091,66	64.142,44	16.095,51	-	-	80.138,59

**C) Vincoli derivanti da mutui: NESSUNO**

**D) Vincoli formalmente attribuiti dall'ente:**

Cap. entrata	Descrizione	Cap. spesa	Descrizione	Risorse al 1/1 dell'es.	Accertamenti dell'esercizio	Impegni dell'esercizio	FPV esercizio	Cancellazione di accertamenti e cancellazione degli impegni (-)	Risorse al 31/12 dell'esercizio
				a	b	c	d	e	f = a+b-c-d+e
11014/101	IMU	1398/692	Fondo rischi soccombenze	50.000,00					50.000,00
11041/180	ADD COM	1398/692	Fondo rischi soccombenze: acquisto aree		500.000,00				500.000,00
				50.000,00	500.000,00	-	-	-	550.000,00

Vengono vincolati nel risultato d'amministrazione € 500.000 a garanzia del pagamento di aree edificabili come da proposta DC 17 del 02/03/2022 "APPROVAZIONE DELL'ACCORDO EX ART. 11 L. 241/1990 FINALIZZATO AD ANTICIPARE L'ACQUISIZIONE DELLE AREE PREVISTE DALL'ACCORDO EX ART. 18 L.R. 20/2000 STIPULATO IL 14.12.2017 CON IL COMUNE DI BOLOGNA, RELATIVO ALL'ATTUAZIONE DELL'AREALE N. 3 DI VIA LIRONE".

**E) Altri vincoli:**

Cap. spesa	Descrizione	Risorse al 1/1 dell'es.	Accertamenti dell'esercizio	Impegni dell'esercizio	FPV esercizio	Cancellazione di accertamenti (+) e cancellazione degli impegni (-)	Risorse al 31/12 dell'esercizio
		a	b	c	d	e	f = a+b-c-d+e
28101/703	Manutenzioni straordinarie - riqualificazione urbana	2.548,00		2.548,00			
1535/309	Incarichi tecnici gestione del patrimonio	12.688,00		12.688,00			
1535/309	Incarichi tecnici gestione del patrimonio		12.688,00				12.688,00
1535/310	Incarichi tecnici valutazione del patrimonio	10.126,00		10.126,00			
9135/309	Incarichi tecnici - urbanistica	7.720,16		7.720,16			
10465/469	Trasferimenti URG-servizi agli anziani	100.000,00					100.000,00
1333/163	Sanificazione emergenza COVID	6.977,06					6.977,06
11569/500	Azioni a supporto attività produttive	14.528,34	10.000,00				24.528,34
1222/87	Acquisto materiale emergenza COVID	600,00					600,00
24375/750	Acquisizione beni mobili e attrezzature scuole	14,00				- 14,00	
21501/703	Manutenzioni straordinarie lavori vari	2.150,00					2.150,00
24101/703	Manutenzioni straordinarie scuole elementari	3.018,08					3.018,08
26201/703	Manutenzione straordinaria impianti sportivi	4.800,00					4.800,00
26275/703	Manutenzione straordinaria impianti sportivi	24,03					24,03
28101/703	Manutenzione straordinarie strade	1.913,93					1.913,93
29188/819	Restituzione oneri non dovuti	30.000,00		30.000,00			
29188/821	7% oneri urbanizzazione per opere di culto	15.038,34	18.103,47				33.141,81
30101/703	Manutenzioni straordinarie nido	3.625,00					3.625,00
30502/706	Ampliamenti cimitero	2.500,00					2.500,00
		<b>218.270,94</b>	<b>40.791,47</b>	<b>63.082,16</b>		- 14,00	<b>195.966,25</b>

**1.4.3 - Quote destinate (v. prospetto A3 allegato al rendiconto)**

Le quote destinate del risultato di amministrazione 2021 ammontano complessivamente a €. 354.036,19,

Sezione 2 – LA GESTIONE DI COMPETENZA

2.1 – Il risultato della gestione di competenza

La gestione di competenza rileva un *avanzo* di Euro 2.975.647,42 così determinato:

Quadro riassuntivo della gestione di competenza

		2021
Accertamenti di competenza	+	21.200.557,73
Impegni di competenza	-	17.406.127,01
<b>Quota utilizzata di FPV applicata al bilancio</b>	<b>+</b>	<b>12.027.401,60</b>
Impegni confluiti nel FPV	-	14.271.568,54
<b>Disavanzo di amministrazione applicato</b>	<b>-</b>	<b>-</b>
Avanzo di amministrazione applicato	+	1.425.383,64
		<b>2.975.647,42</b>

2.2 - Verifica degli equilibri di bilancio

Equilibrio di parte corrente					
		2019	2020	2021 Previsioni	2021 Rendiconto
Fondo Pluriennale vincolato per spesa corrente	+	263.117,36	277.288,34	83.161,00	226.212,87
Entrate titolo I	+	12.778.686,29	11.322.090,98	11.975.800,00	11.988.111,87
Entrate titolo II	+	665.024,36	1.926.800,51	354.819,00	962.071,67
Entrate titolo III	+	2.416.605,60	1.738.591,70	1.805.053,00	2.188.210,38
<b>Totale titoli I, II, III (A)</b>		<b>15.860.316,25</b>	<b>14.987.483,19</b>	<b>14.135.672,00</b>	<b>15.138.393,92</b>
Disavanzo di amministrazione	-				
Spese titolo I (B)	-	13.467.286,50	13.307.517,77	14.131.103,00	13.208.527,52
Impegni confluiti nel FPV (B1)	-	277.288,34	226.212,87	87.730,00	344.073,88
Rimborso prestiti (C) Titolo IV	-				
Differenza di parte corrente (D=A-B-B1-C)		<b>2.378.858,77</b>	<b>1.731.040,89</b>	-	<b>1.812.005,39</b>
Utilizzo avanzo di amministrazione applicato alla spesa corrente (+) / Copertura disavanzo (-) (E)	+	213.992,80	392.050,00		472.835,64
Entrate diverse destinate a spese correnti (F) di cui:	+				
<i>Contributo per permessi di costruire</i>	+				
<i>Plusvalenze da alienazione di beni patrimoniali</i>	+				
<i>Altre entrate (IVA su cessione immobile)</i>	+				312.950,00
Entrate correnti destinate a spese di investimento (G) di cui:	-				
<i>Proventi da sanzioni per violazioni al codice della strada</i>	-				
<i>Altre entrate (.....)</i>	-				
Entrate diverse utilizzate per rimborso quote capitale (H)	+				
<b>Saldo di parte corrente al netto delle variazioni (D+E+F-G+H)</b>		<b>2.592.851,57</b>	<b>2.123.090,89</b>	-	<b>2.597.791,03</b>

Equilibrio di parte capitale					
		2019	2020	2021 Previsione	2021 Rendiconto
Fondo Pluriennale vincolato per spesa di investimento	+	7.695.735,72	8.692.302,04	11.801.188,73	11.801.188,73
Entrate titolo IV	+	3.696.808,82	3.574.532,31	4.078.969,60	4.164.169,19
Entrate titolo V	+				
Entrate titolo VI	+				
<b>Totale titoli IV, V, VI (M)</b>		<b>3.696.808,82</b>	<b>3.574.532,31</b>	<b>4.078.969,60</b>	<b>4.164.169,19</b>
Spese titolo II (N)	-	2.463.320,60	3.257.398,42	2.592.261,67	2.299.604,87
Impegni confluiti nel FPV (O)	-	8.692.302,04	11.801.188,73	13.927.494,66	13.927.494,66
<b>Spese titolo III (P)</b>	-				
<b>Impegni confluiti nel FPV (Q)</b>	-				
Differenza di parte capitale (R=M-N-O-P-Q)		<b>236.921,90</b>	<b>- 2.791.752,80</b>	<b>- 639.598,00</b>	<b>- 261.741,61</b>
Entrate del Titolo IV destinate a spese correnti (F)	-			312.950,00	312.950,00
Entrate correnti destinate a spese di investimento (G)	+				
<b>Entrate diverse utilizzate per rimborso quote capitale se proprie del Titolo IV, V, VI (H)</b>	-				
<b>Utilizzo avanzo di amministrazione applicato alla spesa in conto capitale [eventuale] (S)</b>	+	<b>760.544,16</b>	<b>3.000.688,66</b>	<b>952.548,00</b>	<b>952.548,00</b>
<b>Saldo di parte capitale al netto delle variazioni(R+S-F+G-H)</b>		<b>997.466,06</b>	<b>208.935,86</b>	<b>-</b>	<b>377.856,39</b>

### 2.3 - Applicazione e utilizzo dell'avanzo 2020 al bilancio dell'esercizio 2021

Il rendiconto dell'esercizio 2020 si era chiuso con un avanzo di amministrazione di €. 12.244.767,70.

Con la deliberazione di approvazione del bilancio e con successive variazioni al bilancio di previsione sono state applicate quote di avanzo 2020 per €. 1.425.383,64 così destinate:

ATTO	Applicazioni	ACCANTONATO	VINCOLATO	DESTINATO	LIBERO	TOTALE
DC0025	In parte corrente	10.000,00	86.543,41		-	96.543,41
DC0025	In parte capitale	-	32.548,00	-	-	32.548,00
DC0032	In parte corrente		115.000,00		165.000,00	280.000,00
DC0032	In parte capitale			285.417,33	634.582,67	920.000,00
DC0051	In parte corrente		95.967,19			95.967,19
DC0051	In parte capitale	-	-	-	-	-
DC0063	In parte corrente		325,04			325,04
						-
		10.000,00	330.383,64	285.417,33	799.582,67	1.425.383,64
<b>TOTALE AVANZO APPLICATO</b>						<b>1.425.383,64</b>
<b>AVANZO 2020</b>						<b>12.244.767,70</b>
<b>RESIDUO</b>						<b>10.819.384,06</b>

**2.3.1 Utilizzo nell'esercizio 2021 delle risorse del risultato d'amministrazione dell'esercizio 2020**

Utilizzo delle risorse del risultato d'amministrazione dell'esercizio n-1. (vanno compilate le celle colorate)

Risultato d'amministrazione al 31.12.2019										
Valori e Modalità di utilizzo del risultato di amministrazione	Totali	Parte disponibile	Parte accantonata			Parte vincolata				Parte destinata agli investimenti
			FCDE	Fondo passività potenziali	Altri Fondi	Ex lege	Trasfer.	mutuo	ente	
Copertura dei debiti fuori bilancio	€ -	€ -								
Salvaguardia equilibri di bilancio	€ -	€ -								
Finanziamento spese di investimento	€ 634.582,67	€ 634582,67								
Finanziamento di spese correnti non permanenti	€ 165.000,00	€ 165000,00								
Estinzione anticipata dei prestiti	€ -	€ -								
Altra modalità di utilizzo	€ -	€ -								
Utilizzo parte accantonata	€ 10.000,00		€ -	€ -	€ 10.000,00					
Utilizzo parte vincolata	€ 330.383,64					€ 229.395,31	€ 16400,77	€ -	€ 84.587,56	
Utilizzo parte destinata agli investimenti	€ 285.417,33									€ 285.417,33
Valore delle parti non utilizzate	€ 10.819.384,06	€ 3.213.293,44	€ 6.797.294,90	€ 163.505,00	€ 281.510,73	€ 164.405,72	€ 15.690,89	€ -	€ 183.683,38	€ -
<b>Valore monetario della parte</b>	<b>€ 12.244.767,70</b>	<b>€ 4.012.876,11</b>	<b>€ 6.797.294,90</b>	<b>€ 163.505,00</b>	<b>€ 291.510,73</b>	<b>€ 393.801,03</b>	<b>€ 32.091,66</b>	<b>€ -</b>	<b>€ 268.270,94</b>	<b>€ 285.417,33</b>

Somma del valore delle parti non utilizzate=Valore del risultato d'amministrazione dell' anno n-1 al termine dell'esercizio n:

Durante l'esercizio sono stati disposti i seguenti utilizzi del fondo di riserva e/o dei fondi per passività potenziali:

Fondo	Atto	TIPO ATTO	+/-	Prelievo	Disponibilità
					<b>60.000,00</b>
1399/692	DC025 del 28/04/2021	Consiglio		-6.000,00	54.000,00
1399/692	DG051 del 07/05/2021	Giunta		-28.500,00	25.500,00
1399/692	DC032 del 30/06/2021	Consiglio		18.044,06	43.544,06
1399/692	DC043 del 28/07/2021	Consiglio		1.320,29	44.864,35
1399/692	DC051 del 29/09/2021	Consiglio		9.981,72	54.846,07
1399/692	DG128 del 12/11/2021	Giunta		-5.970,00	48.876,07
1399/692	DC063 del 24/11/2021	Consiglio		38.743,88	87.619,95
1399/692	DG149 del 10/12/2021	Giunta		-5.544,00	82.075,95
1399/692	DG151 del 17/12/2021	Giunta		-6.000,00	76.075,95
1399/692	DG162 del 31/12/2021	Giunta		-12.361,51	63.714,44
1399/692	DG163 del 31/12/2021	Giunta		-2.596,31	61.118,13
					<b>61.118,13</b>

#### 2.4 - Confronto tra previsioni iniziali, definitive e rendiconto

Dall'analisi delle previsioni iniziali di bilancio, delle previsioni definitivamente assestate e degli accertamenti/impegni assunti, si ricava il seguente raffronto:

Entrate		Previsioni iniziali	Previsioni definitive	Diff. %	Accertamenti	Diff. %
	Avanzo	-	1.425.383,64			
	FPV corrente	83.161,00	226.212,87			
	FPV capitale	2.075.690,20	11.801.188,73			
Titolo I	Entrate tributarie	11.975.800,00	11.842.605,64	-1%	11.988.111,87	1%
Titolo II	Trasferimenti	354.819,00	956.351,64	170%	962.071,67	1%
Titolo III	Entrate extratributarie	1.805.053,00	2.137.102,90	18%	2.188.210,38	2%
Titolo IV	Entrate da trasf. c/capitale	3.269.970,00	4.078.969,60	25%	4.164.169,19	2%
Titolo V	Entrate da riduzione di attività finanziarie	-				
Titolo VI	Assunzioni di mutui e prestiti	-				
Titolo VII	Anticipazioni da istituto tesoriere	2.600.000,00	2.600.000,00	0%		-100%
Titolo IX	Entrate per conto terzi e partite di giro	2.281.850,00	2.541.850,00	11%	1.897.994,62	-25%
Avanzo di amministrazione applicato				=		
<b>Totale</b>		<b>24.446.343,20</b>	<b>37.609.665,02</b>	<b>=</b>	<b>21.200.557,73</b>	<b>-44%</b>

Spese		Previsioni iniziali	Previsioni definitive	Diff. %	Impegni	Diff. %
Titolo I	Spese correnti	14.218.833,00	15.948.058,69	12%	13.208.527,52	-17%
Titolo II	Spese in conto capitale	5.345.660,20	16.519.756,33	209%	2.299.604,87	-86%
Titolo III	Spese per incremento di attività finanziarie					
Titolo IV	Rimborso di prestiti					
Titolo V	Chiusura di anticipazioni da istituto tesoriere	2.600.000,00	2.600.000,00	0%		-100%
Titolo VII	Spese per conto terzi e partite di giro	2.281.850,00	2.541.850,00	11%	1.897.994,62	-25%
<b>Totale</b>		<b>24.446.343,20</b>	<b>37.609.665,02</b>	<b>54%</b>	<b>17.406.127,01</b>	<b>-54%</b>

### 2.5 - Entrate e spese non ricorrenti

L'art. 25, c. 1, lett. b), L. 31 dicembre 2009, n. 196 distingue le entrate ricorrenti da quelle non ricorrenti, secondo che si riferiscano a proventi la cui acquisizione sia prevista a regime ovvero limitata ad uno o più esercizi.

Si ritiene che possa essere definita "a regime" un'entrata che si presenta con continuità in almeno cinque esercizi, per importi costanti nel tempo.

In ogni caso, in considerazione della loro natura sono da considerarsi non ricorrenti le entrate riguardanti: i contributi per la sanatoria di abusi edilizi e sanzioni; i condoni; le entrate derivanti dall'attività straordinaria diretta al recupero evasione tributaria; le entrate per eventi calamitosi; le plusvalenze da alienazione; le accensioni di prestiti;

Tutti i trasferimenti in conto capitale sono non ricorrenti, a meno che non siano espressamente definitivi "continuativi" dal provvedimento o dalla norma che ne autorizza l'erogazione. Le altre entrate sono da considerarsi ricorrenti.

Al risultato di gestione 2021 hanno contribuito le seguenti entrate correnti e spese correnti di carattere eccezionale e non ripetitivo.

#### ENTRATE E SPESE NON RICORRENTI

allegato 7 - D.Lgs 118/2011

##### Entrate non ricorrenti

TIPOLOGIA	ACCERTAMENTI
donazioni, sanatorie, abusi e sanzioni	4.173,00
condoni	-
evasione tributaria	1.162.407,14
entrate per eventi calamitosi	578.539,71
alienazione di immobilizzazioni	-
accensione di prestiti	-
contributi agli investimenti	-
riscozione coattiva rette servizi	-
elezioni	-
rimborso sinistri attivi	-
<i>totale entrate</i>	<b>1.745.119,85</b>

##### Spese non ricorrenti

TIPOLOGIA	IMPEGNI
consultazioni elettorali o referendum locali	-
ripiani	-
eventi calamitosi	370.446,44
sentenze esecutiva	-
investimenti diretti	-
contributi investimenti	-

risarcimento danni	14.298,78
altre spese non ricorrenti	189.145,49
<i>totale spese</i>	<b>573.890,71</b>

sbilancio entrate meno spese non ricorrenti **1.171.229,14**

Lo sbilancio positivo tra entrate e spese non ricorrenti è inferiore al saldo di equilibrio di parte corrente, ciò a significare che, anche in assenza di tali entrate l'ente avrebbe comunque mantenuto un equilibrio di parte corrente.

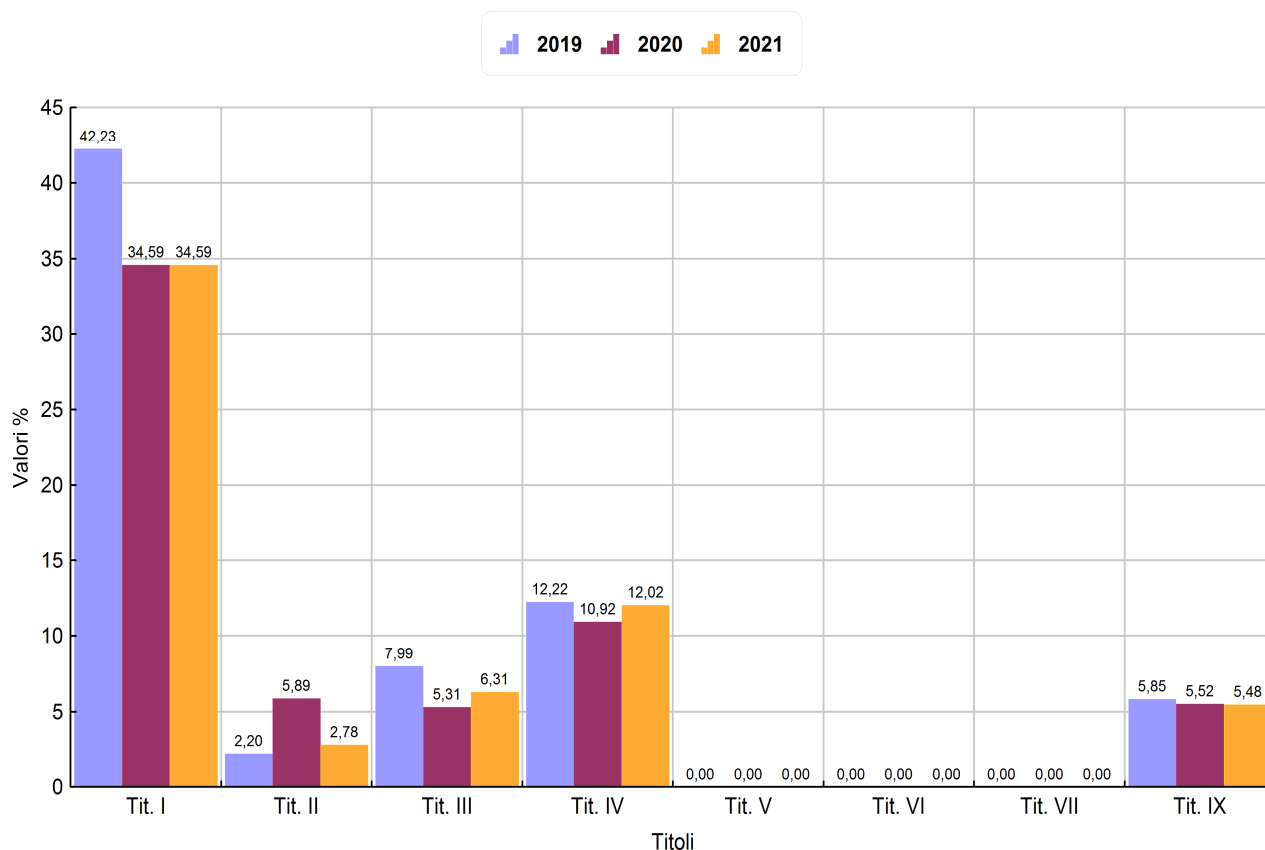
Sezione 3 – LE ENTRATE

**3.1 – Il risultato della gestione di competenza**

La seguente tabella riporta gli accertamenti di competenza delle entrate registrati negli ultimi tre anni e ne evidenzia la composizione per titoli:

Descrizione	2019	%	2020	%	2021	%
Titolo I - Entrate tributarie	12.778.686,29	42,23	11.322.090,98	34,59	11.988.111,87	34,59
Titolo II - Trasferimenti correnti	665.024,36	2,20	1.926.800,51	5,89	962.071,67	2,78
Titolo III - Entrate extratributarie	2.416.605,60	7,99	1.738.591,70	5,31	2.188.210,38	6,31
<b>ENTRATE CORRENTI</b>	<b>15.860.316,25</b>	<b>52,41</b>	<b>14.987.483,19</b>	<b>45,79</b>	<b>15.138.393,92</b>	<b>43,69</b>
Titolo IV - Entrate in conto capitale	3.696.808,82	12,22	3.574.532,31	10,92	4.164.169,19	12,02
Titolo V - Riduzione Attività finanziaria	0,00	0,00	0,00	0,00	0,00	0,00
Titolo VI - Accensione mutui	0,00	0,00	0,00	0,00	0,00	0,00
<b>ENTRATE IN CONTO CAPITALE</b>	<b>3.696.808,82</b>	<b>12,22</b>	<b>3.574.532,31</b>	<b>10,92</b>	<b>4.164.169,19</b>	<b>12,02</b>
Titolo VII - Anticipazioni di tesoreria	0,00	0,00	0,00	0,00	0,00	0,00
Titolo IX - Servizi contro terzi	1.769.592,11	5,85	1.807.380,07	5,52	1.897.994,62	5,48
<b>TOTALE ACCERTAMENTI</b>	<b>21.326.717,18</b>	<b>70,48</b>	<b>20.369.395,57</b>	<b>62,23</b>	<b>21.200.557,73</b>	<b>61,18</b>
<b>Avanzo di amministrazione</b>	<b>974.536,96</b>	<b>3,22</b>	<b>3.392.738,66</b>	<b>10,37</b>	<b>1.425.383,64</b>	<b>4,11</b>
<b>FPV di entrata</b>	<b>7.958.853,08</b>	<b>26,30</b>	<b>8.969.590,38</b>	<b>27,40</b>	<b>12.027.401,60</b>	<b>34,71</b>
<b>Totale entrate</b>	<b>30.260.107,22</b>		<b>32.731.724,61</b>		<b>34.653.342,97</b>	

Entrate per Titolo Anni 2019 - 2021



Relativamente alle entrate correnti, riconducendo le entrate tributarie e le entrate extra-tributarie all'unico comune denominatore delle entrate proprie, da contrapporre alle entrate derivate, si ottiene la seguente tabella, ancora più significativa del percorso progressivo intrapreso dal legislatore verso il federalismo fiscale e l'autonomia finanziaria dei comuni:

**Autonomia finanziaria**

	Anno 2019	%	Anno 2020	%	Anno 2021	%
ENTRATE PROPRIE (Titolo I+III)	15.195.291,89	96%	13.060.682,68	87%	14.176.322,25	94%
ENTRATE DERIVATE (Titolo II)	665.024,36	4%	1.926.800,51	13%	962.071,67	6%
ENTRATE CORRENTI	15.860.316,25	100%	14.987.483,19	100%	15.138.393,92	100%

A tale proposito si rileva che nell'anno 2021 le entrate derivate risultano avere un incremento rispetto all'andamento degli anni precedenti dovuto ai trasferimenti che lo Stato ha effettuato nei confronti dell'Ente per fronteggiare l'emergenza sanitaria COVID19.

**3.2 - Le entrate tributarie**

La gestione delle entrate tributarie rileva il seguente andamento:

Tit.	Tipologia	Cat.	Descrizione	Previsioni iniziali (A)	Previsioni Definitive (B)	% Scost. (C=B/A)	Accertamenti (D)	% di Realizzo (E=B/D)	Riscossioni (F)	Residui da Riportare (G=D-F)
1	101	6	Imposta municipale propria	5.380.000,00	5.207.644,63	96,80	5.462.217,25	104,89	5.009.624,76	452.592,49
1	101	8	Imposta comunale sugli immobili (ICI)	0,00	3.682,43	0,00	4.701,25	127,67	4.671,21	30,04
1	101	16	Addizionale comunale IRPEF	1.560.000,00	1.473.065,80	94,43	1.404.455,02	95,34	989.658,82	414.796,20
1	101	41	Imposta di soggiorno	0,00	0,00	0,00	0,00	0,00	0,00	0,00
1	101	51	Tassa smaltimento rifiuti solidi urbani	3.175.000,00	3.162.149,00	99,60	3.106.316,68	98,23	2.713.927,97	392.388,71
1	101	53	Imposta comunale sulla pubblicità e diritto sulle pubbliche affissioni	0,00	0,00	0,00	0,00	0,00	0,00	0,00
1	101	61	Tributo comunale sui rifiuti e sui servizi	0,00	391,27	0,00	391,27	100,00	391,27	0,00
1	101	76	Tassa sui servizi comunali (TASI)	50.000,00	175.531,51	351,06	183.907,47	104,77	75.918,74	107.988,73
1	101	97	Altre accise n.a.c.	0,00	0,00	0,00	0,00	0,00	0,00	0,00
1	101	99	Altre imposte, tasse e proventi n.a.c.	0,00	0,00	0,00	0,00	0,00	0,00	0,00
1	301	1	Fondi perequativi dallo Stato	1.810.800,00	1.820.141,00	100,52	1.826.122,93	100,33	1.771.670,37	54.452,56
			<b>TOTALE</b>	<b>11.975.800,00</b>	<b>11.842.605,64</b>	<b>0,99</b>	<b>11.988.111,87</b>	<b>1,01</b>	<b>10.565.863,14</b>	<b>1.422.248,73</b>

**Entrate per recupero evasione tributaria della competenza 2021**

	Accertamenti di competenza	Riscossioni di competenza	% riscossioni su accertamenti	Somma a residuo	FCDE accantonato a competenza 2020
Recupero evasione IMU	673.140,75	222.116,85	33,00%	451.023,90	451.023,90
Recupero evasione ICI	4.701,25	4.671,21	99,36%	30,04	30,04
Recupero evasione TASI	160.334,37	52.345,64	32,65%	107.988,73	107.988,73
Recupero evasione TARI	25.130,14	11.670,37	46,44%	13.459,77	13.459,77
Recupero evasione altri tributi					
<b>TOTALE</b>	<b>863.306,51</b>	<b>290.804,07</b>	<b>33,68%</b>	<b>572.502,44</b>	<b>572.502,44</b>

La movimentazione delle somme rimaste a residuo per recupero evasione è stata la seguente:

	Importo	%
Residui attivi al 1/1/2021	2.986.822,30	
Residui riscossi nel 2021	86.225,11	
Residui eliminati (+) o riaccertati (-)	60.583,22	
Residui al 31/12/2020	2.840.013,97	95,08%
Residui della competenza	572.502,44	
Residui totali	3.412.516,41	
FCDE al 31/12/2020	3.412.516,41	100,00%

**IMU**

Il gettito 2021 è stato pari a €. 5.462.217,25 di cui:

IMU ordinaria per € 4.789.076,50

IMU recupero evasione per € 673.140,75

<b>Movimentazione delle somme rimaste a residuo per IMU</b>		
	Importo	%
Residui attivi al 1/1/2021	2.336.887,36	
Residui riscossi nel 2021	168.267,87	
Residui eliminati (+) o riaccertati (-)	37.513,73	
Residui al 31/12/2021	2.131.105,76	91,19%
Residui della competenza	452.592,49	
Residui totali	2.583.698,25	
FCDE al 31/12/2020	2.583.698,25	100,00%

**TASI**

Il Tributo per i servizi indivisibili, TASI, è stato abrogato dalla Legge di bilancio 2020 (L. n. 160/2019).

Il gettito 2021 è stato pari a €. 183.907,47 e deriva dall'accertamento in entrata del contributo versato tardivamente in autoliquidazione per € 23.573,10 e dal recupero di evasione per 160.334,37.

<b>Movimentazione delle somme rimaste a residuo per TASI</b>		
	Importo	%
Residui attivi al 1/1/2021	535.902,41	
Residui riscossi nel 2021	24.178,06	
Residui eliminati (+) o riaccertati (-)	13.461,00	
Residui al 31/12/2021	498.263,35	92,98%
Residui della competenza	107.988,73	
Residui totali	606.252,08	
FCDE al 31/12/2021	606.252,08	100,00%

### TARI

Il gettito 2020 è stato pari a €. 3.106.707,95 e deriva dall'accertamento in entrata della bollettazione agli utenti per € 3.081.577,81 e per attività di recupero evasione per € 25.130,14.

<b>Movimentazione delle somme rimaste a residuo per TARI</b>		
	Importo	%
Residui attivi al 1/1/2021	2.320.473,19	
Residui riscossi nel 2021	552.309,60	
Residui eliminati (+) o riaccertati (-)	30.433,09	
Residui al 31/12/2021	1.737.730,50	74,89%
Residui della competenza	392.388,71	
Residui totali	2.130.119,21	
FCDE al 31/12/2021	2.130.119,21	100,00%

### ICI

<b>Movimentazione delle somme rimaste a residuo per ICI</b>		
	Importo	%
Residui attivi al 1/1/2021	137.374,84	
Residui riscossi nel 2021	0,00	
Residui eliminati (+) o riaccertati (-)	0,00	
Residui al 31/12/2021	137.374,84	100%
Residui della competenza	30,04	
Residui totali	137.404,88	
FCDE al 31/12/2021	137.404,88	100%

### 3.3 - I trasferimenti

La gestione relativa ai trasferimenti evidenzia il seguente andamento:

Tit.	Tipologia	Cat.	Descrizione	Previsioni iniziali (A)	Previsioni Definitive (B)	% Scost. (C=B/A)	Accertamenti (D)	% di Realizzo (E=B/D)	Riscossioni (F)	Residui da Riportare (G=D-F)
2	101	1	Trasferimenti correnti da Amministrazioni CENTRALI	156.892,00	726.910,07	463,32	730.847,65	100,54	720.873,65	9.974,00
2	101	2	Trasferimenti correnti da Amministrazioni LOCALI	187.927,00	215.268,57	114,55	217.051,02	100,83	187.052,18	29.998,84
2	102	1	Trasferimenti correnti da Famiglie	0,00	0,00	0,00	0,00	0,00	0,00	0,00
2	103	2	Altri trasferimenti correnti da imprese	10.000,00	14.173,00	141,73	14.173,00	100,00	14.173,00	0,00
2	105	1	Trasferimenti correnti dall'Unione Europea	0,00	0,00	0,00	0,00	0,00	0,00	0,00
			<b>TOTALE</b>	<b>354.819,00</b>	<b>956.351,64</b>	<b>2,70</b>	<b>962.071,67</b>	<b>1,01</b>	<b>922.098,83</b>	<b>39.972,84</b>

Tra i maggiori trasferimenti registrati rispetto alle previsioni si segnalano i contributi dallo Stato relativi al sostegno ai Comuni per la gestione dell'emergenza sanitaria COVID19

### 3.4 - Le entrate extra-tributarie

La gestione relativa alle entrate extra-tributarie ha registrato il seguente andamento:

Tit.	Tipologia	Cat.	Descrizione	Previsioni iniziali (A)	Previsioni Definitive (B)	% Scost. (C=B/A)	Accertamenti (D)	% di Realizzo (E=B/D)	Riscossioni (F)	Residui da Riportare (G=D-F)
3	100	2	Entrate dalla vendita e dall'erogazione di servizi	494.422,00	495.224,29	100,16	510.681,92	103,12	419.467,29	91.214,63
3	100	3	Proventi derivanti dalla gestione dei beni	611.070,00	608.876,60	99,64	559.038,87	91,81	508.247,66	50.791,21
3	200	2	Entrate da famiglie derivanti dall'attività di controllo e repressione delle irregolarità e degli illeciti	65.000,00	113.706,66	174,93	138.297,78	121,63	55.676,60	82.621,18
3	200	3	Entrate da Imprese derivanti dall'attività di controllo e repressione delle irregolarità e degli illeciti	250.000,00	322.333,28	128,93	376.314,81	116,75	252.963,32	123.351,49
3	300	3	Altri interessi attivi	5.315,00	27.982,55	526,48	31.991,17	114,33	11.921,97	20.069,20
3	400	3	Entrate derivanti dalla distribuzione di utili e avanzi	260.000,00	287.467,01	110,56	287.466,74	100,00	287.466,74	0,00
3	500	1	Indennizzi di assicurazione	0,00	17.122,14	0,00	25.120,20	146,71	21.225,54	3.894,66
3	500	2	Rimborsi in entrata	41.695,00	149.749,62	359,15	157.195,30	104,97	136.442,80	20.752,50
3	500	99	Altre entrate correnti n.a.c.	77.551,00	114.640,75	147,83	102.103,59	89,06	75.384,58	26.719,01
			<b>TOTALE</b>	<b>1.805.053,00</b>	<b>2.137.102,90</b>	<b>1,18</b>	<b>2.188.210,38</b>	<b>1,02</b>	<b>1.768.796,50</b>	<b>419.413,88</b>

#### 3.4.1 -Sanzioni amministrative pecuniarie per violazione codice della strada (artt. 142 e 208 D.Lgs. 285/92)

L'Ente riscuote esclusivamente le sanzioni per codice della strada derivanti da ruoli coattivi di anni precedenti in quanto tale entrata è divenuta di competenza dell'Unione Reno Galliera dal 200 che provvede autonomamente a destinare il 50% delle entrate secondo le norme di legge e predisporre certificazione al Ministero.

Le somme accertate negli ultimi tre esercizi hanno subito la seguente evoluzione:

**Sanzioni amministrative pecuniarie per violazione codice della strada**

	2019	2020	2021
Accertamento	26.987,45	21.641,98	16.047,21
Riscossione	26.987,45	21.641,98	16.047,21
% di riscossione	100%	100%	100%
FCDE	0,00	0,00	0,00
* di cui accantonamento al FCDE			

**Riepilogo:**

		ART. 142 c. 12 ter	Art. 208 lett. a)	Art. 208 lett. b)	Art. 208 lett. c)
SANZIONI CM	16.047,21		4.011,80	0,00	4.011,80
	16.047,21	0,00	4.011,80	0,00	4.011,80

Dalle rilevazioni contabili risultano impegnati i seguenti importi:

IMPEGNI 2021		ART. 142 c. 12 ter	Art. 208 lett. a)	Art. 208 lett. b)	Art. 208 lett. c)
8136 355 Manutenzione segnaletica stradale	91.283,59		50.000,00		41.283,59
	91.283,59	0,00	50.000,00	0,00	41.283,59

Dall'impegno di tali importi risulta la completa copertura della quota da destinare ai sensi dell'art.208 del Codice della Strada.

**3.4.2 - Proventi dei beni dell'ente: fitti attivi e canoni patrimoniali**

Per quanto riguarda i proventi dei beni dell'ente, hanno avuto la seguente evoluzione:

Accertamento	532.639,13	410.348,43	559.038,87
Riscossione	394.964,65	316.679,88	508.247,66
% di riscossione	74%	77%	91%

**Fitti attivi**

Le entrate accertate nell'anno 2021 sono pari ad € 222.189,90

La movimentazione delle somme rimaste a residuo per fitti attivi è stata la seguente:

Residui attivi al 1/1/2021	160.218,50	
Residui riscossi nel 2021	32.789,95	
Residui eliminati (+) o riaccertati (-)	36.273,64	
Residui al 31/12/2021	91.154,91	56,89%
Residui della competenza	709,92	
Residui totali	91.864,83	57,34%
FCDE al 31/12/2021	17.606,28	19,17%

### Canoni patrimoniali

Le entrate accertate nell'anno 2021 sono pari ad € 336.848,97

La movimentazione delle somme rimaste a residuo per canoni patrimoniali è stata la seguente:

Residui attivi al 1/1/2021	97.600,65	
Residui riscossi nel 2021	36.034,03	
Residui eliminati (+) o riaccertati (-)	138,95	
Residui al 31/12/2021	61.427,67	62,94%
Residui della competenza	50.081,29	
Residui totali	111.508,96	114,25%
FCDE al 31/12/2021		0,00%

### 3.5 - Le entrate in conto capitale

La gestione relativa alle entrate del titolo IV evidenzia il seguente andamento:

Tit.	Tipologia	Cat.	Descrizione	Previsioni iniziali (A)	Previsioni Definitive (B)	% Scost. (C=B/A)	Accertamenti (D)	% di Realizzo (E=B/D)	Riscossioni (F)	Residui da Riportare (G=D-F)
4	200	1	Contributi agli investimenti da amministrazioni pubbliche	919.970,00	1.133.519,60	123,21	1.133.503,26	100,00	68.714,80	1.064.788,46
4	200	2	Contributi agli investimenti da Famiglie	0,00	0,00	0,00	0,00	0,00	0,00	0,00
4	200	3	Contributi agli investimenti da Imprese	0,00	0,00	0,00	0,00	0,00	0,00	0,00
4	200	4	Contributi agli investimenti da Istituzioni Sociali Private	0,00	0,00	0,00	0,00	0,00	0,00	0,00
4	400	1	Alienazione di beni materiali	50.000,00	110.000,00	220,00	93.245,32	84,77	93.245,32	0,00
4	400	2	Cessione di Terreni e di beni materiali non prodotti	1.400.000,00	1.735.450,00	123,96	1.734.331,69	99,94	1.734.331,69	0,00
4	500	1	Permessi da costruire	900.000,00	1.100.000,00	122,22	1.203.088,92	109,37	1.203.088,92	0,00
4	500	4	Altre entrate in conto capitale n.a.c.	0,00	0,00	0,00	0,00	0,00	0,00	0,00
			<b>TOTALE</b>	<b>3.269.970,00</b>	<b>4.078.969,60</b>	<b>1,25</b>	<b>4.164.169,19</b>	<b>1,02</b>	<b>3.099.380,73</b>	<b>1.064.788,46</b>

### 3.5.1 - Contributi per permessi di costruire

La legge n. 232/2016 (art. 1, comma 460) ha previsto che dal 1° gennaio 2018 le entrate da titoli abitativi e relative sanzioni siano destinati esclusivamente e senza vincoli temporali a:

- realizzazione e manutenzione ordinaria e straordinaria delle opere di urbanizzazione primaria e secondaria;
- risanamento di complessi edilizi compresi nei centri storici e nelle periferie degradate;
- interventi di riuso e di rigenerazione;
- interventi di demolizione di costruzioni abusive;
- acquisizione e realizzazione di aree verdi destinate ad uso pubblico;
- interventi di tutela e riqualificazione dell'ambiente e del paesaggio, anche ai fini della prevenzione e della mitigazione del rischio idrogeologico e sismico e della tutela e riqualificazione del patrimonio rurale pubblico;
- interventi volti a favorire l'insediamento di attività di agricoltura in ambito urbano;
- spese di progettazione.

Gli accertamenti negli ultimi tre esercizi hanno subito la seguente evoluzione:

<i>Contributi permessi a costruire e relative sanzioni</i>	<b>2019</b>	<b>2020</b>	<b>2021</b>
Accertamento	1.165.344,17	916.726,91	1.203.088,92
Riscossione	1.165.344,17	916.726,91	1.203.088,92

I contributi per permessi di costruire sono stati integralmente impiegati per il finanziamento della parte investimenti, sono accertati per cassa e riscossi: non si rilevano residui.

Voce	2019	%	2020	%	2021	%
Quota per spese correnti	0,00	0,00	0,00	0,00	0,00	0,00
Quota per spese capitali	1.165.344,17	100,00	916.775,91	100,00	1.203.088,92	100,00
<b>TOTALE</b>	1.165.344,17	0,00	916.775,91	0,00	1.203.088,92	0,00

### 3.6 - Entrate da riduzione di attività finanziarie

Nessuna entrata relativa alla riduzione di attività finanziarie.

### 3.7 - I mutui

Nessuna entrata relativa alla assunzione di mutui.

## Sezione 4 – LA GESTIONE DI CASSA

## 4.1 - Fondo di cassa

Il fondo di cassa al 31/12/2021 è così determinato:

Fondo di cassa netto al 31 dicembre 2021 (da conto del Tesoriere)	18.077.928,72
Fondo di cassa netto al 31 dicembre 2021 (da scritture contabili)	18.077.928,72

Il fondo di cassa vincolato è così determinato:

Fondo di cassa al 31 dicembre 2021	18.077.928,72
Di cui: quota vincolata del fondo di cassa al 31/12/2021 (a)	43.373,40
Quota vincolata utilizzata per spese correnti non reintegrata al 31/12/2020 (b)	
<b>TOTALE QUOTA VINCOLATA AL 31 DICEMBRE 2021 (a) + (b)</b>	<b>43.373,40</b>

	2019	2020	2021
Fondo cassa complessivo al 31.12	1.578.093,15	1.955.416,20	1.699.014,63
<i>di cui cassa vincolata</i>	70.733,52	66.884,89	43.373,40

ANTICIPAZIONE DI TESORERIA E UTILIZZO CASSA VINCOLATA			
	2019	2020	2021
Importo dell'anticipazione complessivamente concessa ai sensi dell'art.222 del TUEL	0,00	0,00	0,00
Importo delle entrate vincolate utilizzate in termini di cassa per spese correnti ai sensi dell'art.195 co.2 del TUEL			
Giorni di utilizzo dell'anticipazione			
Utilizzo medio dell'anticipazione			
Utilizzo massimo dell'anticipazione			
Entità anticipazione complessivamente corrisposta			
Entità anticipazione non restituita al 31/12			
spese impegnate per interessi passivi sull'anticipazione			

Durante l'esercizio i fondi vincolati sono stati movimentati secondo il seguente andamento, con una situazione di fondo cassa finale pari a €. 43.373,40.

L'ente *non ha* utilizzato in termini di cassa entrate aventi specifica destinazione.

DESCRIZIONE	IMPORTO
A) Fondo cassa vincolato al 1/1/2021	66.884,89
B) Incassi vincolati (come da reversali)	10.000,00
C) Pagamenti vincolati (come da mandati)	33.511,49
<b>D) Fondo cassa vincolato di diritto</b>	<b>43.373,40</b>
E) Utilizzo fondi vincolati per spese correnti (-)	
F) Reintegro fondi vincolati per spese correnti (+)	
<b>G) Totale fondi vincolati in cassa al 31/12/2020 (d-e+f)</b>	<b>43.373,40</b>
H) Quota non reintegrata (f-e)	-
<b>I) Totale quota vincolata al 31/12/2020 (g+h)</b>	<b>43.373,40</b>

L'ente nel corso del 2021 *non ha usufruito* dell'anticipazione di liquidità concessa dalla Cassa Depositi e Prestiti spa, ai sensi del D.L. n. 35/2013 e successive integrazioni e modificazioni.

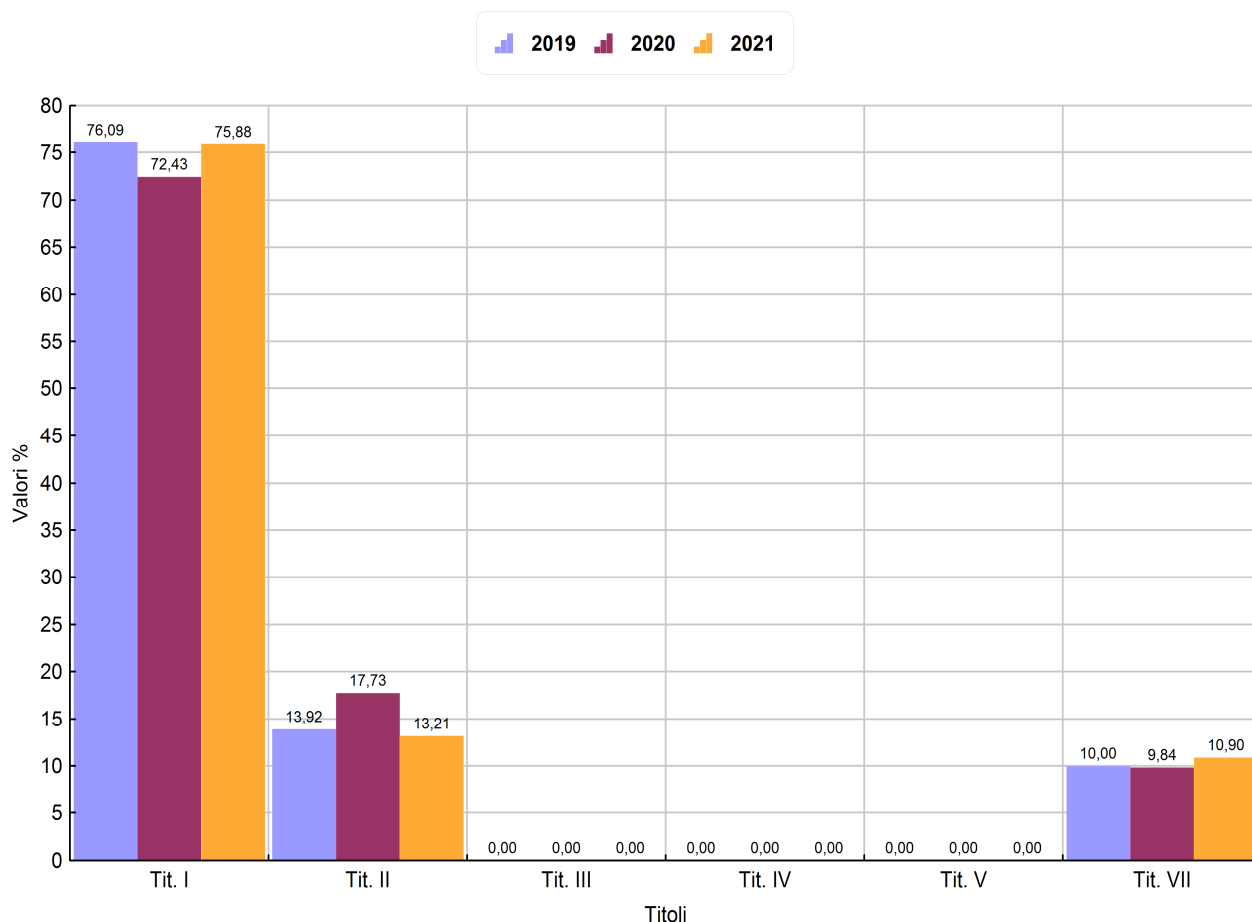
FLUSSI DI CASSA			
RISCOSSIONI E PAGAMENTI			
	COMPETENZE	RESIDUI	TOTALE
FONDO DI CASSA INIZIALE	0,00	0,00	14.932.451,26
Entrate titolo I	10.565.863,14	1.516.640,16	12.082.503,30
Entrate titolo II	922.098,83	83.427,23	1.005.526,06
Entrate titolo III	1.768.796,50	224.563,13	1.993.359,63
Totale titoli I, II, III (A)	13.256.758,47	1.824.630,52	15.081.388,99
Spese titolo I (B)	12.008.552,65	1.017.666,12	13.026.218,77
Rimborso prestiti (C) IV	0,00	0,00	0,00
<b>Differenza di parte corrente (D=A-B-C)</b>	<b>1.248.205,82</b>	<b>806.964,40</b>	<b>2.055.170,22</b>
Entrate titolo IV	3.099.380,73	305.809,65	3.405.190,38
Totale titoli IV, V, VI (E)	3.099.380,73	305.809,65	3.405.190,38
Spese titolo II (F)	1.695.301,38	477.739,28	2.173.040,66
<b>Differenza di parte capitale (H=E-F-G)</b>	<b>1.404.079,35</b>	<b>-171.929,63</b>	<b>1.232.149,72</b>
Entrate titolo IX	1.862.453,39	13.152,21	1.875.605,60
Spese titolo VII	1.813.838,85	203.609,23	2.017.448,08
<b>Fondo di cassa finale</b>	<b>0,00</b>	<b>0,00</b>	<b>18.077.928,72</b>

**Sezione 5 – LE SPESE**

La seguente tabella riporta gli impegni di competenza delle spese registrati negli ultimi tre anni e ne evidenzia la composizione per titoli:

Descrizione	2019	%	2020	%	2021	%
Titolo I - Spese correnti	13.467.286,50	76,09	13.307.517,77	72,43	13.208.527,52	75,88
Titolo II - Spese in c/capitale	2.463.320,60	13,92	3.257.398,42	17,73	2.299.604,87	13,21
Titolo III - Spese incremento attività finanziarie	0,00	0,00	0,00	0,00	0,00	0,00
Titolo IV - Spese per rimborso prestiti	0,00	0,00	0,00	0,00	0,00	0,00
Titolo V - Chiusura di anticipazioni tesoriere	0,00	0,00	0,00	0,00	0,00	0,00
Titolo VII - Spese per servizi per c/terzi	1.769.592,11	10,00	1.807.380,07	9,84	1.897.994,62	10,90
<b>TOTALE</b>	<b>17.700.199,21</b>		<b>18.372.296,26</b>		<b>17.406.127,01</b>	<b>100,00</b>
<b>Disavanzo di amministrazione</b>	<b>0,00</b>	<b>0,00</b>	<b>0,00</b>	<b>0,00</b>	<b>0,00</b>	<b>0,00</b>
<b>Totale spese</b>	<b>17.700.199,21</b>	<b>100,00</b>	<b>18.372.296,26</b>	<b>100,00</b>	<b>17.406.127,01</b>	<b>100,00</b>

Spese per Titolo Anni 2019 - 2021



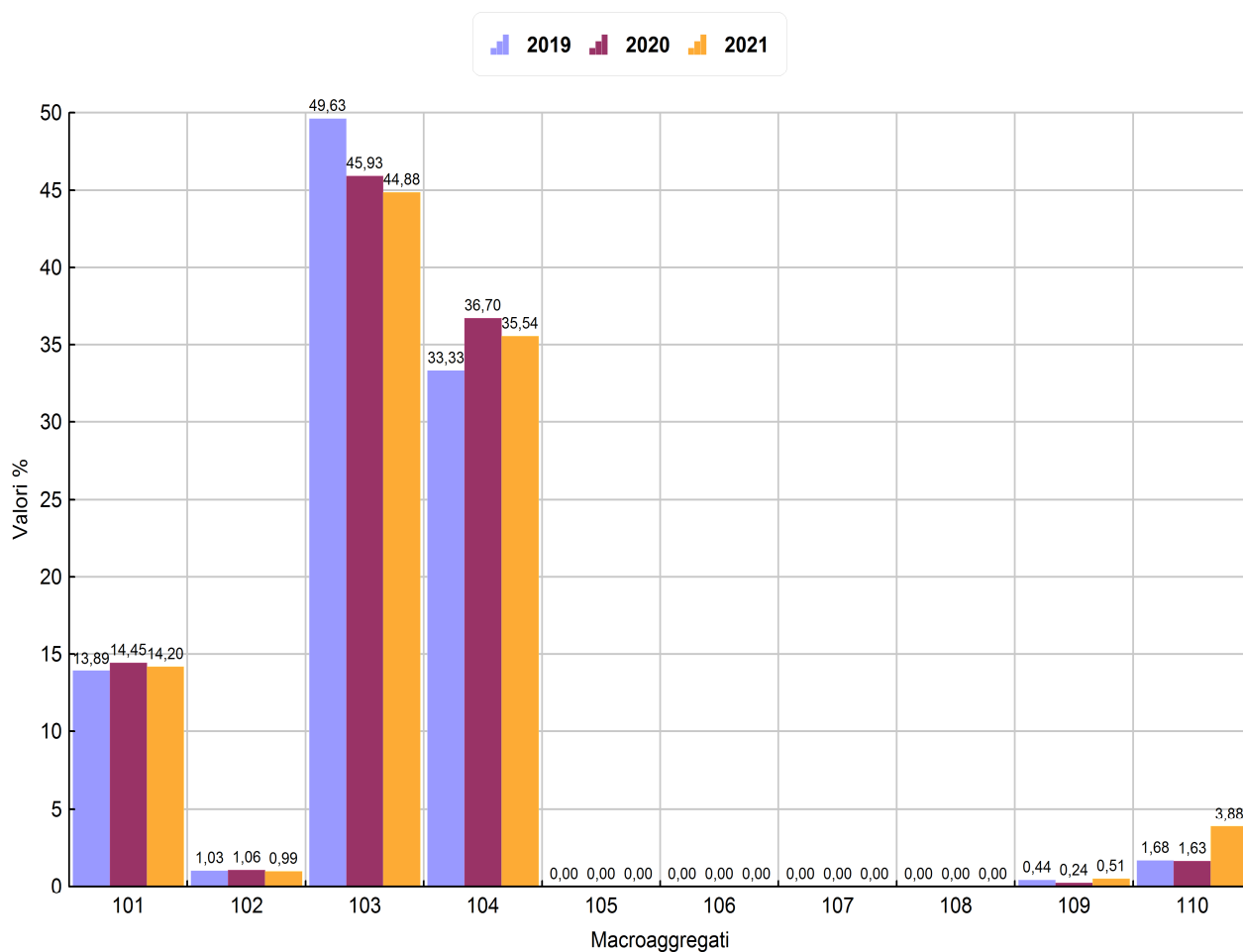
### 5.1 - Le spese correnti

Le spese correnti sono rappresentate dal titolo I e comprendono tutte le spese di funzionamento dell'ente, ovvero quelle spese necessarie alla gestione ordinaria dei servizi, del patrimonio, ecc.

La gestione delle spese correnti degli ultimi tre anni, distinte per categorie economiche, riporta il seguente andamento:

Descrizione		2019	2020	2021
101	redditi da lavoro dipendente	1.870.381,16	1.922.986,62	1.875.640,79
102	imposte e tasse a carico ente	138.422,62	140.850,50	131.003,59
103	acquisto di beni e servizi	6.684.250,41	6.111.539,34	5.927.882,76
104	trasferimenti correnti	4.489.192,75	4.883.513,52	4.694.220,77
105	trasferimenti di tributi	0,00	0,00	0,00
106	fondi perequativi	0,00	0,00	0,00
107	interessi passivi	0,00	0,00	0,00
108	altre spese per redditi da capitale	0,00	0,00	0,00
109	rimborsi e poste correttive delle entrate	58.841,94	31.872,42	67.099,51
110	altre spese correnti	226.197,62	216.755,37	512.680,10
<b>TOTALE</b>		<b>13.467.286,50</b>	<b>13.307.517,77</b>	<b>13.208.527,52</b>

Spese per Titolo e Macro Aggr. Anni 2019 - 2021



Per quanto riguarda la spesa corrente dell'esercizio di riferimento si rilevano le seguenti variazioni tra previsioni definitive e impegni assunti:

MACROAGGREGATO	Previsioni iniziali	Previsioni definitive	Impegni	di cui Impegni FPV	Economie	di cui Economie da FPV
0 Spese correnti	0,00	0,00	0,00	0,00	0,00	0,00
1 Redditi da lavoro dipendente	1.948.387,00	1.921.244,00	1.875.640,79	66.615,45	45.603,21	-13.579,55
2 Imposte e tasse a carico dell'ente	140.308,00	139.218,36	131.003,59	4.044,85	8.214,77	-1.594,15
3 Acquisto di beni e servizi	6.205.660,00	6.340.655,22	5.927.882,76	44.866,81	412.772,46	-16.500,64
4 Trasferimenti correnti	4.296.198,00	5.086.131,78	4.694.220,77	1.798,59	391.911,01	0,00
7 Interessi passivi	0,00	0,00	0,00	0,00	0,00	0,00
8 Altre spese per redditi da capitale	0,00	0,00	0,00	0,00	0,00	0,00
9 Rimborsi e poste correttive delle entrate	62.500,00	91.565,00	67.099,51	0,00	24.465,49	0,00
10 Altre spese correnti	1.565.780,00	2.369.244,33	512.680,10	0,00	1.856.564,23	0,00
<b>TOTALE</b>	<b>14.218.833,00</b>	<b>15.948.058,69</b>	<b>13.208.527,52</b>	<b>117.325,70</b>	<b>2.739.531,17</b>	<b>-31.674,34</b>

**5.1.1 - Riepilogo spese correnti per missioni e macroaggregati**

Il riepilogo complessivo degli impegni di spesa corrente suddiviso per missioni e macroaggregati è il seguente:

	Redditi da lavoro dipendente	Imposte e tasse a carico dell'ente	Acquisto di beni e servizi	Trasferimenti correnti	Interessi passivi	Altre spese per redditi da capitale	Rimborsi e note correttive delle entrate	Altre spese correnti	Totale	Incidenza %
	101	102	103	104	107	108	109	110	100	
TOTALE MISSIONE 1 - Servizi istituzionali e generali e di gestione	1.609.796,39	113.143,71	935.951,67	640.750,59	0,00	0,00	67.099,51	473.420,10	<b>3.840.161,97</b>	<b>29%</b>
TOTALE MISSIONE 3 - Ordine pubblico e sicurezza	0,00	0,00	0,00	0,00	0,00	0,00	0,00	0,00	<b>0,00</b>	<b>0%</b>
TOTALE MISSIONE 4 - Istruzione e diritto allo studio	0,00	0,00	368.269,51	1.474.333,27	0,00	0,00	0,00	0,00	<b>1.842.602,78</b>	<b>14%</b>
TOTALE MISSIONE 5 - Tutela e valorizzazione dei beni e attività culturali	0,00	0,00	15.814,59	397.763,71	0,00	0,00	0,00	0,00	<b>413.578,30</b>	<b>3%</b>
TOTALE MISSIONE 6 - Politiche giovanili, sport e tempo libero	0,00	0,00	137.359,07	55.246,71	0,00	0,00	0,00	0,00	<b>192.605,78</b>	<b>1%</b>
TOTALE MISSIONE 7 - Turismo	0,00	0,00	0,00	7.593,82	0,00	0,00	0,00	0,00	<b>7.593,82</b>	<b>0%</b>
TOTALE MISSIONE 8 - Assetto del territorio ed edilizia abitativa	102.052,77	6.675,27	100.178,76	44.592,45	0,00	0,00	0,00	0,00	<b>253.499,25</b>	<b>2%</b>
TOTALE MISSIONE 9 - Sviluppo sostenibile e tutela del territorio e dell'ambiente	98.758,71	6.869,04	3.623.524,89	10.847,42	0,00	0,00	0,00	1.520,00	<b>3.741.520,06</b>	<b>28%</b>
TOTALE MISSIONE 10 - Trasporti e diritto alla mobilità	65.032,92	4.315,57	565.975,22	14.437,16	0,00	0,00	0,00	0,00	<b>649.760,87</b>	<b>5%</b>
TOTALE MISSIONE 11 - Soccorso civile	0,00	0,00	0,00	16.751,06	0,00	0,00	0,00	7.500,00	<b>24.251,06</b>	<b>0%</b>
TOTALE MISSIONE 12 - Diritti sociali, politiche sociali e famiglia	0,00	0,00	175.989,59	1.934.741,12	0,00	0,00	0,00	16.640,00	<b>2.127.370,71</b>	<b>16%</b>
TOTALE MISSIONE 13 - Tutela della salute	0,00	0,00	50,00	29.026,00	0,00	0,00	0,00	0,00	<b>29.076,00</b>	<b>0%</b>
TOTALE MISSIONE 14 - Sviluppo economico e competitività	0,00	0,00	0,00	28.779,37	0,00	0,00	0,00	13.600,00	<b>42.379,37</b>	<b>0%</b>
TOTALE MISSIONE 15 - Politiche per il lavoro e la formazione professionale	0,00	0,00	369,91	39.241,95	0,00	0,00	0,00	0,00	<b>39.611,86</b>	<b>0%</b>
TOTALE MISSIONE 17 - Energia e diversificazione delle fonti energetiche	0,00	0,00	4.399,55	116,14	0,00	0,00	0,00	0,00	<b>4.515,69</b>	<b>0%</b>
TOTALE MISSIONE 20 - Fondi e accantonamenti	0,00	0,00	0,00	0,00	0,00	0,00	0,00	0,00	<b>0,00</b>	<b>0%</b>
<b>TOTALE GENERALE DELLE SPESE</b>	<b>1.875.640,79</b>	<b>131.003,59</b>	<b>5.927.882,76</b>	<b>4.694.220,77</b>	<b>0,00</b>	<b>0,00</b>	<b>67.099,51</b>	<b>512.680,10</b>	<b>13.208.527,52</b>	
	<b>14%</b>	<b>1%</b>	<b>45%</b>	<b>36%</b>	<b>0%</b>	<b>0%</b>	<b>1%</b>	<b>4%</b>		

### 5.1.2 - La spesa del personale

Il Regolamento comunale sull'ordinamento generale degli uffici e dei servizi è stato aggiornato con delibera di Giunta Comunale n. 159 in data 20/12/2013 e delibera di Giunta dell'Unione Reno Galliera n. 53 del 10/12/2012.

Il Piano triennale dei Fabbisogni di Personale per il triennio 2021-2023 è stato approvato con Deliberazione di Giunta n. 98 in data 25/09/2020 e aggiornato con deliberazione di Giunta comunale n. 74 del 25/06/2021.

La dotazione organica del personale, approvata, è la seguente:

Categoria	Posti in organico	Posti occupati al 31/12	Posti vacanti
A	0	0	0
B	8	8	0
B3	5	5	0
C	33	33	0
D	9	7	2
TOTALE	55	53	2

### Andamento occupazionale

Nel corso dell'esercizio 2021 si sono registrate le seguenti variazioni nella dotazione del personale in servizio:

DIPENDENTI IN SERVIZIO AL 01/01/2021	n. 54
Assunzioni	n. 4
Cessazioni	n. 5
DIPENDENTI IN SERVIZIO AL 31/12/2021	n. 53

Dipendenti in servizio al 31 dicembre 2021 risultano così suddivisi nei diversi Settori dell'Ente:

Settore	A	B	B3	C	D
	<b>Affari generali e servizi istituzionali</b>		4	3	14
<b>Servizi finanziari</b>				6	3
<b>Edilizia e urbanistica</b>				6	1
<b>Lavori pubblici e ambiente</b>		4	2	7	1

Sul fronte della spesa nel corso dell'esercizio 2021 risultano impegnate spese per € 1.875.640,79 a fronte di spese preventivate per € 1.948.387,00.

Tale scostamento è stato determinato dalla mancata copertura per l'intero anno dei posti previsti in dotazione organica.

La spesa del personale è così suddivisa tra i diversi settori:

AREA, SETTORE, SERVIZIO		SPESA PER IL PERSONALE	INCIDENZA IN %
1	<b>Affari generali e servizi istituzionali</b>	646.900,13	34,49%
2	<b>Servizi finanziari</b>	319.737,40	17,05%
3	<b>Edilizia e urbanistica</b>	208.195,52	11,10%
4	<b>Lavori pubblici e ambiente</b>	700.807,74	37,36%
<b>TOTALE</b>		<b>1.875.640,79</b>	<b>100,00%</b>

La gestione del personale negli ultimi quattro anni ha subito il seguente andamento:

	ANNO 2018	ANNO 2019	ANNO 2020	ANNO 2021
Numero dipendenti	52,51	49,77	47,47	48,88
Spesa del personale	1.920.036,92	1.870.381,16	1.922.986,62	1.875.640,79
<b>Costo medio per dipendente</b>	36.565,17	37.580,49	40.509,51	38.372,36
Numero abitanti	18.431	18.565	18.708	18.631
<b>Numero abitanti per dipendente</b>	351,00	373,02	394,10	381,16
<b>Costo del personale pro-capite</b>	104,17	100,75	102,79	100,67

In relazione ai **limiti di spesa del personale a tempo indeterminato** previsti dalla normativa vigente, si dà atto che questo ente ha verificato, ai sensi del D.M. 17 marzo 2020, la possibilità di incrementare nel 2021

la spesa per assunzioni a tempo indeterminato e da tale verifica, come si desume dal prospetto riepilogativo allegato alla presente relazione, si rileva che:

- l'ente ha un rapporto spese di personale / entrate correnti nette inferiore o uguale la soglia "virtuosa";

Per questo motivo, il limite di spesa per il personale relativo all'anno 2021 è pari a € 3.714.371,85

Descrizione	Tetto di spesa enti soggetti a patto				Anno di riferimento
	2011	2012	2013	Media	2021
<b>Spese macroaggregato 101</b>	<b>3.025.709,74</b>	<b>3.062.521,83</b>	<b>2.979.356,84</b>	<b>3.022.529,47</b>	<b>1.875.640,79</b>
<b>Spese macroaggregato 103</b>	<b>125.732,44</b>	<b>96.328,87</b>	<b>70.551,95</b>	<b>97.537,75</b>	<b>9.476,15</b>
<b>Irap macroaggregato 102</b>	<b>156.337,25</b>	<b>156.988,63</b>	<b>150.621,37</b>	<b>154.649,08</b>	<b>107.902,94</b>
<b>Altre spese da specificare:</b>	<b>728.181,35</b>	<b>674.368,95</b>	<b>688.400,42</b>	<b>696.983,57</b>	<b>1.767.089,57</b>
Somme rimborsate ad altre amministrazioni per il personale in posizione di comando	41.610,00	5.269,46	2.716,10	16.531,85	15.329,41
trasferimento per buoni pasto dipendenti	63.520,00			21.173,33	10.341,00
Personale trasferito in Unione Reno Galliera	623.051,35	669.099,49	685.684,32	659.278,39	1.741.419,16
<b>Totale spese di personale (A)</b>	<b>4.035.960,78</b>	<b>3.990.208,28</b>	<b>3.888.930,58</b>	<b>3.971.699,88</b>	<b>3.760.109,45</b>
<b>(-) Componenti escluse (B)</b>	<b>261.098,05</b>	<b>274.289,50</b>	<b>236.596,53</b>	<b>257.328,03</b>	<b>217.155,31</b>
<b>(=) Componenti assoggettate al limite di spesa (C=A-B)</b>	<b>3.774.862,73</b>	<b>3.715.918,78</b>	<b>3.652.334,05</b>	<b>3.714.371,85</b>	<b>3.542.954,14</b>

In relazione ai limiti di **spesa del personale a tempo determinato** previsti dall'art. 9, c. 28, D.L. n. 78/2010, si dà atto che questo ente **ha rispettato** i vincoli di legge, come si desume dal seguente prospetto riepilogativo:

Descrizione	2009	LIMITE (100%)*	2021
TD, co.co.co., convenzioni	190.651,88		
CFL, lavoro accessorio, ecc.			58.593,10
<b>Totale spesa FORME FLESSIBILI LAVORO</b>	<b>190.651,88</b>	<b>190.651,88</b>	<b>58.593,10</b>
<b>MARGINE</b>			<b>69,27%</b>

\* Solo se in regola con i limiti di spesa del personale. In caso contrario il limite scende al 50%.

### 5.1.3 – Rispetto dei limiti di legge di specifiche voci di spesa

Per effetto dell'art. 57, D.L. n. 124/2019, a partire dal 1° gennaio 2020, sono abrogate alcune delle norme che disponevano limiti rigorosi per talune tipologie di spesa corrente.

In particolare, le disposizioni di cui si prevede la disapplicazione sono le seguenti:

- art. 27, c. 1, D.L. n. 112/2008 (cd. "taglia-carta"), che imponeva alle PA una diminuzione della spesa per la stampa delle relazioni e di ogni altra pubblicazione prevista da leggi e regolamenti e distribuita gratuitamente o inviata ad altre amministrazioni;
- art. 6, D.L. n. 78/2010, che introduceva alcune norme di riduzione dei costi degli apparati amministrativi, limitatamente ai seguenti commi:
  - comma 7, che prevede la riduzione della spesa annua per studi e incarichi di consulenza, sostenuta dalle pubbliche amministrazioni;
  - comma 8, che prevede la riduzione delle spese per relazioni pubbliche, convegni, mostre, pubblicità e di rappresentanza;
  - comma 9, che prevede la riduzione delle spese per sponsorizzazioni;
  - comma 12, che prevede la riduzione delle spese per missioni;
  - comma 13 che prevede la riduzione delle spese per attività di formazione;
- art. 5, c. 2, D.L. n. 95/2012, che prevede la riduzione delle spese per l'acquisto, la manutenzione, il noleggio e l'esercizio di autovetture, nonché per l'acquisto di buoni taxi.
- art. 24, D.L. n. 66/2014, che prevede specifici obblighi per la riduzione, anche attraverso il recesso contrattuale, delle spese per locazione e manutenzione di immobili.

### 5.1.5 - La spesa per incarichi di collaborazione

Il limite della spesa annua per gli incarichi di collaborazione (senza distinzione) è fissato nel bilancio di previsione finanziario.

	CONTO ANNUALE DEL PERSONALE 2012	LIMITE	SPESA MASSIMA CONSENTITA
INCARICHI DI STUDIO CONSULENZA E RICERCA	€ 3.357.671,00	4,2%	€ 141.022,18
INCARICHI DI COLLABORAZIONE COORDINATA E CONTINUATIVA	€ 3.357.671,00	4,5%	€ 151.095,20

Fanno eccezione gli incarichi di progettazione affidati ai sensi D.Lgs. n. 50/2016.

In relazione al D.L. n. 66/2014, che ha fissato il limite di spesa per co.co.co. in relazione all'ammontare della spesa di personale risultante dal conto annuale (4,5% in caso di spesa inferiore a 5 milioni di euro e 1,1% in caso di spesa superiore), si dà atto che:

- i limiti sono stati rispettati;

Si dà atto che in relazione al limite di spesa per incarichi di consulenza in materia informatica non sono state impegnate spese a riguardo e pertanto sono rispettate le condizioni dell'art. 1, cc. 146-147, L. n. 228/2012.

### 5.2 - Le spese in conto capitale: gli investimenti

Per quanto riguarda le spese in conto capitale dell'esercizio di riferimento si rilevano le seguenti variazioni tra previsioni definitive ed impegni assunti:

<i>Missioni</i>	<i>Previsioni iniziali</i>	<i>Previsioni definitive</i>	<i>Differenza tra previsto e impegnato</i>	<i>Totale impegni</i>	<i>Var. % prev./imp.</i>
01-Servizi istituzionali, generali e di gestione	235.000,00	650.537,52	435.714,00	214.823,52	67%
02-Giustizia	-	-	-	-	-
03-Ordine pubblico e sicurezza	-	1.369.614,76	1.273.277,48	96.337,28	93%
04-Istruzione e diritto allo studio	2.225.690,20	6.315.326,34	5.273.542,58	1.041.783,76	84%
05-Tutela e valorizzazione beni e attività culturali	-	4.195.471,60	4.169.503,14	25.968,46	99%
06-Politiche giovanili, sport e tempo libero	235.000,00	235.072,56	29.474,29	205.598,27	13%
07-Turismo	-	-	-	-	-
08-Assetto del territorio ed edilizia abitativa	70.000,00	275.150,00	137.842,16	137.307,84	50%
09-Sviluppo sostenibile e tutela territorio e ambiente	-	-	-	-	-
10-Trasporti e diritto alla mobilità	2.550.000,00	3.441.413,55	2.900.797,81	540.615,74	84%
11-Soccorso civile	-	-	-	-	-
12-Diritti sociali, politiche sociali e famiglia	29.970,00	37.170,00	-	37.170,00	0%
13-Tutela della salute	-	-	-	-	-
14-Sviluppo economico e competitività	-	-	-	-	-
15-Politiche per il lavoro e la formazione professionale	-	-	-	-	-
16-Agricoltura, politiche agroalimentari e pesca	-	-	-	-	-
17-Energia e diversificazione delle fonti energetiche	-	-	-	-	-
18-Relazioni con le altre autonomie territoriali e locali	-	-	-	-	-
19-Relazioni internazionali	-	-	-	-	-
20-Fondi e accantonamenti	-	-	-	-	-
50-Debito pubblico	-	-	-	-	-
60-Anticipazioni finanziarie	-	-	-	-	-
99-Servizi per conto terzi	-	-	-	-	-
<b>TOTALE</b>	<b>5.345.660,20</b>	<b>16.519.756,33</b>	<b>14.220.151,46</b>	<b>2.299.604,87</b>	<b>86%</b>

Gli investimenti attivati riguardano le seguenti opere:

Descrizione	Previs. Definitiva	Impegni 2021	FPV	MINORI IMPEGNI	MAGGIORI ENTRATE RISPETTO PREVISIONE	TOTALE
IVA A DEBITO DA VERSARE PER VENDITA BENI PATRIMONIALI - SERVIZIO RAGIONERIA	312.950,00	312.748,34	-	201,66		
ACQUISIZIONE BENI MOBILI E ATTREZZATURE - SEGRETERIA GENERALE	9.568,65	9.512,98	431,35	55,67		
FONDO PLURIENNALE VINCOLATO - ACQUISIZIONE BENI MOBILI E ATTREZZATURE - SEGRETERIA GENERALE	431,35					
MOBILI E ARREDI PER STATO CIVILE	26.559,40	26.559,40	-	-		
ACQUISIZIONE AUTOMEZZI ELETTRICI FINANZIATI DA REGIONE	178,64	-	30.321,36	178,64		
FONDO PLURIENNALE VINCOLATO - ACQUISIZIONE AUTOMEZZI ELETTRICI FINANZIATI DA REGIONE	30.321,36					
TRASFERIMENTI AD UNIONI DI COMUNI - INVESTIMENTI PER SEGRETERIA GENERALE	3.216,56	-	-	3.216,56		
IMPIANTO CLIMATIZZAZIONE MUNICIPIO	-	-	249.487,60	-		
FONDO PLURIENNALE VINCOLATO - IMPIANTO CLIMATIZZAZIONE MUNICIPIO	249.487,60					
REALIZZAZIONE NUOVE OPERE - DESTINATE A CASERMA CARABINIERI	94.249,60	93.503,75	1.272.465,16	745,85		
FPV CAPITALE - REALIZZAZIONE NUOVE OPERE - DESTINATE A CASERMA CARABINIERI	1.272.465,16					
MANUTENZIONI STRAORDINARIE - LAVORI VARI	144.606,90	142.428,51	80.488,62	2.178,39		
FPV CAPITALE - MANUTENZIONI STRAORDINARIE - LAVORI VARI	80.488,62					

Descrizione	Previs. Definitiva	Impegni 2021	FPV	MINORI IMPEGNI	MAGGIORI ENTRATE RISPETTO PREVISIONE	TOTALE
ACQUISTO ARREDI IMMOBILI ISTITUZIONALI	8.100,00	7.930,00	1.830,00	170,00		
FONDO PLURIENNALE VINCOLATO - ACQUISTO ARREDI IMMOBILI ISTITUZIONALI	1.830,00					
RESTITUZIONE IMPORTI NON DOVUTI RISCATTI PATRIMONIALI - A FAMIGLIE	60.000,00	28.392,63	-	31.607,37		
TRASFERIMENTI AD UNIONI DI COMUNI - INVESTIMENTI PER SERVIZIO INFORMATICO	35.748,44	-	-	35.748,44		
SISTEMA INTEGRATO DI SICUREZZA URBANA - PIANO TELECAMERE	2.900,00	2.833,53	-	66,47		
MANUTENZIONI STRAORDINARIE SCUOLE - ADEGUAMENTO SPAZI EMERGENZA COVID	7.477,74	990,64	15.469,60	6.487,10		
FONDO PLURIENNALE VINCOLATO - MANUTENZIONI STRAORDINARIE SCUOLE - ADEGUAMENTO SPAZI EMERGENZA COVID	15.469,60					
MANUTENZIONI STRAORDINARIE PER MESSA A NORMA SCUOLE MATERNE	211.913,33	211.913,33	20.323,47	-		
FONDO PLURIENNALE VINCOLATO - MANUTENZIONI STRAORDINARIE PER MESSA A NORMA SCUOLE MATERNE	20.323,47					
ACQUISTO ARREDI SCUOLA MATERNA - CAPOLUOGO	87.218,29	-	-	87.218,29		
REALIZZAZIONE NUOVA SCUOLA MATERNA - CAPOLUOGO	5.709,60	5.709,60	1.725.896,04	-		
FPV CAPITALE - REALIZZAZIONE NUOVA SCUOLA MATERNA - CAPOLUOGO	1.725.896,04					
INCARICHI PROFESSIONALI ESTERNI - SCUOLE MATERNE	-	-	96.168,66	-		
FONDO PLURIENNALE VINCOLATO - INCARICHI PROFESSIONALI ESTERNI - SCUOLE MATERNE	96.168,66					
MANUTENZIONI STRAORDINARIE LAVORI VARI - SCUOLE	321.375,41	321.375,41	37.818,35	-		

Descrizione	Previs. Definitiva	Impegni 2021	FPV	MINORI IMPEGNI	MAGGIORI ENTRATE RISPETTO PREVISIONE	TOTALE
ELEMENTARI						
FPV CAPITALE - MANUTENZIONI STRAORDINARIE LAVORI VARI - SCUOLE ELEMENTARI	37.818,35					
REALIZZAZIONE NUOVA SCUOLA ELEMENTARE - CAPOLUOGO	449.651,98	449.651,98	3.284.161,07	-		
FPV CAPITALE - REALIZZAZIONE NUOVA SCUOLA ELEMENTARE - CAPOLUOGO	3.284.161,07					
MANUTENZIONI STRAORDINARIE SCUOLA MEDIA	11.541,20	11.541,20	-	-		
INCARICHI PROFESSIONALI ESTERNI - SCUOLA MEDIA	40.601,60	40.601,60	-	-		
REALIZZAZIONE NUOVA BIBLIOTECA	25.968,46	25.968,46	4.070.225,14	-		
FPV - FONDO PLURIENNALE VINCOLATO - REALIZZAZIONE NUOVA BIBLIOTECA	4.070.225,14					
MANUTENZIONE STRAORDINARIA VILLA SALINA	-	-	99.278,00			
FONDO PLURIENNALE VINCOLATO - MANUTENZIONE STRAORDINARIA VILLA SALINA	99.278,00					
MANUTENZIONE STRAORDINARIA IMPIANTI SPORTIVI	197.997,06	196.697,19	20.425,50	1.299,87		
FPV CAPITALE - MANUTENZIONE STRAORDINARIA IMPIANTI SPORTIVI	20.425,50					
MANUTENZIONE STRAORDINARIA IMPIANTI SPORTIVI - NUOVO CAMPO DA BASKET VIA LIRONE	1.650,00	1.621,08	-	28,92		
PROGETTAZIONE FINALIZZATA ALLA REALIZZAZIONE DI IMPIANTI SPORTIVI ED OPERE ANNESSE	7.720,00	7.280,00	7.280,00	440,00		
FONDO PLURIENNALE VINCOLATO - PROGETTAZIONE FINALIZZATA ALLA REALIZZAZIONE DI IMPIANTI SPORTIVI ED OPERE ANNESSE	7.280,00					

Descrizione	Previs. Definitiva	Impegni 2021	FPV	MINORI IMPEGNI	MAGGIORI ENTRATE RISPETTO PREVISIONE	TOTALE
MANUTENZIONI STRAORDINARIE - STRADE COMUNALI E PIAZZE - LAVORI PUBBLICI	181.683,57	180.277,12	1.022.155,89	1.406,45		
FPV CAPITALE - MANUTENZIONI STRAORDINARIE - STRADE COMUNALI E PIAZZE - LAVORI PUBBLICI	1.022.155,89					
ALLARGAMENTO VIA BONDANELLO	14.669,65	14.669,65	985.330,35	-		
FONDO PLURIENNALE VINCOLATO - ALLARGAMENTO VIA BONDANELLO	985.330,35					
MANUTENZIONE STRAORDINARIA STRADE - VIA VANCINI	173.343,71	173.343,71	39.897,29	-		
FONDO PLURIENNALE VINCOLATO - MANUTENZIONE STRAORDINARIA STRADE - VIA VANCINI	39.897,29					
MANUTENZIONE STRAORDINARIA STRADE - PISTE CICABILI PAIR	25.100,00	21.622,06	-	3.477,94		
MANUTENZIONE STRAORDINARIA STRADE - PISTA CICLABILE BICIPOLITANA	53.035,00	52.592,61	-	442,39		
MANUTENZIONE STRAORDINARIA STRADE - ALLARGAMENTO VIA LIRONE	401,42	401,42	649.598,58	-		
FONDO PLURIENNALE VINCOLATO - MANUTENZIONE STRAORDINARIA STRADE - ALLARGAMENTO VIA LIRONE	649.598,58					
MANUTENZIONI STRAORDINARIE - LAVORI SPECIFICI	87.808,16	87.695,99	193.389,93	112,17		
FPV CAPITALE - MANUTENZIONI STRAORDINARIE - LAVORI SPECIFICI	193.389,93					
SPESE PER ACCESSIONE INVERTITA - PISTE CICLABILI	15.000,00	10.013,18	-	4.986,82		
ARREDO URBANO STRADE E PIAZZE	97,30	-	25.052,70	97,30		
FONDO PLURIENNALE VINCOLATO - ARREDO URBANO STRADE E	25.052,70					

Descrizione	Previs. Definitiva	Impegni 2021	FPV	MINORI IMPEGNI	MAGGIORI ENTRATE RISPETTO PREVISIONE	TOTALE
PIAZZE						
TRASFERIMENTI ALLA CITTA METROPOLITANA - CONTRIBUTO STRAORDINARIO LR 24/2017	200.000,00	117.659,87		- 82.340,13		
RESTITUZIONE ONERI NON DOVUTI - A FAMIGLIE	10.000,00	5.112,60		- 4.887,40		
RESTITUZIONE ONERI NON DOVUTI - A IMPRESE	30.000,00	14.535,37		- 15.464,63		
7% ONERI URBANIZZAZIONE SECONDARIA PER OPERE DI CULTO	10.000,00	-		- 10.000,00		
TRASFERIMENTI ACER INTERVENTI ERP	37.170,00	37.170,00		-		
	<b>16.832.706,33</b>	<b>2.612.353,21</b>	<b>13.927.494,66</b>	<b>292.858,46</b>	<b>85.199,59</b>	<b>16.917.905,92</b>

e sono stati finanziati con

ND	Fonti di finanziamento	2020	
		IMPORTO	INCIDENZA %
1	Entrate correnti destinate ad investimenti	-	0%
2	Avanzi di bilancio	-	0%
3	Alienazioni di beni e diritti patrimoniali	1.827.577,01	11%
4	Riscossioni di crediti	-	0%
5	Proventi concessioni edilizie	1.203.088,92	7%
6	Proventi concessioni cimiteriali	-	0%
7	Contributi agli investimenti	1.133.503,26	7%
8	Avanzo di amministrazione	952.548,00	6%
9	Fondo pluriennale vincolato	11.801.188,73	70%
<b>TOTALE MEZZI PROPRI</b>		16.917.905,92	100%
9	Mutui passivi		
10	Prestiti obbligazionari		
11	Altre forme di indebitamento		
<b>TOTALE INDEBITAMENTO</b>		-	0%
<b>TOTALE</b>		16.917.905,92	

Dall'analisi del prospetto sopra riportato si evidenzia una *buona* capacità dell'ente di autofinanziare gli investimenti senza dover ricorrere all'indebitamento esterno.

**Sezione 6 – I SERVIZI PUBBLICI**

Relativamente ai servizi pubblici a domanda individuale si evidenzia che le funzioni sono state trasferite all'Unione Reno Galliera.

**Sezione 7 – LA GESTIONE DEI RESIDUI**

L'elenco dei residui attivi e passivi alla data del 31 dicembre da iscrivere nel conto del bilancio è stato approvato con deliberazione della Giunta comunale n. 30 in data 11/03/2022.

La gestione dei residui si è chiusa con un avanzo di € 114.668,02 così determinato:

<b>Gestione dei residui</b>		
Maggiori residui attivi riaccertati	+	2.487,49
Minori residui attivi riaccertati	-	377.137,82
Minori residui passivi riaccertati	+	259.982,31
Impegni confluiti nel FPV	-	-
<b>SALDO GESTIONE RESIDUI</b>	<b>=</b>	<b>- 114.668,02</b>

I residui al 1° gennaio dell'esercizio (2021) sono stati ripresi dal rendiconto dell'esercizio precedente (2020) e risultano così composti:

**RESIDUI ISCRITTI NEL CONTO DEL BILANCIO DELL'ESERCIZIO 2021**

<b>ENTRATE</b>		<b>SPESE</b>	
<b>Titolo</b>	<b>Importo</b>	<b>Titolo</b>	<b>Importo</b>
I – Entrate tributarie	6.102.534,41	I – Spese correnti	1.542.497,58
II – Trasferimenti correnti	134.855,95		
III – Entrate extra-tributarie	2.132.242,44		
IV – Entrate in c/capitale	3.504.135,09	II – Spese in c/capitale	782.121,31
V – Entrate da riduzione di attività finanziaria	-	III – Spese per incremento di attività finanziarie	-
VI – Accensione di mutui	-	IV – Rimborso di prestiti	-
VII – Anticipazioni da tesoriere	-	V – Chiusura anticipazioni	-
IX – Entrate per servizi c/terzi	14.271,02	VII – Spese per servizi c/terzi	223.702,98
<b>TOTALE</b>	<b>11.888.038,91</b>	<b>TOTALE</b>	<b>2.548.321,87</b>

con la seguente distinzione della provenienza:

<b>Descrizione</b>	<b>ENTRATE</b>	<b>%</b>	<b>SPESE</b>	<b>%</b>
Residui riportati dai residui	7.065.668,49	59%	672.959,83	26%
Residui riportati dalla competenza	4.822.370,42	41%	1.875.362,04	74%
<b>TOTALE</b>	<b>11.888.038,91</b>	<b>100%</b>	<b>2.548.321,87</b>	<b>100%</b>

Durante l'esercizio 2021:

- sono stati riscossi residui attivi per un importo pari a € 2.143.592,38;
- sono stati pagati residui passivi per un importo pari a € 1.699.014,63.

### 7.1 - Il riaccertamento ordinario dei residui

Al termine dell'esercizio si è provveduto al riaccertamento ordinario dei residui, approvato con deliberazione della Giunta comunale n. 30 in data 11/03/2022, esecutiva.

Con tale delibera:

- nel bilancio dell'esercizio in cui era imputato l'impegno cancellato, si provvede a costituire (o a incrementare) il fondo pluriennale vincolato per un importo pari a quello dell'impegno cancellato;
- nel primo esercizio del bilancio di previsione si incrementa il fondo pluriennale iscritto tra le entrate, per un importo pari all'incremento del fondo pluriennale iscritto nel bilancio dell'esercizio precedente, tra le spese;
- nel bilancio dell'esercizio cui la spesa è reimputata si incrementano o si iscrivono gli stanziamenti di spesa necessari per la reimputazione degli impegni.

Complessivamente sono state reimputati €. 262.429,70 di impegni, di cui:

- €. 262.429,70 finanziate tramite il Fondo pluriennale vincolato.

#### RIEPILOGO SPESE REIMPUTATE

TITOLO	IMPEGNI REIMPUTATI ANNO 2022 E RELATIVA FONTE DI FINANZIAMENTO			
	FPV competenza	FPV residui	Entrate correlate	Totale
TITOLO 1 - SPESE CORRENTI	152.405,61	77.211,83		229.617,44
TITOLO 2 - SPESE IN C/CAPITALE	27.699,48	5.112,78		32.812,26
TITOLO 3 - RIMBORSO DI PRESTITI	-	-		-
<b>TOTALE</b>	<b>180.105,09</b>	<b>82.324,61</b>	<b>-</b>	<b>262.429,70</b>

Al termine dell'esercizio la situazione dei residui era la seguente:

#### RESIDUI ATTIVI

Gestione	Residui al 31/12/2020	Residui riscossi	Minori residui attivi	Maggiori residui attivi	Residui reimputati	Totale residui al 31/12/2021
Titolo I	6.102.534,41	1.516.640,16	81.780,80	361,00	1.422.248,73	5.926.723,18
Titolo II	134.855,95	83.427,23	-	-	39.972,84	91.401,56
Titolo III	2.132.242,44	224.563,13	271.132,42	2.126,49	419.413,88	2.058.087,26
Gestione corrente	8.369.632,80	1.824.630,52	352.913,22	2.487,49	1.881.635,45	8.076.212,00
Titolo IV	3.504.135,09	305.809,65	23.702,55		1.064.788,46	4.239.411,35
Titolo V						-
Titolo VI						-
Gestione capitale	3.504.135,09	305.809,65	23.702,55	-	1.064.788,46	4.239.411,35
Titolo VII						-
Titolo IX	14.271,02	13.152,21	522,05	-	35.541,23	36.137,99
<b>TOTALE</b>	<b>11.888.038,91</b>	<b>2.143.592,38</b>	<b>377.137,82</b>	<b>2.487,49</b>	<b>2.981.965,14</b>	<b>12.351.761,34</b>

**RESIDUI PASSIVI**

Gestione	Residui al 31/12/2020	Residui pagati	Minori residui passivi	Residui reimputati	Totale residui al 31/12/2021
Titolo I	1.542.497,58	1.017.666,12	236.666,82	1.199.974,87	1.488.139,51
Titolo II	782.121,31	477.739,28	17.971,82	604.303,49	890.713,70
Titolo III	-	-			-
Titolo IV	-	-			-
Titolo V	-	-			-
Titolo VII	223.702,98	203.609,23	5.343,67	84.155,77	98.905,85
<b>TOTALE</b>	<b>2.548.321,87</b>	<b>1.699.014,63</b>	<b>259.982,31</b>	<b>1.888.434,13</b>	<b>2.477.759,06</b>

**ANALISI ANZIANITA' DEI RESIDUI**

Residui	2016 E ANNI PRECEDENTI	2017	2018	2019	2020	2021	Totale
<b>ATTIVI</b>							
TITOLO I	1.645.887,97	428.512,77	818.899,15	1.231.344,56	379.830,00	1.422.248,73	5.926.723,18
di cui Tarsu/tari	783.587,94	207.583,77	253.941,06	244.942,14	247.675,59	392.388,71	2.130.119,21
di cui F.S.R o F.S.	0,00	0,00	0,00	0,00	0,00	54.452,56	54.452,56
TITOLO II	0,00	0,00	0,00	29.239,11	17.520,70	39.972,84	86.732,65
di cui trasf. Stato	0,00	0,00	0,00	0,00	0,00	9.974,00	9.974,00
di cui trasf. Regione	0,00	0,00	0,00	29.239,11	17.520,70	24.772,65	71.532,46
TITOLO III	436.401,75	233.745,14	465.582,73	365.561,64	142.051,03	419.413,88	2.062.756,17
di cui Tia	0,00	0,00	0,00	0,00	0,00	0,00	0,00
di cui Fitti Attivi	33.304,93	1.905,03	20.293,08	0,00	35.651,87	709,92	91.864,83
di cui sanzioni CdS	190.726,20	158.077,21	350.442,78	341.193,22	72.054,73	205.972,67	1.318.466,81
Tot. Parte corrente	2.082.289,72	662.257,91	1.284.481,88	1.626.145,31	539.401,73	1.881.635,45	8.076.212,00
TITOLO IV	0,00	0,00	315.898,40	361.811,47	2.496.913,02	1.064.788,46	4.239.411,35
di cui TRASF. STATO CAP	0,00	0,00	48.613,10	90.000,00	2.106.616,40	187.718,58	2.432.948,08
di cui TRASF. REG. CAP	0,00	0,00	267.285,30	271.811,47	390.296,62	877.069,88	1.806.463,27
Tot. Parte capitale	0,00	0,00	315.898,40	361.811,47	2.496.913,02	1.064.788,46	4.239.411,35
TITOLO IX	194,24	0,00	0,00	0,00	402,52	35.541,23	36.137,99
<b>TOTALE</b>	<b>2.082.483,96</b>	<b>662.257,91</b>	<b>1.600.380,28</b>	<b>1.987.956,78</b>	<b>3.036.717,27</b>	<b>2.981.965,14</b>	<b>12.351.761,34</b>
<b>PASSIVI</b>							
TITOLO I	250,00	0,00	34.898,00	158.378,35	94.638,29	1.199.974,87	1.488.139,51
TITOLO II	8.364,99	0,00	2.150,68	154.245,94	121.648,60	604.303,49	890.713,70
TITOLO VII	0,00	0,00	0,00	2.216,00	12.534,08	84.155,77	98.905,85
<b>TOTALE</b>	<b>8.614,99</b>	<b>0,00</b>	<b>37.048,68</b>	<b>314.840,29</b>	<b>228.820,97</b>	<b>1.888.434,13</b>	<b>2.477.759,06</b>

**7.2 - I residui attivi**

La gestione dei residui attivi durante l'esercizio si può riassumere nel seguente prospetto:

Gestione	Residui iniziali	Maggiori accertamenti	Minori accertamenti	Residui reimputati	Residui conservati	% di definizione	Riscossioni	% di realizzazione
Gestione corrente	8.369.632,80	2.487,49	352.913,22	-	8.019.207,07	96%	1.824.630,52	23%
Gestione capitale	3.504.135,09	-	23.702,55	-	3.480.432,54	99%	305.809,65	9%
Servizi conto terzi	14.271,02	-	522,05	-	13.748,97	96%	13.152,21	96%
<b>TOTALE</b>	<b>11.888.038,91</b>	<b>2.487,49</b>	<b>377.137,82</b>	<b>-</b>	<b>11.513.388,58</b>	<b>97%</b>	<b>2.143.592,38</b>	<b>19%</b>

Non sono stati stralciati crediti dal conto del bilancio per i quali non siano ancora intervenuti i termini di prescrizione.

**7.3 - I residui passivi**

La gestione dei residui passivi durante l'esercizio si può riassumere nel seguente prospetto:

Gestione	Residui iniziali	Minori impegni	Residui reimputati	Residui conservati	% di definizione	Pagamenti	% di realizzazione
Gestione corrente	1.542.497,58	236.666,82		1.305.830,76	85%	1.017.666,12	78%
Gestione capitale	782.121,31	17.971,82		764.149,49	98%	477.739,28	63%
Servizi conto terzi	223.702,98	5.343,67		218.359,31	98%	203.609,23	93%
<b>TOTALE</b>	<b>2.548.321,87</b>	<b>259.982,31</b>	<b>-</b>	<b>2.288.339,56</b>	<b>90%</b>	<b>1.699.014,63</b>	<b>74%</b>

I residui passivi conservati nel conto del bilancio corrispondono a obbligazioni giuridicamente perfezionate relative a prestazioni, forniture e lavori svolti nel corso dell'esercizio e come tali esigibili.

## Sezione 8 – IL FONDO PLURIENNALE VINCOLATO

**8.1 - Il fondo pluriennale vincolato al 1° gennaio 2021**

Nel bilancio di previsione dell'esercizio 2021 è stato iscritto un Fondo pluriennale vincolato di entrata dell'importo complessivo di €. 12.027.400,60, così distinto tra parte corrente e parte capitale:

FPV di entrata di parte corrente:	€. 226.211,87
FPV di entrata di parte capitale:	€. 11.801.188,73

**8.2 - Il fondo pluriennale vincolato costituito nel corso dell'esercizio**

Il punto 5.4 del principio contabile all. 4/2 al d.Lgs. n. 118/2011 definisce il fondo pluriennale vincolato come un saldo finanziario, costituito da risorse già accertate destinate al finanziamento di obbligazioni passive dell'ente già impegnate, ma esigibili in esercizi successivi a quello in cui è accertata l'entrata.

Esso garantisce la copertura di spese imputate agli esercizi successivi a quello in corso, che nasce dall'esigenza di applicare il principio della competenza finanziaria, e rendere evidente la distanza temporale intercorrente tra l'acquisizione dei finanziamenti e l'effettivo impiego di tali risorse.

Durante l'esercizio il fondo pluriennale vincolato è formato solo da entrate correnti vincolate e da entrate destinate al finanziamento di investimenti, accertate e imputate agli esercizi precedenti a quelli di imputazione delle relative spese.

Nel corso di esercizio sono stati assunti i seguenti impegni a valere sugli esercizi successivi, finanziati dal fondo pluriennale vincolato:

CO/CA				Imputazione 2022	Imputazione 2023	Imputazione 2024 e succ.
<b>CORRENTE</b>				114.456,44	-	-
<b>CAPITALE</b>				13.984.682,40	-	-
				14.099.138,84	-	-
<b>TOTALE</b>				<b>14.099.138,84</b>		
<i>di cui: PARTE CORRENTE</i>				<b>114.456,44</b>		
<i>di cui: PARTE CAPITALE</i>				<b>13.984.682,40</b>		

**8.3 - Il fondo pluriennale vincolato costituito in occasione del riaccertamento ordinario**

Secondo il medesimo principio contabile, prescinde dalla natura vincolata o destinata delle entrate che lo alimentano il fondo pluriennale vincolato costituito in occasione del riaccertamento ordinario dei residui al fine di consentire la reimputazione di un impegno che, a seguito di eventi verificatisi successivamente alla registrazione, risulta non più esigibile nell'esercizio cui il rendiconto si riferisce.

Non è necessaria la costituzione del fondo pluriennale vincolato solo nel caso in cui la reimputazione riguardi, contestualmente, entrate e spese correlate.

Ad esempio, nel caso di trasferimenti a rendicontazione, per i quali l'accertamento delle entrate è imputato allo stesso esercizio di imputazione degli impegni, in caso di reimputazione degli impegni assunti nell'esercizio cui il riaccertamento ordinario si riferisce, in quanto esigibili nell'esercizio successivo, si provvede al riaccertamento contestuale dei correlati accertamenti, senza costituire o incrementare il fondo pluriennale vincolato.

Con deliberazione della Giunta comunale n. 30 in data 11/03/2022, di approvazione del riaccertamento ordinario dei residui, sono stati reimputati residui passivi non esigibili alla data del 31 dicembre dell'esercizio per i quali, non essendovi correlazione con le entrate, è stato costituito il fondo pluriennale vincolato di spesa:

CO/CA	Cap.	Imp. n.	Descrizione	Imputazione 2021	Imputazione 2022	Imputazione 2023 e succ.
CORRENTE				229.617,44		
CAPITALE				32.812,26	-	
				262.429,70	-	-
<b>TOTALE</b>						<b>262.429,70</b>
<i>di cui: PARTE CORRENTE</i>						<b>229.617,44</b>
<i>di cui: PARTE CAPITALE</i>						<b>32.812,26</b>

#### 8.4 - Economie su impegni finanziati dal fondo pluriennale vincolato

Nel corso dell'esercizio, la cancellazione di un impegno finanziato dal fondo pluriennale vincolato comporta la necessità di procedere alla contestuale riduzione dichiarazione di indisponibilità di una corrispondente quota del fondo pluriennale vincolato iscritto in entrata che deve essere ridotto in occasione del rendiconto, con corrispondente liberazione delle risorse a favore del risultato di amministrazione.

E' possibile utilizzare il fondo pluriennale iscritto in entrata solo nel caso in cui il vincolo di destinazione delle risorse che hanno finanziato il fondo pluriennale preveda termini e scadenze il cui mancato rispetto determinerebbe il venir meno delle entrate vincolate o altra fattispecie di danno per l'ente.

Nel corso dell'esercizio non sono state registrate economie su impegni finanziati dal fondo pluriennale vincolato, operazione che è avvenuta esclusivamente in fase di riaccertamento dei residui.

#### 8.5 - La determinazione del fondo pluriennale vincolato di spesa alla fine dell'esercizio

Al termine dell'esercizio il Fondo pluriennale vincolato risulta di importo complessivo di €. 14.271.568,54 ed è così determinato:

Descrizione	Parte corrente		Parte capitale	
	Componente residui	Componente competenza	Componente residui	Componente competenza
FPV di entrata al 1° gennaio dell'esercizio (+)	226.211,87		11.801.188,73	
Impegni finanziati nell'esercizio dal FPV (al netto delle economie e delle reimputazioni) (-)	117.325,70		1.549.650,44	
Economie su impegni imputato all'esercizio e agli esercizi successivi finanziati dal FPV (-)	31.674,34		11.059,37	
<b>FPV di spesa derivante dai residui (A)</b>	<b>77.211,83</b>		<b>10.240.478,92</b>	
Impegni assunti nel corso dell'esercizio e imputati al 2022		114.456,44		3.659.316,26
Impegni assunti nel corso dell'esercizio e imputati al 2023				
Impegni assunti nel corso dell'esercizio e imputati al 2024 e successivi		152.405,61		
Impegni di competenza reimputati agli esercizi successivi con il riaccertamento ordinario				27.699,48
<b>FPV di spesa derivante dalla competenza (B)</b>		<b>266.862,05</b>		<b>3.687.015,74</b>
<b>TOTALE FPV DI SPESA (A+B)</b>		<b>344.073,88</b>		<b>13.927.494,66</b>
			<b>TOTALE FPV</b>	<b>14.271.568,54</b>

La consistenza del FPV *trova* corrispondenza nel prospetto di composizione del Fondo pluriennale vincolato per missioni e programmi allegato al rendiconto di gestione.

## Sezione 9 – INDEBITAMENTO E GESTIONE DEL DEBITO

### 9.1 – L'indebitamento nel 2021

L'Ente ha rispettato il limite di indebitamento disposto dall'art. 204 del TUEL non essendo in corso operazioni di indebitamento.

## Sezione 10 – LA GESTIONE ECONOMICO-PATRIMONIALE

L'articolo 2 del decreto legislativo 23 giugno 2011 n. 118 prevede, per gli enti in contabilità finanziaria, l'adozione di un sistema contabile integrato che garantisca la rilevazione unitaria dei fatti gestionali nei loro profili finanziario ed economico-patrimoniale.

Nell'ambito di tale sistema integrato, la contabilità economico-patrimoniale affianca la contabilità finanziaria, che costituisce il sistema contabile principale e fondamentale per fini autorizzatori e di rendicontazione dei risultati della gestione finanziaria, per rilevare i costi/oneri e i ricavi/proventi derivanti dalle transazioni poste in essere da una amministrazione pubblica (come definite nell'ambito del principio applicato della contabilità finanziaria) al fine di:

- predisporre il conto economico per rappresentare le "utilità economiche" acquisite ed impiegate nel corso dell'esercizio, anche se non direttamente misurate dai relativi movimenti finanziari, e per alimentare il processo di programmazione;
- consentire la predisposizione dello Stato Patrimoniale (e rilevare, in particolare, le variazioni del patrimonio dell'ente che costituiscono un indicatore dei risultati della gestione);
- permettere l'elaborazione del bilancio consolidato di ciascuna amministrazione pubblica con i propri enti e organismi strumentali, aziende e società;
- predisporre la base informativa necessaria per la determinazione analitica dei costi;
- consentire la verifica nel corso dell'esercizio della situazione patrimoniale ed economica dell'ente e del processo di provvista e di impiego delle risorse;
- conseguire le altre finalità previste dalla legge e, in particolare, consentire ai vari portatori d'interesse di acquisire ulteriori informazioni concernenti la gestione delle singole amministrazioni pubbliche.

Le transazioni delle pubbliche amministrazioni che si sostanziano in operazioni di scambio sul mercato (acquisizione e vendita) danno luogo a costi sostenuti e ricavi conseguiti, mentre quelle che non consistono in operazioni di scambio propriamente dette, in quanto più strettamente conseguenti ad attività istituzionali e di erogazione (tributi, contribuzioni, trasferimenti di risorse, prestazioni, servizi, ecc.), danno luogo ad oneri sostenuti e proventi conseguiti.

### 10.1 - La gestione economica

Nel conto economico della gestione sono rilevati i componenti positivi e negativi secondo criteri di competenza economica.

A tale scopo si è provveduto a ricostruire la dimensione economica dei valori finanziari del conto del bilancio attraverso:

- ratei e risconti passivi e passivi
- variazioni delle rimanenze finali;
- ammortamenti;
- quote di ricavi pluriennali.

Il conto economico è stato redatto secondo lo schema previsto dal D.Lgs. 118/2011 recante norme sull'armonizzazione dei sistemi contabili negli enti territoriali e secondo i principi di cui all'allegato 3 del successivo DPCM 28 dicembre 2011 e quindi in modo differente dagli schemi contabili previsti dal previgente D.P.R. n. 194/96.

Alla sua compilazione l'ente ha provveduto mediante il sistema contabile integrato - con rilevazione integrata e contestuale degli aspetti finanziari, economici e patrimoniali, utilizzando il Piano dei conti integrato introdotto dall'armonizzazione.

<b>SINTESI CONTO ECONOMICO</b>	<b>2021</b>	<b>2020</b>
A) COMPONENTI POSITIVI DELLA GESTIONE	14.168.196,42	14.998.825,89
B) COMPONENTI NEGATIVI DELLA GESTIONE	15.354.498,01	15.619.089,03
C) PROVENTI ED ONERI FINANZIARI	319.457,91	288.571,21
D) RETTIFICHE DI VALORE ATTIVITA' FINANZIARIE	0,00	0,00
E) PROVENTI ED ONERI STRAORDINARI	1.814.704,28	305.557,27
IMPOSTE	117.458,63	129.280,75
<b>RISULTATO DELL'ESERCIZIO</b>	<b>830.401,97</b>	<b>-155.415,41</b>

## 10.2 – La gestione patrimoniale

Il patrimonio è costituito dal complesso dei beni e dei rapporti giuridici attivi e passivi, suscettibili di una valutazione economica. La differenza tra attivo e passivo patrimoniale costituisce il patrimonio netto dell'ente (art. 230, c. 2, D.Lgs. n. 267/2000).

La gestione patrimoniale nel suo complesso è direttamente correlata con quella economica e ha lo scopo di evidenziare non solo la variazione nella consistenza delle varie voci dell'attivo e del passivo ma, in particolare, di correlare l'incremento o il decremento del patrimonio netto con il risultato economico dell'esercizio, così come risultante dal conto economico.

Lo stato patrimoniale è stato redatto secondo lo schema previsto dal D.Lgs. n. 118/2011 recante norme sull'armonizzazione dei sistemi contabili negli enti territoriali e secondo il principio di cui all'allegato 4/3 del D.Lgs. n. 118/2011.

L'art. 2, D.Lgs. n. 118/2011 prevede, per gli enti in contabilità finanziaria, l'adozione di un sistema contabile integrato che garantisca la rilevazione unitaria dei fatti gestionali, sia sotto il profilo finanziario che sotto il profilo economico patrimoniale.

Nell'ambito di tale sistema integrato la contabilità economico-patrimoniale affianca quella finanziaria che resta il sistema contabile principale e fondamentale per i fini autorizzatori e di rendicontazione della gestione.

Lo stato patrimoniale ha lo scopo di mettere in evidenza la consistenza patrimoniale dell'ente ed è composto da attività, passività e patrimonio netto.

<b>STATO PATRIMONIALE</b>	<b>2021</b>	<b>2020</b>
A) CREDITI vs.LO STATO ED ALTRE AMMINISTRAZIONI	0,00	0,00
B) IMMOBILIZZAZIONI	66.528.889,02	66.228.751,24
C) ATTIVO CIRCOLANTE	23.207.854,41	20.027.126,34
D) RATEI E RISCONTI	0,00	0,00
<b>TOTALE DELL'ATTIVO (A+B+C+D)</b>	<b>89.736.743,43</b>	<b>86.255.877,58</b>
A) PATRIMONIO NETTO	67.292.736,77	65.241.685,62
B) FONDI PER RISCHI ED ONERI	635.355,18	455.015,73
C) TRATTAMENTO DI FINE RAPPORTO	0,00	0,00
D) DEBITI	2.572.009,13	2.634.155,87
E) RATEI E RISCONTI E CONTRIBUTI AGLI INVESTIMENTI	19.236.642,35	17.925.020,36
<b>TOTALE DEL PASSIVO (A+B+C+D+E)</b>	<b>89.736.743,43</b>	<b>86.255.877,58</b>
<b>TOTALE CONTI D'ORDINE</b>	<b>16.483.552,82</b>	<b>13.998.496,41</b>

Per ogni altra informazione si rimanda alla nota integrativa al bilancio economico patrimoniale allegata al rendiconto.

## Sezione 11 – DISCIPLINA DELL'EQUILIBRIO DI BILANCIO

### 11.1 - Il quadro normativo

L'art. 1, cc. 819, 820 e 824, L. n. 145/2018, nel dare attuazione alle sentenze della Corte costituzionale n. 247 del 2017 e n. 101 del 2018, prevede che le regioni a statuto speciale, le province autonome e gli enti locali, a partire dal 2019, utilizzano il risultato di amministrazione e il fondo pluriennale vincolato di entrata e di spesa nel rispetto delle sole disposizioni previste dal decreto legislativo 23 giugno 2011, n. 118 (armonizzazione dei sistemi contabili).

**Tali enti territoriali, ai fini della tutela economica della Repubblica, concorrono alla realizzazione degli obiettivi di finanza pubblica e si considerano in equilibrio in presenza di un risultato di competenza dell'esercizio non negativo, nel rispetto delle disposizioni di cui ai commi 820 e 821 del citato articolo 1 della legge di bilancio 2019, che costituiscono principi fondamentali di coordinamento della finanza pubblica ai sensi degli articoli 117, terzo comma, e 119, secondo comma, della Costituzione.**

Ciò premesso, appare utile evidenziare le principali innovazioni introdotte, a decorrere dal 2019, anche per i comuni dalla legge 30 dicembre 2018, n. 145 (legge di bilancio 2019):

- il ricorso all'equilibrio di bilancio di cui al decreto legislativo 23 giugno 2011, n. 118: i richiamati enti territoriali si considerano in equilibrio in presenza di un risultato di competenza dell'esercizio non negativo. Tale informazione è desunta, in ciascun anno, dal prospetto della verifica degli equilibri allegato al rendiconto di gestione, previsto dall'allegato 10 del citato decreto legislativo n. 118 del 2011 (comma 821);
- il superamento delle norme sul pareggio di bilancio di cui ai commi 465 e seguenti dell'articolo 1 della legge n. 232 del 2016 (comma 823);
- la cessazione degli obblighi di monitoraggio e di certificazione di cui ai commi 469 e seguenti dell'articolo 1 della legge n. 232 del 2016 (comma 823);
- la cessazione della disciplina in materia di intese regionali e patti di solidarietà e dei loro effetti, anche pregressi, nonché dell'applicazione dei commi da 787 a 790 dell'articolo 1 della legge 27 dicembre 2017, n. 205, sulla chiusura delle contabilità speciali (comma 823). A decorrere dall'anno 2019, infatti, cessano di avere applicazione una serie di disposizioni in materia di utilizzo dell'avanzo di amministrazione e del debito attraverso il ricorso agli spazi finanziari assegnati agli enti territoriali.

Poiché, a decorrere dall'anno 2019, cessano di avere applicazione gli adempimenti relativi al monitoraggio e alla certificazione degli andamenti di finanza pubblica disposti dal comma 469 dell'articolo 1 della legge n. 232 del 2016, per la cui trasmissione è stato finora utilizzato il sistema web appositamente previsto all'indirizzo <http://pareggiobilancio.mef.gov.it>, la verifica sugli andamenti della finanza pubblica in corso d'anno sarà effettuata attraverso il Sistema Informativo sulle operazioni degli enti pubblici (SIOPE) introdotto dall'articolo 28 della legge 27 dicembre 2002, n. 289, come disciplinato dall'articolo 14 della legge 31 dicembre 2009, n. 196, mentre il controllo successivo verrà operato attraverso le informazioni trasmesse alla BDAP (Banca dati delle Amministrazioni pubbliche), istituita presso il Ministero dell'economia e delle finanze dall'articolo 13 della legge n. 196 del 2009.

Ciò premesso, si rammenta che il comma 902 dell'articolo 1 della legge n. 145 del 2018, al fine di semplificare alcuni adempimenti contabili in capo ai comuni, previsti dall'articolo 161 del decreto legislativo 18 agosto 2000, n. 267 (Testo unico degli enti locali) stabilisce che, a decorrere dal bilancio di previsione 2019, l'invio dei bilanci di previsione e dei rendiconti alla richiamata BDAP, sostituisce la trasmissione delle certificazioni sui principali dati del bilancio di previsione e del rendiconto della gestione al Ministero dell'interno.

Il comma 903, inoltre, modificando il citato articolo 161 del TUEL, prevede che, a decorrere dal 1° novembre 2019, il Ministero dell'interno - nel caso in cui vi sia la necessità di avere ulteriori dati finanziari, non già presenti in BDAP - possa richiedere specifiche certificazioni le cui modalità concernenti la struttura e la redazione nonché i termini per la loro trasmissione sono stabiliti, previo parere di ANCI e UPI, con decreto dello stesso Ministero.

I dati delle certificazioni così ottenuti sono resi noti sul sito internet del Dipartimento per gli affari interni e territoriali del Ministero dell'interno e vengono resi disponibili per l'inserimento alla BDAP.

Il medesimo comma 903 introduce, poi, una sanzione nel caso in cui i comuni, le province e le città metropolitane, non trasmettano, decorsi 30 giorni dal termine previsto, tra gli altri, per l'approvazione del rendiconto i relativi dati alla BDAP, compresi i dati aggregati per voce del piano dei conti integrato.

In tale ipotesi, infatti, è prevista la sospensione dei pagamenti delle risorse finanziarie a qualsiasi titolo dovute dal Ministero dell'interno – Dipartimento per gli affari interni e territoriali, ivi incluse quelle a valere sul fondo di solidarietà comunale.

Il comma 904, infine, nel modificare l'articolo 9, comma 1-quinquies, del decreto legge 24 giugno 2016, n. 113, chiarisce che la sanzione del divieto di assunzioni di personale a qualsiasi titolo prevista a carico degli enti territoriali dal medesimo comma 1-quinquies nel caso di mancato rispetto dei termini previsti per l'approvazione dei bilanci di previsione, dei rendiconti e del bilancio consolidato si applica anche nel caso di mancato invio, entro 30 giorni dal termine previsto per l'approvazione, dei relativi dati alla BDAP, compresi i dati del piano dei conti integrati, fino a quando non abbiano adempiuto.

L'Ente ha conseguito un risultato di competenza dell'esercizio non negativo, nel rispetto delle disposizioni di cui ai commi 820 e 821 del citato articolo 1 della L. 145/2018 in applicazione di quanto previsto dalla Circolare MEF RGS n° 3/2019 del 14 febbraio 2019.

Come desumibile dal prospetto della verifica degli equilibri allegato al rendiconto di gestione (allegato 10 del decreto legislativo 23 giugno 2011, n. 118), come modificato dal DM 1.08.2019 infatti gli esiti sono stati i seguenti:

- **W1 (Risultato di competenza): € 2.975.647,42**
- **W2 (equilibrio di bilancio): € 1.726.631,01**
- **W3 (equilibrio complessivo): € 1.539.408,26**

## Sezione 12 – I PARAMETRI DI RISCONTRO DELLA SITUAZIONE DI DEFICITARIETA' STRUTTURALE

### 12.1 – I parametri e il rendiconto 2021

Con il Decreto interministeriale Interno e Mef 28 dicembre 2018 sono stati individuati i parametri di deficitarietà strutturale per il triennio 2019/2021, ai sensi dell'art. 242, comma 2, del Dlgs. n. 267/2000 (Tuel).

L'art. 242, comma 1, del Tuel, dispone che sono da considerarsi in condizioni strutturalmente deficitarie gli Enti Locali che presentano gravi e incontrovertibili condizioni di squilibrio, rilevabili da un'apposita Tabella, da allegare al rendiconto della gestione, contenente parametri obiettivi, dei quali almeno la metà presentino valori deficitari.

L'individuazione dei parametri obiettivi precedentemente vigenti era avvenuta con D.M. Ministero dell'Interno 24 settembre 2009, sulla base della metodologia approvata nella seduta della Conferenza Stato-Città e Autonomie locali del 30 luglio 2009.

L'impianto parametrico, previsto per il triennio 2010-2012, è stato poi sostanzialmente confermato anche per il periodo 2012-2015 dal successivo D.M. 18 febbraio 2013. Tale impianto peraltro aveva mostrato nel tempo una variabilità elevata e significativi squilibri per similari situazioni fra enti.

Pertanto, sono stati elaborati nuovi parametri che tengono conto, tra l'altro, dell'esigenza di semplificare gli adempimenti di monitoraggio e delle nuove norme sull'armonizzazione contabile, nell'esigenza di far emergere le problematiche inerenti alla capacità di riscossione degli Enti e la completa ponderazione dei debiti fuori bilancio.

L'applicazione dei nuovi parametri decorre dal 2019 e sino al 2021.

Gli indicatori validi per Comuni, Province e Città Metropolitane sono stati definiti tenendo conto della delibera d'indirizzo dell'Osservatorio sulla finanza e contabilità degli Enti Locali adottata nell'Assemblea del 20 febbraio 2018, ma, per la prima volta, erano già stati indicati in via sperimentale nel "Piano degli indicatori e dei risultati attesi di bilancio" per il rendiconto della gestione 2016.

La determinazione delle soglie di deficitarietà strutturale per ciascuno degli Indici è stata determinata sulla base dei valori forniti dalla "Bdap" relativamente al rendiconto della gestione 2016 e ulteriormente testati sui dati di rendiconto di un gruppo di 48 Comuni risultati deficitari nel triennio 2015-2016 o che hanno dichiarato il dissesto negli anni 2016-2017.

Gli Indicatori di deficitarietà strutturale vigenti non si aggiungono agli Indicatori di bilancio ma ne costituiscono parte integrante; inoltre va segnalato che per calcolarli non è necessario reperire dati extra-contabili e che in un prossimo futuro la Tabella degli indici previsti dall'art. 242 del Tuel sarà acquisibile direttamente dalla "Bdap" senza che sia più necessario, da parte degli Enti, procedere con la certificazione.

Gli otto nuovi Indicatori si suddividono in sette Indici sintetici e uno analitico e individuano soglie limite diverse per ciascuna tipologia di Ente e, nello specifico, fanno principalmente riferimento alla capacità di riscossione dell'ente e all'esistenza di debiti fuori bilancio. Per quest'ultimo aspetto merita sottolineare come gli Indici intendano monitorare il fenomeno "debiti fuori bilancio" in tutte le sue possibili declinazioni; vengono infatti rilevati i debiti fuori bilancio in corso di riconoscimento, quelli riconosciuti e in corso di finanziamento e riconosciuti e finanziati, a differenza dei precedenti indici che intercettavano solo i debiti fuori bilancio riconosciuti.

Per il resto, sono previsti Indici che monitorano le spese di personale e i debiti di finanziamento, in modo da evidenziare la rigidità della spesa corrente, la mancata restituzione dell'anticipazione di liquidità ricevuta e il risultato di amministrazione che è sostituito dall'Indicatore concernente la sostenibilità del disavanzo.

**B1. TABELLA DEI PARAMETRI OBIETTIVI PER I COMUNI AI FINI DELL'ACCERTAMENTO DELLA CONDIZIONE DI ENTE STRUTTURALMENTE DEFICITARIO**

Comune di		Prov.	
		Barrare la condizione che ricorre	

P1	Indicatore 1.1 (Incidenza spese rigide - ripiano disavanzo, personale e debito - su entrate correnti) maggiore del 48%		No
P2	Indicatore 2.8 (Incidenza degli incassi delle entrate proprie sulle previsioni definitive di parte corrente) minore del 22%		No
P3	Indicatore 3.2 (Anticipazioni chiuse solo contabilmente) maggiore di 0		No
P4	Indicatore 10.3 (Sostenibilità debiti finanziari) maggiore del 16%		No
P5	Indicatore 12.4 (Sostenibilità disavanzo effettivamente a carico dell'esercizio) maggiore dell'1,20%		No
P6	Indicatore 13.1 (Debiti riconosciuti e finanziati) maggiore dell'1%		No
P7	[Indicatore 13.2 (Debiti in corso di riconoscimento) + Indicatore 13.3 (Debiti riconosciuti e in corso di finanziamento)] maggiore dello 0,60%		No
P8	Indicatore concernente l'effettiva capacità di riscossione (riferito al totale delle entrate) minore del 47%		No

Gli enti locali che presentano almeno la metà dei parametri deficitari (la condizione "SI" identifica il parametro deficitario) sono strutturalmente deficitari ai sensi dell'articolo 242, comma 1, Tuel.

Sulla base dei parametri suindicati l'ente è da considerarsi in condizioni strutturalmente deficitarie		No
--	--	----

L'ente pertanto non risulta in situazione di deficitarietà strutturale.

### Sezione 13 – ENTI E ORGANISMI STRUMENTALI E SOCIETA' PARTECIPATE

#### 13.1 - Revisione straordinaria delle partecipazioni

Con provvedimento n. 37 del 26/09/2017 l'Ente *ha provveduto* alla ricognizione di tutte le partecipazioni possedute, direttamente e indirettamente, valutando di non dover procedere a dismissione delle stesse.

#### 13.2 - Razionalizzazione periodica delle partecipazioni (art. 20, D.Lgs. 175/2016)

Con provvedimento n. 78 del 29/12/2021 l'Ente *ha provveduto*, all'analisi dell'assetto complessivo delle società in cui detiene partecipazioni, dirette o indirette, non rilevando alcuna partecipazione da dover dismettere ai sensi del D.Lgs. n. 175/2016.

L'esito di tale ricognizione è stato comunicato, con le modalità previste dall'art. 17, D.L. 90/2014:

- alla Sezione Regionale di controllo della Corte dei conti in data 02/02/2022;
- e sarà comunicato alla struttura competente per l'indirizzo, il controllo e il monitoraggio prevista dall'art. 15, D.Lgs. n. 175/2016 entro la data di scadenza prevista per il 13/05/2022.

#### 13.3 - Elenco enti e organismi partecipati

DENOMINAZIONE	FUNZIONE SVOLTE	Disponibilità rendiconto nel proprio sito internet
ACER - BOLOGNA	1,40%	<a href="https://www.acerbologna.it/bilanci">https://www.acerbologna.it/bilanci</a>

#### 13.4 - Elenco delle società partecipate in via diretta

DENOMINAZIONE	QUOTA DI PARTECIPAZ.	CONTROLLATA/PARTECIPATA	QUOTATA (SI/NO)	Sito internet ove sono disponibili i bilanci
HERA SPA	0,25%	PARTECIPATA	SI	<a href="https://www.gruppohera.it/gruppo/investitori">https://www.gruppohera.it/gruppo/investitori</a>
GEOVEST SRL	10,10%	PARTECIPATA	NO	<a href="https://geovest.trasparenza-valutazione-merito.it/web/trasparenza/trasparenza#">https://geovest.trasparenza-valutazione-merito.it/web/trasparenza/trasparenza#</a>
LEPIDA SCPA	0,0014%	PARTECIPATA	NO	<a href="https://www.lepida.net/societa-trasparente/bilanci/bilancio">https://www.lepida.net/societa-trasparente/bilanci/bilancio</a>

**13.5 - Verifica debiti/crediti reciproci**

Si riporta di seguito l'elenco degli enti, organismi e società partecipate in via diretta dall'ente. In attuazione di quanto disposto dall'art. 6, c. 4, D.L. n. 95/2012, sono stati verificati e certificati dai rispettivi organi di revisione i debiti/crediti reciproci, la cui nota informativa è allegata al rendiconto.

SOCIETA' PARTECIPATE	credito del Comune v/società	debito della società v/Comune	diff.	debito del Comune v/società	credito della società v/Comune	diff.	Note
	<b>Residui Attivi</b>	contabilità della società		<b>Residui Passivi</b>	contabilità della società		
GEOVEST SRL	0,00	0,00	<b>0,00</b>	250.861,88	228.056,25	<b>22.805,63</b>	Importo verificato con Geovest, in attesa di asseverazione.
Hera Spa	0,00	0,00	<b>0,00</b>	8.540,90		<b>8.540,90</b>	Società quotata. Richiesto riscontro Prot. N. 2425 del 02/02/2022: nessuna risposta pervenuta
Lepida Spa	0,00	0,00	<b>0,00</b>	0,00	0,00	<b>0,00</b>	Richiesto riscontro Prot. N. 2425 del 02/02/2022: importo verificato in attesa di asseverazione

**Note:**

- 1) asseverata dai rispettivi Organi di revisione e in mancanza dal legale rappresentante dell'ente
- 2) asseverata dal collegio Revisori del Comune
- 3) dati non ancora pervenuti / procedura in corso di definizione
- 4) la società ha comunicato di non essere assoggettabile all'adempimento

Si resta in attesa di asseverazione da parte delle società partecipate che provvederanno in sede di approvazione dei rispettivi bilanci.

**Esternalizzazione dei servizi**

L'Ente, nel corso dell'esercizio 2021, ha proceduto a esternalizzare alcuni servizi pubblici locali o, comunque, ha sostenuto alcune spese a favore dei propri enti e società partecipati/controllati, direttamente o indirettamente.

Onere a carico del Comune di Castel Maggiore

Servizio:	Gestione rifiuti
Organismo partecipato:	GEOVEST SRL
Spese sostenute:	
Per contratti di servizio	3.010.342,53
Totale	3.010.342,53

Servizio:	Gestione reti WIFI
Organismo partecipato:	LEPIDA SCPA
Spese sostenute	
Per contratti di servizio	0,00
Totale	0,00

### 13.6 - Criteri di valutazione ai fini patrimoniali delle partecipazioni

La relazione sulla gestione allegata al rendiconto indica il criterio di valutazione adottato per tutte le partecipazioni azionarie e non azionarie in enti e società controllate e partecipate che nel bilancio al 31/12/2021 è il **metodo del patrimonio netto**.

Il criterio di valutazione non è variato rispetto al precedente esercizio.

Ragione Sociale	%	Criterio valutazione	PN al 31/12/2019	Valore Partec. 2020	PN al 31/12/2020	Valore Partec. 2021	Valore nominale	Capitale sociale	VARIAZIONE
GEOVEST S.R.L.	10,1000%	PATRINOMIO NETTO	3.502.776,00	372.224,79	3.799.023,00	383.701,32	-	906.250,00	11.476,53
LEPIDA S.P.A.	0,00145%	PATRINOMIO NETTO	68.351.765,00	1.025,30	73.299.883,00	1.062,85	-	69.881,00	37,55
HERA S.P.A.	0,2530%	PATRINOMIO NETTO	2.335.175.923,00	6.047.675,35	2.411.763.686,00	6.101.762,13	-	1.489.538.745,00	54.086,78
				6.420.925,44		6.486.526,30			65.600,86

DENOMINAZIONE	QUOTA DI PARTECIPAZ.	CRITERI DI VALUTAZIONE 2020	CRITERI DI VALUTAZIONE 20201	VARIAZIONI
Geovest Srl	10,10%	Patrimonio netto	Patrimonio netto	+ 11.476,53
Lepida Scpa	0,2530%	Patrimonio netto	Patrimonio netto	+ 37,55
Hera Spa	0,00145%	Patrimonio netto	Patrimonio netto	+ 54.086,78
				+ 65.600,86

---

**Sezione 14 – DEBITI FUORI BILANCIO**

---

**14.1 – I debiti fuori bilancio nel 2021**

Nel corso dell'esercizio 2021 non sono stati riconosciuti debiti fuori bilancio.

Sulla base delle certificazioni rilasciate dai responsabili di servizio, alla data del 31 dicembre 2021 *non sussistono* debiti fuori bilancio non ancora riconosciuti.

---

**Sezione 15 – STRUMENTI FINANZIARI DERIVATI**

---

L'ente non ha posto in essere alcuna operazione di finanza derivata.

---

**Sezione 16 – GARANZIA PRESTATE DALL'ENTE A FAVORE DI TERZI**

---

L'ente non prestato garanzie a favore di terzi.

## Sezione 17 – ALTRE INFORMAZIONI RIGUARDANTI I RISULTATI DELLA GESTIONE

### L'emergenza sanitaria COVID 2019

Il rendiconto dell'anno 2021 prosegue, dopo l'anno 2020, nella rappresentazione degli accadimenti che sono stati interessati dall'eccezionale emergenza sanitaria dovuta al diffondersi del virus COVID19.

I riflessi nel rendiconto possono essere di sintetizzati nei seguenti punti:

- Accantonamento a FCDE: viene valutato anche per l'anno 2021 che l'accantonamento al FCDE sia effettuato per il 100% dei crediti valutati di difficile esazione. Tale orientamento che era stata prassi per l'ente negli anni precedenti, viene considerato valido, a maggior ragione nel 2021, in relazione allo scenario di crisi economica diffusosi in tutto il territorio;
- Trasferimenti: nella parte entrata il rendiconto continua a mostrare, in continuità con l'anno 2020, un incremento dei trasferimenti dallo Stato dovuta all'intervento dell'Amministrazione Centrale a supporto degli enti locali nell'affrontare la perdurante emergenza sanitaria;
- Prospetto entrate e spese non ricorrenti nell'anno 2021, l'ente ha beneficiato di contributi dallo Stato per supportare i maggiori costi e le minori entrate derivanti dall'emergenza sanitaria COVID19 per le quali verrà prodotta apposita certificazione a rendicontazione di quanto effettivamente utilizzato. Tali contributi sono stati classificati tra le entrate non ricorrenti, mentre le correlate partite di utilizzo non sono integralmente rientrate tra le spese non ricorrenti, in quanto oggetto di successiva verifica in sede di certificazione. Per l'anno 2021 quindi tale prospetto, assume maggiore significatività se considerato al netto delle entrate e delle uscite per "eventi calamitosi".
- Vincoli derivanti da legge: sono stati vincolati € 297.114,58 relativi al differenziale tra il fondo funzioni fondamentali riscosso ed il saldo delle minori entrate e delle maggiori spese sostenute a seguito dell'emergenza sanitaria. Tali importi dovranno risultare dalla certificazione che dovrà essere presentata entro il 31/05/2022. E' doveroso precisare che il vincolo è stato apposto rispetto alla simulazione effettuata in sede di chiusura del rendiconto, simulazione resasi necessaria in quanto di prossima pubblicazione e non ancora disponibili i dati ministeriali sul sito <http://pareggiobilancio.mef.gov.it/>.
- CERTIFICAZIONE COVID2019 per l'anno 2021: come precedentemente accennato il termine previsto per la scadenza della presentazione della certificazione è il prossimo 31/05/2022. In sede di chiusura del rendiconto l'importo del Fondo Funzioni Fondamentali non utilizzato è stato simulato. Nella certificazione viene richiesta coincidenza tra gli importi vincolati nell'avanzo ed il risultato della certificazione stessa. In tale situazione, potrebbe essere necessario intervenire in rettifica degli allegati al rendiconto interessati dalle variazioni relative alla definizione del vincolo apposto sul Fondo Funzioni Fondamentali.
- Altri vincoli: sono stati vincolati € 100.000 in quanto nella Relazione sull'andamento della gestione anno 2021 approvata con deliberazione del Cda n. 9 del 27.9.2021 da ASP Pianura Est viene prospettata la chiusura del bilancio al 31/12/2021 in perdita. Tale perdita presunta deriva dalla gestione dei servizi durante la perdurante emergenza sanitaria. L'ente ha ritenuto opportuno vincolare prudenzialmente lo stesso importo che è stato necessario per la copertura della perdita anno 2020.

CASTEL MAGGIORE, li 25/03/2022

Il Responsabile del Servizio finanziario

Isabella Scippa



**CITTA' DI**  
**CASTEL MAGGIORE**  
**BOLOGNA**

**ELENCO DELLE SPESE DI RAPPRESENTANZA**  
**SOSTENUTE DAGLI ORGANI DI GOVERNO**  
**DELL'ENTE NELL'ANNO 2021**

*(articolo 16, comma 26, del decreto legge 13 agosto 2011, n. 138)*

## SPESE DI RAPPRESENTANZA SOSTENUTE NELL'ANNO 2021 <sup>1</sup>

Descrizione dell'oggetto della spesa	Occasione in cui la spesa è stata sostenuta	importo della spesa
Targhe	50° - 60° e 70° di matrimonio	1.974,10
Ciondoli con cornice	benemerenze civiche anni 2019 e 2020 *	1.382,00
Fiori	compleanni cittadini centenari	75,00
Fiori 20 aprile	commemorazione carabinieri Erriu Stasi	65,00
Corone di fiori 25 aprile	onoranze ai caduti - festa della liberazione	120,00
Corona di fiori 2 giugno	festa della Repubblica	40,00
materiale vario	visita delegazione Blessington per gemellaggio	13,20
targhe	merito sportivo	38,00
Fiori 14 ottobre	commemorazione Eccidio di Sabbiuno	40,00
Corona di fiori 2 novembre	commemorazione defunti	40,00
Fiori 27 dicembre	commemorazione vittime "Uno Bianca"	90,00
<b>Totale spese sostenute</b>		<b>3.877,30</b>

\* premi che l'Ente conferisce ogni anno in occasione della manifestazione pubblica del 2 giugno a persone o associazioni che con opere concrete hanno in qualsiasi modo giovato a Castel Maggiore già oggetto di istruttoria anni precedenti.

IL SEGRETARIO COMUNALE

Monica Tardella

IL RESPONSABILE DEL  
SERVIZIO FINANZIARIO

Isabella Scippa

L'ORGANO DI REVISIONE ECONOMICO FINANZIARIO <sup>2</sup>

Romana Romoli

Dall'Argine Andrea

Turatti Marco

(1) Ai fini dell'elencazione si richiamano i seguenti principi e criteri generali desunti dal consolidato orientamento della giurisprudenza:

- stretta correlazione con le finalità istituzionali dell'ente;
- sussistenza di elementi che richiedano una proiezione esterna delle attività dell'ente per il migliore perseguimento dei propri fini istituzionali;
- rigorosa motivazione con riferimento allo specifico interesse istituzionale perseguito, alla dimostrazione del rapporto tra l'attività dell'ente e la spesa erogata, nonché alla qualificazione del soggetto destinatario dell'occasione della spesa;
- rispondenza a criteri di ragionevolezza e di congruità rispetto ai fini.

(2) E' richiesta la sottoscrizione di almeno due componenti del collegio, sempre che il regolamento di contabilità non preveda la presenza di tutti i componenti per il funzionamento, ovvero dell'unico revisore nei casi in cui l'organo sia costituito da un solo revisore.

**Comune di CASTEL MAGGIORE**

Provincia di BOLOGNA

**ORGANO DI REVISIONE**

**Verbale n. 27 del 5 aprile 2022**

**RELAZIONE SUL RENDICONTO 2021**

L'Organo di Revisione ha esaminato la delibera di Giunta relativa allo schema di rendiconto dell'esercizio finanziario per l'anno 2021, unitamente agli allegati di legge e la proposta di deliberazione consiliare del rendiconto della gestione 2021.

L'Organo di Revisione tenuto conto dell'attività di vigilanza effettuata nel corso dell'esercizio documentata dal verbale numero 1 al numero 19 presenta l'allegata relazione ex articolo 239, comma 1, lett. d) del TUEL, che forma parte integrante e sostanziale del presente verbale.

Nel corso dell'esercizio 2021 l'Organo di Revisione non ha rilevato gravi irregolarità contabili o gravi anomalie gestionali e/o suggerito misure correttive non adottate dall'Ente.

Nel corso dell'esercizio l'Organo di Revisione ha verificato che il Comune ha dato attuazione all'obbligo di pubblicazione sul sito dell'amministrazione di tutti i rilievi mossi dalla Corte dei conti in sede di controllo, nonché dei rilievi non recepiti degli organi di controllo interno e dallo stesso Organo di Revisione.

L'ente ha rispettato gli obblighi di pubblicazione nella sezione amministrazione trasparente del sito web istituzionale di quanto previsto dal d.lgs. n. 33/2013:

<https://www.comune.castel-maggiore.bo.it/servizi/Menu/dinamica.aspx?idSezione=8622&idArea=8622&idCat=8622&ID=8622&TipoElemento=sezione>

Tale relazione ed i relativi controlli sono stati effettuati anche tramite collegamenti da remoto con gli uffici competenti tenuto conto delle misure di contenimento della diffusione del Covid-19.

Con riferimento ai termini si dà atto del rispetto di quanto previsto dagli articoli 227 e 239, comma 1, lettera d) del TUEL .

Castel Maggiore, lì 5 aprile 2022

L'ORGANO DI REVISIONE  
ROMOLI ROMANA  
DALL'ARGINE ANDREA  
TURATTI MARCO

## Sommario

1.	PREMESSA.....	3
2.	LA GESTIONE DELLA CASSA.....	4
3.	LA GESTIONE IN C/RESIDUI.....	6
4.	IL RISULTATO DI AMMINISTRAZIONE.....	8
5.	EQUILIBRI E GESTIONE DI COMPETENZA.....	16
6.	LA GESTIONE DELL'INDEBITAMENTO.....	25
7.	DEBITI FUORI BILANCIO.....	25
8.	RAPPORTI CON ORGANISMI PARTECIPATI.....	25
9.	LA CONTABILITÀ ECONOMICA PATRIMONIALE.....	27
10.	RELAZIONE DELLA GIUNTA AL RENDICONTO.....	28
11.	CONCLUSIONI.....	28

## **1. PREMESSA**

Il Comune di Castel Maggiore registra una popolazione al 01.01.2021, ai sensi dell'art.156, comma 2, del TUEL, di n. 18.708 abitanti.

L'Organo di Revisione ha verificato la correttezza degli adempimenti ai fini BDAP sino alla data odierna.

Con riferimento agli adempimenti BDAP sul rendiconto 2021, il Comune ha caricato la documentazione nella modalità *"Approvato dalla Giunta o dall'organo esecutivo"*.

Al riguardo non sono segnalati errori.

L'Organo di Revisione, sulla base dei parametri di deficiarietà attesta che il Comune **non è** strutturalmente deficitario.

*L'Ente non è in disavanzo.*

L'Organo di Revisione prende atto che tutti gli agenti contabili **hanno proceduto** alla resa del conto entro la data 31/01/2022 e che il responsabile finanziario **ha** proceduto alla loro parificazione con determinazione n. 24 del 07/03/2022.

## **2. LA GESTIONE DELLA CASSA**

Il fondo di cassa al 31/12/2021 risultante dal conto del Tesoriere **corrisponde** alle risultanze delle scritture contabili dell'Ente.

<b>Riconciliazione fondo di cassa</b>	
Fondo di cassa al 31 dicembre 2021 (da conto del Tesoriere)	18.077.928,72
Fondo di cassa al 31 dicembre 2021 (da scritture contabili)	18.077.928,72
<b>Differenza</b>	<b>0,00</b>

L'Organo di Revisione ha verificato che il Comune si sia dotato di una gestione della cassa vincolata.

	<b>2019</b>	<b>2020</b>	<b>2021</b>
Fondo cassa complessivo al 31.12	15.743.109,48	14.932.451,26	18.077.928,72
<i>di cui cassa vincolata</i>	70.733,52	66.884,89	43.373,40

Alla data del 31/12 la cassa vincolata **risulta essere** totalmente reintegrata.

Il totale delle reversali risultante dalla contabilità ed il relativo progressivo **corrisponde** con quanto riportato dal conto del tesoriere.

Il totale delle reversali al V livello del piano dei conti finanziario risultante dalla contabilità **corrisponde** con quanto riportato dal prospetto SIOPE allegato obbligatorio al rendiconto.

Il totale dei mandati risultante dalla contabilità ed il relativo progressivo **corrisponde** con quanto riportato dal conto del tesoriere.

Il totale dei mandati al V livello del piano dei conti finanziario risultante dalla contabilità **corrisponde** con quanto riportato dal prospetto SIOPE allegato obbligatorio al rendiconto.

Il fondo di cassa **corrisponde** con quanto indicato dal prospetto "disponibilità liquide" scaricabile dal sito [www.siope.it](http://www.siope.it) ed allegato obbligatorio al rendiconto della gestione.

L'Organo di revisione nel rispetto dell'art. 223 del Tuel ha proceduto alle seguenti verifiche di cassa:

- 1 trimestre 2021 verbale n. 72 del 18/05/2021 verifica effettuata dal precedente Collegio in carica;
- 2 trimestre 2021 verbale n. 7 del 14/07/2021;
- 3 trimestre 2021 verbale n. 10 del 12/10/2021;
- 4 trimestre 2021 verbale n. 21 del 31/01/2022.

L'ente **non ha utilizzato** l'anticipazione di tesoreria nel corso del 2021.

### **Dati sui pagamenti**

L'ente **ha** adottato le misure organizzative per garantire il tempestivo pagamento delle somme dovute per somministrazioni, forniture ed appalti, anche in relazione all'obbligo previsto dall'articolo 183, comma 8 del Tuel.

Non sono stati superati i termini di pagamento delle fatture di acquisto.

L'Ente, ai sensi dell'art. 41, comma 1, d.l. n. 66/2014, ha allegato al rendiconto il prospetto attestante l'importo dei pagamenti relativi a transazioni commerciali effettuati dopo la scadenza dei termini previsti dal d.lgs. n. 231/2002,

L'Ente, ai sensi dell'art. 33, d.lgs. n. 33/2013, ha allegato l'indicatore annuale di tempestività dei pagamenti che ammonta a - 42 giorni.

L'Ente, ai sensi dell'art. 33, d.lgs. n. 33/2013, ha allegato l'ammontare complessivo dei debiti pari ad euro 468.317,34 e il numero delle imprese creditrici alla data del 31.12.2021 pari a numero 37.

L'Ente, ai sensi dell'art. 1, comma 867, Legge 145/2018, ha allegato lo stock debito scaduto e non pagato al 31.12.2021 che ammonta ad euro – 1.845,09.

### **3. LA GESTIONE IN C/RESIDUI**

Per l'analisi dei residui si rinvia al verbale n. 25 del 03/03/2022 sulla proposta di delibera di riaccertamento ordinario.

Relativamente alla gestione dei residui l'Organo di revisione rileva la seguente capacità di smaltimento degli stessi:

Riscossioni in conto residui (escluso tit 9)	2.130.440,17
Residui attivi iniziali	11.873.767,89
	18%
Pagamenti in conto residui (escluso tit 7)	1.495.405,40
Residui passivi iniziali	2.324.618,89
	64%

L'anzianità dei residui attivi al 31/12/2021 è la seguente:

		2016 e precedenti	2017	2018	2019	2020	2021	Totale
<b>Titolo 1</b>		1.645.887,97	428.512,77	818.899,15	1.231.344,56	379.830,00	1.422.248,73	5.926.723,18
<b>Titolo 2</b>		0,00	0,00	0,00	29.239,11	17.520,70	39.972,84	86.732,65
<b>Titolo 3</b>		436.401,75	233.745,14	465.582,73	365.561,64	142.051,03	419.413,88	2.062.756,17
<b>Titolo 4</b>		0,00	0,00	315.898,40	361.811,47	2.496.913,02	1.064.788,46	4.239.411,35
<b>Titolo 5</b>		0,00	0,00	0,00	0,00	0,00	0,00	0,00
<b>Titolo 6</b>		0,00	0,00	0,00	0,00	0,00	0,00	0,00
<b>Titolo 7</b>		0,00	0,00	0,00	0,00	0,00	0,00	0,00
<b>Titolo 9</b>		194,24	0,00	0,00	0,00	402,52	35.541,23	36.137,99
<b>Totale</b>	<b>0,00</b>	<b>2.082.483,96</b>	<b>662.257,91</b>	<b>1.600.380,28</b>	<b>1.987.956,78</b>	<b>3.036.717,27</b>	<b>2.981.965,14</b>	<b>12.351.761,34</b>

I residui conservati alla data del 31.12.2021:

- risultano essere esigibili;
- risultano avere il titolo giuridico che attesti il diritto di credito dell'ente;
- risultano essere residui vetusti principalmente per attività di recupero evasione tributaria;

I crediti riconosciuti formalmente come assolutamente inesigibili o insussistenti sono stati definitivamente eliminati dalle scritture e dai documenti di bilancio.

Il riconoscimento formale dell'assoluta inesigibilità o insussistenza è stato adeguatamente motivato.

L'anzianità dei residui passivi al 31/12/2021 è la seguente:

		2016 e precedenti	2017	2018	2019	2020	2021	Totale
<b>Titolo 1</b>		250,00	0,00	34.898,00	158.378,35	94.638,29	1.199.974,87	1.488.139,51
<b>Titolo 2</b>		8.364,99	0,00	2.150,68	154.245,94	121.648,60	604.303,49	890.713,70
<b>Titolo 3</b>		0,00	0,00	0,00	0,00	0,00	0,00	0,00
<b>Titolo 4</b>		0,00	0,00	0,00	0,00	0,00	0,00	0,00
<b>Titolo 5</b>		0,00	0,00	0,00	0,00	0,00	0,00	0,00
<b>Titolo 7</b>		0,00	0,00	0,00	2.216,00	12.534,08	84.155,77	98.905,85
<b>Totale</b>	<b>0,00</b>	<b>8.614,99</b>	<b>0,00</b>	<b>37.048,68</b>	<b>314.840,29</b>	<b>228.820,97</b>	<b>1.888.434,13</b>	<b>2.477.759,06</b>

I residui passivi conservati alla data del 31.12.2021:

- risultano essere esigibili;
- risultano avere il titolo giuridico che attesti il debito dell'ente;
- non risultano essere residui vetusti fatto salvo per gli importi esigui relativi agli anni 2016 e precedenti;
- non sono presenti residui passivi del titolo 4 rimborsi di prestiti;
- non sono presenti residui passivi del titolo 5 chiusura anticipazioni da istituto tesoriere.

#### 4. IL RISULTATO DI AMMINISTRAZIONE

Il risultato di amministrazione contabile 2021 è il seguente:

	GESTIONE		
	RESIDUI	COMPETENZA	TOTALE
Fondo cassa al 1° gennaio			14.932.451,26
RISCOSSIONI	2.143.592,38	18.218.592,59	20.362.184,97
PAGAMENTI	1.699.014,63	15.517.692,88	17.216.707,51
SALDO DI CASSA AL 31 DICEMBRE			18.077.928,72
PAGAMENTI per azioni esecutive non regolarizzate al 31 dicembre			0,00
FONDO DI CASSA AL 31 DICEMBRE			18.077.928,72
RESIDUI ATTIVI	9.369.796,20	2.981.965,14	12.351.761,34
<i>di cui derivanti da accertamenti di tributi effettuati sulla base della stima del dipartimento delle finanze</i>			416.365,79
RESIDUI PASSIVI	589.324,93	1.888.434,13	2.477.759,06
FONDO PLURIENNALE VINCOLATO PER SPESE CORRENTI			344.073,88
FONDO PLURIENNALE VINCOLATO PER SPESE IN CONTO CAPITALE			13.927.494,66
FONDO PLURIENNALE VINCOLATO PER ATTIVITÀ FINANZIARIE			0,00
<b>RISULTATO DI AMMINISTRAZIONE AL 31 DICEMBRE</b>			<b>13.680.362,46</b>

La conciliazione tra risultato di competenza 2021 e risultato di amministrazione è data dalla seguente tabella:

Gestione di competenza	
<b>SALDO GESTIONE COMPETENZA*</b>	3.794.430,72
*saldo accertamenti e impegni del solo esercizio	
<b>Fondo pluriennale vincolato iscritto in entrata</b>	12.027.400,60
<b>Fondo pluriennale vincolato di spesa</b>	14.271.568,54
<b>SALDO FPV</b>	-2.244.167,94
Gestione dei residui	
Maggiori residui attivi riaccertati (+)	2.487,49
Minori residui attivi riaccertati (-)	377.137,82
Minori residui passivi riaccertati (+)	259.982,31
<b>SALDO GESTIONE RESIDUI</b>	-114.668,02
Riepilogo	
<b>SALDO GESTIONE COMPETENZA</b>	3.794.430,72
<b>SALDO FPV</b>	-2.244.167,94
<b>SALDO GESTIONE RESIDUI</b>	-114.668,02
AVANZO ESERCIZI PRECEDENTI APPLICATO	1.425.383,64
AVANZO ESERCIZI PRECEDENTI NON APPLICATO	10.819.384,06
<b>RISULTATO DI AMMINISTRAZIONE AL 31/12</b>	<b>13.680.362,46</b>

L'evoluzione delle componenti del risultato di amministrazione è la seguente:

	2019	2020	2021
Risultato d'amministrazione (A)	13.301.041,94	12.244.767,70	13.680.362,46
<b>Composizione del risultato di amministrazione:</b>			
Parte accantonata (B)	6.998.855,49	7.252.310,63	7.858.497,44
Parte vincolata (C)	376.723,52	694.163,63	1.183.818,34
Parte destinata agli investimenti (D)	1.680.111,82	285.417,33	354.036,19
Parte disponibile (E= A-B-C-D)	4.245.351,11	4.012.876,11	4.284.010,49

Nel corso dell'esercizio 2021 sono state effettuate le seguenti variazioni di bilancio:

**ORGANO COMPETENTE ALLA VARIAZIONE:**

<i>CONSIGLIO COMUNALE:</i>		<i>DATA ATTO</i>
1	DC020 – verbale n. 67 del 17/03/2021	31/03/2021
2	DC025 – verbale n. 69 del 14/04/2021	28/04/2021
3	DC030 – verbale n. 71 del 11/05/2021	19/05/2021
4	DC032 – verbale n. 3 del 15/06/2021	30/06/2021
5	DC043 – verbale n. 5 del 14/07/2021	28/07/2021
6	DC051 – verbale n. 9 del 15/09/2021	29/09/2021
7	DC063 – verbale n. 13 del 11/11/2021	24/11/2021
<i>GIUNTA con poteri del Consiglio a ratifica ex art. 175 c. 4 Tuel</i>		<i>DATA ATTO</i>
8	DG017 – verbale n. 65 del 09/03/2021	05/03/2021
9	DG084 – verbale n. 6 del 14/07/2021	09/07/2021
10	DG121 – verbale n. 11 del 21/10/2021	22/10/2021

<i>GIUNTA con poteri propri ex art. 175 comma 5 bis Tuel</i>		<i>DATA ATTO</i>
11	DG005	22/01/2021
12	DG028	26/03/2021
13	DG051	07/05/2021
14	DG078	25/06/2021
15	DG128	12/11/2021
16	DG149	10/12/2021
17	DG151	17/12/2021
18	DG162	31/12/2021
19	DG163	31/12/2021

<i>Responsabile del Settore Finanziario ex art. 175 c. 5 quater Tuel</i>	<i>DATA ATTO</i>
--	------------------

20	FIN0017	23/02/2021
21	FIN0023	10/03/2021
22	FIN0074	17/06/2021
23	FIN0116	30/09/2021
24	FIN0181	09/12/2021
25	FIN0198	31/12/2021

	<i>Altri responsabili se previsto dal regolamento di contabilità (art.36)</i>	<i>DATA ATTO</i>
26	LPA0006	05/01/2021
27	LPA0031	02/02/2021
28	FIN0013	08/02/2021
29	FIN0015	11/02/2021
30	LPA0050	07/03/2021
31	LPA0059	06/04/2021
32	LPA0075	07/04/2021
33	EDURB0016	16/04/2021
34	LPA0060	21/04/2021
35	LPA0242	25/04/2021
36	FIN0068	13/05/2021
37	UDS0005	17/05/2021
38	LPA0114	08/06/2021
39	UDS0006	12/06/2021
40	FIN0078	22/06/2021
41	LPA0124	30/06/2021
42	FIN0088	12/07/2021
43	LPA0156	14/07/2021
44	LPA0151	02/08/2021
45	EDURB0039	27/08/2021
46	FIN0111	06/09/2021
47	LPA0173	13/09/2021
48	GEN0102	24/09/2021
49	FINUFFICIO	04/10/2021
50	FIN0083	05/10/2021
51	FIN0120	07/10/2021
52	GEN0111	08/10/2021
53	LPA218	21/10/2021
54	FIN89	29/10/2021
55	GEN0115	02/11/2021
56	FIN90	05/11/2021

57	LPA0229	09/11/2021
58	LPA0243	09/11/2021
59	LPA0245	09/11/2021
60	FIN0166	16/11/2021
61	GEN0129	19/11/2021
62	FIN0170	22/11/2021
63	GEN0131	23/11/2021
64	FIN0174	26/11/2021
65	PER0021	01/12/2021
66	LPA0260	06/12/2021
67	LPA0263	07/12/2021
68	LPA0251	10/12/2021
69	LPA0255	10/12/2021
70	GEN0138	22/12/2021
71	LPA0265	23/12/2021
72	LPA0267	23/12/2021
73	LPA0268	23/12/2021
74	LPA0269	24/12/2021
75	LPA0270	24/12/2021
76	LPA0273	27/12/2021
77	LPA0274	28/12/2021
78	LPA0275	28/12/2021
79	LPA0277	28/12/2021

L'utilizzo delle risorse del risultato di amministrazione al 31/12/2020 nel corso dell'esercizio 2021 è la seguente:

Risultato d'amministrazione al 31.12 esercizio precedente	Parte accantonata	Parte vincolata	Parte destinata agli investimenti	Parte disponibile	Totale
	7.252.310,63	694.163,63	285.417,33	4.012.876,11	12.244.767,70
Copertura dei debiti fuori bilancio					0,00
Salvaguardia equilibri di bilancio					0,00
Finanziamento spese di investimento				634.582,67	634.582,67
Finanziamento di spese correnti non permanenti				165.000,00	165.000,00
Estinzione anticipata dei prestiti					0,00
Altra modalità di utilizzo					0,00
Utilizzo parte accantonata	10.000,00				10.000,00
Utilizzo parte vincolata		330.383,64			330.383,64
Utilizzo parte destinata agli investimenti			285.417,33		285.417,33
Valore delle parti non utilizzate	7.242.310,63	363.779,99	0,00	3.213.293,44	10.819.384,06
<b>Totale</b>	<b>7.252.310,63</b>	<b>694.163,63</b>	<b>285.417,33</b>	<b>4.012.876,11</b>	<b>12.244.767,70</b>

Parte accantonata	Fondo crediti di dubbia esigibilità	Fondo contezioso	Fondo passività potenziali	Altri accantonamenti	Totale
	6.797.294,90	163.505,00	0,00	291.510,73	7.252.310,63
Utilizzo parte accantonata	0,00	0,00	0,00	10.000,00	10.000,00
Valore delle parti non utilizzate	6.797.294,90	163.505,00	0,00	281.510,73	7.242.310,63
<b>Totale</b>	<b>6.797.294,90</b>	<b>163.505,00</b>	<b>0,00</b>	<b>291.510,73</b>	<b>7.252.310,63</b>

Parte vincolata	Vincoli derivanti da leggi e dai principi contabili	Vincoli derivanti da trasferimenti	Vincoli derivanti dalla contrazione di mutui	Altri vincoli	Totale
	393.801,03	32.091,66	0,00	268.270,94	694.163,63
Utilizzo parte vincolata	229.395,31	16.400,77	0,00	84.587,56	330.383,64
Valore delle parti non utilizzate	164.405,72	15.690,89	0,00	183.683,38	363.779,99
<b>Totale</b>	<b>393.801,03</b>	<b>32.091,66</b>	<b>0,00</b>	<b>268.270,94</b>	<b>694.163,63</b>

L'Organo di revisione ha verificato il rispetto delle finalità indicate in ordine di priorità dall'art. 187 co.2 Tuel per l'utilizzo della quota libera dell'avanzo di amministrazione:

- a) per la copertura dei debiti fuori bilancio;
- b) per i provvedimenti necessari per la salvaguardia degli equilibri di bilancio di cui all'art. 193 ove non possa provvedersi con mezzi ordinari;
- c) per il finanziamento di spese di investimento;
- d) per il finanziamento delle spese correnti a carattere non permanente;
- e) per l'estinzione anticipata dei prestiti.

L'Organo di revisione in sede di applicazione della quota libera dell'avanzo di amministrazione ha verificato quanto previsto dall'art.187 co. 3-bis Tuel, che l'ente non si trovasse in una delle situazioni previste dagli artt.195 e 222 del TUEL (utilizzo di entrate a destinazione specifica e anticipazioni di tesoreria).

L'Organo di revisione ha verificato che il fondo crediti dubbia esigibilità era adeguato come previsto dal principio contabile all. 4/2 punto 3.

## **ANALISI QUOTE DEL RISULTATO DI AMMINISTRAZIONE**

### **QUOTE ACCANTONATE**

#### **Fondo crediti di dubbia esigibilità**

L'Organo di Revisione ha verificato la corretta quantificazione del FCDE in base a quanto richiesto al punto 3.3 del principio contabile applicato all. 4/2. al D.Lgs.118/2011 e s.m.i. e all'esempio numero 5).

Ai fini del calcolo delle medie è stata utilizzata *la media semplice fra totale incassato e totale accertato*.

La media semplice è stata calcolata per *singolo capitolo*.

Ai fini del calcolo sono state comprese tutte le entrate di dubbia esigibilità.

L'Organo di Revisione attesta la congruità del FCDE accantonato nel risultato di amministrazione pari Ad Euro 7.223.142,26 sulla base del fatto che l'ente ha accantonato il 100% dei crediti di dubbia esigibilità.

Per l'analisi dei residui attivi si rinvia alla sezione dedicata.

#### **Fondo anticipazione liquidità**

L'ente non ha utilizzato nel corso dell'anno il Fondo di anticipazione di liquidità.

#### **Fondo perdite aziende e società partecipate**

Non ricorrendo le condizioni le condizioni ex art. 21 del TUSP, le società partecipate hanno chiuso in utile i loro bilancio degli ultimi tre esercizi, non è stato effettuato l'accantonamento al fondo perdite società partecipate.

#### **Fondo contenzioso**

Il risultato di amministrazione presenta un accantonamento per fondo rischi contenzioso per € 312.754,00, determinato secondo le modalità previste dal principio applicato alla contabilità finanziaria al punto 5.2 lettera h) e tenuto conto di quanto previsto dall'OIC 31 per la definizione della gradualità del rischio, per il pagamento di potenziali oneri derivanti da sentenze.

L'accantonamento per fondo contenzioso risulta essere congruo:

- Euro 69.261,00 per contenzioso tributario;
- Euro 43.493 per contenziosi assicurativi;

- Euro 200.000,00 per contenziosi legali

così come definiti dalla ricognizione effettuata dagli uffici competenti e dai legali incaricati.

### **Fondo indennità di fine mandato e altri fondi e accantonamenti**

Cap. spesa	Descrizione	Risorse accantonate al 1/1	Utilizzo accantonamenti nell'esercizio	Accantonamenti stanziati nell'esercizio	Variazione accantonamenti effettuata in sede di rendiconto	Risorse accantonate presunte al 31/12
		a	b	c	d	d= a-b+c
1398/693	Fondo indennità di fine mandato	4.705,70		3.116,70		7.822,40
1493/635	Sgravi e restituzioni di tributi	45.000,00	10.000,00			35.000,00
1501/1	Retribuzione personale di ruolo (trattamento quiescenza)	4.273,03				4.273,03
3206/252	Proventi dei beni - rimborsi utenze	237.532,00			37.973,75	275.505,75
						<b>322.601,18</b>

L'Organo di Revisione ha verificato che il saldo riportato nel prospetto A.1 corrisponde al totale delle risorse accantonate del risultato di amministrazione.

### **QUOTE VINCOLATE**

Le entrate vincolate accertate e non impegnate, le economie di spesa di competenza o le insussistenze dei residui passivi finanziate da entrate vincolate sono confluite nelle corrispondenti quote vincolate del risultato di amministrazione:

- *nei casi in cui la legge o i principi contabili generali e applicati individuano un vincolo di specifica destinazione dell'entrata alla spesa;*
- *derivanti da mutui e finanziamenti contratti per il finanziamento di investimenti determinati;*
- *derivanti da trasferimenti erogati a favore dell'ente per una specifica destinazione determinata;*
- *derivanti da entrate accertate straordinarie, non aventi natura ricorrente, cui l'amministrazione ha formalmente attribuito una specifica destinazione.*

### **Vincoli da trasferimenti**

In riferimento alle risorse statali ricevute a fronte dell'emergenza epidemiologica da COVID-19, l'ente ha provveduto alla compilazione ed all'invio della certificazione attraverso il sito web <http://pareggiobilancio.mef.gov.it> di cui all'art. 39, comma 2, del d.l. n. 104/2020 per l'annualità 2020.

L'ente provvederà entro la scadenza del 31/05/2022 all'invio della certificazione per l'annualità 2021.

L'ente ha provveduto ad analizzare tutte le informazioni relative alle maggiori/minori entrate e maggiori/minori spese connesse all'emergenza epidemiologica da COVID-19.

L'ente ha considerato anche gli effetti degli accertamenti di natura straordinaria rettificando gli importi dell'esercizio 2020 oppure 2019.

L'Organo di revisione ha verificato che nell'avanzo vincolato è correttamente riportato l'avanzo vincolato relativo alle risorse non utilizzate nel corso del 2021 del c.d. "Fondone" e dei relativi specifici ristori che saranno oggetto dell'apposita certificazione Covid-19.

Nell'avanzo vincolato da trasferimenti non risultano vincoli per trasferimenti di ristori specifici di spesa in quanto ricevuti ed utilizzati completamente.

L'Organo di Revisione ha verificato che il saldo riportato nel prospetto A.2. corrisponde al totale delle risorse vincolate del risultato di amministrazione.

#### **QUOTE DESTINATE AGLI INVESTIMENTI**

Le entrate destinate agli investimenti, le economie di spesa di competenza o le insussistenze dei residui passivi finanziate da entrate destinate sono confluite nella quota destinata del risultato di amministrazione.

L'Organo di Revisione ha verificato che il saldo riportato nel prospetto A.3. corrisponde al totale delle risorse destinate agli investimenti del risultato di amministrazione.

## 5. EQUILIBRI E GESTIONE DI COMPETENZA

Il saldo di competenza 2021, distinto tra parte corrente, capitale e saldo delle partite finanziarie è così riassunto:

<b>O1) RISULTATO DI COMPETENZA DI PARTE CORRENTE</b>		<b>2.597.791,03</b>
- Risorse accantonate di parte corrente stanziare nel bilancio dell'esercizio N	(-)	428.964,06
- Risorse vincolate di parte corrente nel bilancio	(-)	801.948,88
<b>O2) EQUILIBRIO DI BILANCIO DI PARTE CORRENTE</b>		<b>1.366.878,09</b>
- Variazione accantonamenti di parte corrente effettuata in sede di rendiconto'(+)/(-)	(-)	187.222,75
<b>O3) EQUILIBRIO COMPLESSIVO DI PARTE CORRENTE</b>		<b>1.179.655,34</b>
<b>Z1) RISULTATO DI COMPETENZA IN C/CAPITALE</b>		<b>377.856,39</b>
Z/1) Risorse accantonate in c/capitale stanziare nel bilancio dell'esercizio N	(-)	0,00
- Risorse vincolate in c/capitale nel bilancio	(-)	18.103,47
<b>Z/2) EQUILIBRIO DI BILANCIO IN C/CAPITALE</b>		<b>359.752,92</b>
- Variazione accantonamenti in c/capitale effettuata in sede di rendiconto'(+)/(-)	(-)	0,00
<b>Z3) EQUILIBRIO COMPLESSIVO IN CAPITALE</b>		<b>359.752,92</b>
SALDO PARTITE FINANZIARIE		0,00
<b>W1) RISULTATO DI COMPETENZA</b>		<b>2.975.647,42</b>
Risorse accantonate stanziare nel bilancio dell'esercizio N		428.964,06
Risorse vincolate nel bilancio		820.052,35
<b>W2/EQUILIBRIO DI BILANCIO</b>		<b>1.726.631,01</b>
Variazione accantonamenti effettuata in sede di rendiconto		187.222,75
<b>W3/EQUILIBRIO COMPLESSIVO</b>		<b>1.539.408,26</b>

L'Ente ha conseguito un risultato di competenza dell'esercizio non negativo, nel rispetto delle disposizioni di cui ai commi 820 e 821 del citato articolo 1 della L. 145/2018 in applicazione di quanto previsto dalla Circolare MEF RGS n° 3/2019 del 14 febbraio 2019.

Come desumibile dal prospetto della verifica degli equilibri allegato al rendiconto di gestione (allegato 10 del decreto legislativo 23 giugno 2011, n. 118), come modificato dal DM 1.08.2019 infatti gli esiti sono stati i seguenti:

- **W1 (Risultato di competenza): € 2.975.647,42**
- **W2 (equilibrio di bilancio): € 1.726.631,01**
- **W3 (equilibrio complessivo): € 1.539.408,26**

## L'andamento della gestione di competenza è così riassunto:

### Entrate

ENTRATE	Previsioni iniziali	Previsioni definitive	Accertamenti	previsioni iniziali su definitive	accertamenti su previsioni definitive
Titolo 1	11.975.800,00	11.842.605,64	11.988.111,87	98,9%	101,2%
Titolo 2	354.819,00	956.351,64	962.071,67	269,5%	100,6%
Titolo 3	1.805.053,00	2.137.102,90	2.188.210,38	118,4%	102,4%
Titolo 4	3.269.970,00	4.078.969,60	4.164.169,19	124,7%	102,1%
Titolo 5	0,00	0,00	0,00		
Titolo 6	0,00	0,00	0,00		
Titolo 7	2.600.000,00	2.600.000,00	0,00	100,0%	0,0%
Titolo 9	2.281.850,00	2.541.850,00	1.897.994,62	111,4%	74,7%
<b>TOTALE</b>	<b>22.287.492,00</b>	<b>24.156.879,78</b>	<b>21.200.557,73</b>	<b>108,4%</b>	<b>87,8%</b>

Il grado di realizzazione delle previsioni delle entrate di competenza è il seguente:

Entrate	Previsione definitiva (competenza)	Accertamenti in c/competenza	Incassi in c/competenza	%
		(A)	(B)	Incassi/accert.ti in c/competenza (B/A*100)
Titolo I	11.842.605,64	11.988.111,87	10.565.863,14	88,14
Titolo II	956.351,64	962.071,67	922.098,83	95,85
Titolo III	2.137.102,90	2.188.210,38	1.768.796,50	80,83
Titolo IV	4.078.969,60	4.164.169,19	3.099.380,73	74,43
Titolo V	0,00	0,00	0,00	

### Sanzioni amministrative pecuniarie per violazione codice della strada

L'Ente riscuote esclusivamente le sanzioni per codice della strada derivanti da ruoli coattivi di anni precedenti in quanto tale entrata è divenuta di competenza dell'Unione Reno Galliera dal 2009 che provvede autonomamente a destinare il 50% delle entrate secondo le norme di legge e predisporre certificazione al Ministero.

Le somme accertate negli ultimi tre esercizi hanno subito la seguente evoluzione:

#### Sanzioni amministrative pecuniarie per violazione codice della strada

	2019	2020	2021
Accertamento	26.987,45	21.641,98	16.047,21
Riscossione	26.987,45	21.641,98	16.047,21
% di riscossione	100%	100%	100%
FCDE	0,00	0,00	0,00
* di cui accantonamento al FCDE			

**Riepilogo:**

		ART. 142 c. 12 ter	Art. 208 lett. a)	Art. 208 lett. b)	Art. 208 lett. c)
SANZIONI CM	16.047,21		4.011,80	0,00	4.011,80
	16.047,21	0,00	4.011,80	0,00	4.011,80

Dalle rilevazioni contabili risultano impegnati i seguenti importi:

IMPEGNI 2021		ART. 142 c. 12 ter	Art. 208 lett. a)	Art. 208 lett. b)	Art. 208 lett. c)
8136 355 Manutenzione segnaletica stradale	91.283,59		50.000,00		41.283,59
	91.283,59	0,00	50.000,00	0,00	41.283,59

Dall'impegno di tali importi risulta la completa copertura della quota da destinare ai sensi dell'art.208 del Codice della Strada.

**Contributi per permessi di costruire:**

Gli accertamenti negli ultimi tre esercizi hanno subito la seguente evoluzione:

CONTRIBUTI PERMESSI A COSTRUIRE E RELATIVE SANZIONI			
	2019	2020	2021
Accertamento	1.165.344,17	916.775,91	1.203.088,92
Riscossione	1.165.344,17	916.775,91	1.203.088,92

- gli oneri di urbanizzazioni sono stati utilizzati per finanziare le tipologie di spese di cui all'art. 1, comma 460 della L. 232/2016;
- gli oneri di urbanizzazioni non sono stati utilizzati per finanziare le tipologie di spese di cui all'articolo 109, comma 2, del D.L. n. 18/2020;

**Recupero evasione:**

- l'ente sta procedendo ad effettuare le attività di verifica e controllo ai fini della lotta all'evasione e al recupero del non riscosso per le entrate di propria competenza.

**Entrate per recupero evasione tributaria della competenza 2021**

	Accertamenti di competenza	Riscossioni di competenza	% riscossioni su accertamenti	Somma a residuo	FCDE accantonato a competenza 2020
Recupero evasione IMU	673.140,75	222.116,85	33,00%	451.023,90	451.023,90
Recupero evasione ICI	4.701,25	4.671,21	99,36%	30,04	30,04
Recupero evasione TASI	160.334,37	52.345,64	32,65%	107.988,73	107.988,73
Recupero evasione TARI	25.130,14	11.670,37	46,44%	13.459,77	13.459,77
Recupero evasione altri tributi					
<b>TOTALE</b>	<b>863.306,51</b>	<b>290.804,07</b>	<b>33,68%</b>	<b>572.502,44</b>	<b>572.502,44</b>

La movimentazione delle somme rimaste a residuo per recupero evasione è stata la seguente:

	Importo	%
Residui attivi al 1/1/2021	2.986.822,30	
Residui riscossi nel 2021	86.225,11	
Residui eliminati (+) o riaccertati (-)	60.583,22	
Residui al 31/12/2020	2.840.013,97	95,08%
Residui della competenza	572.502,44	
Residui totali	3.412.516,41	
FCDE al 31/12/2020	3.412.516,41	100,00%

La movimentazione delle somme rimaste a residuo per l'attività ordinaria e di recupero evasione è stata la seguente:

#### IMU

	Importo	%
Residui attivi al 1/1/2021	€ 2.336.887,36	
Residui riscossi nel 2021	€ 168.267,87	
Residui eliminati (+) o riaccertati (-)	€ 37.513,73	
Residui al 31/12/2021	2.131.105,76	91,19%
Residui della competenza	€ 452.592,49	
Residui totali	2.583.698,25	
FCDE al 31/12/2021	2.583.698,25	100,00%

#### TASI

	Importo	%
Residui attivi al 1/1/2021	€ 535.902,41	
Residui riscossi nel 2021	€ 24.178,06	
Residui eliminati (+) o riaccertati (-)	€ 13.461,00	
Residui al 31/12/2021	498.263,35	92,98%
Residui della competenza	€ 107.988,73	
Residui totali	606.252,08	
FCDE al 31/12/2021	606.252,08	100,00%

#### TARSU/TIA/TARI

	Importo	%
Residui attivi al 1/1/2021	€ 2.320.473,19	
Residui riscossi nel 2021	€ 552.309,60	
Residui eliminati (+) o riaccertati (-)	€ 30.433,09	
Residui al 31/12/2021	1.737.730,50	74,89%
Residui della competenza	€ 392.388,71	
Residui totali	2.130.119,21	
FCDE al 31/12/2021	2.130.119,21	100,00%

## ICI

	Importo	%
Residui attivi al 1/1/2021	€ 137.374,84	
Residui riscossi nel 2021	€ 0,00	
Residui eliminati (+) o riaccertati (-)	€ 0,00	
Residui al 31/12/2021	€ 137.374,84	100,00%
Residui della competenza	€ 30,04	
Residui totali	€ 137.404,88	
FCDE al 31/12/2021	€ 137.404,88	100,00%

## Spese

USCITE	Previsioni iniziali	Previsioni definitive	Impegni	previsioni iniziali su definitive	impegni su previsioni definitive
<b>Titolo 1</b>	14.218.833,00	15.948.058,69	13.208.527,52	112,2%	82,8%
<b>Titolo 2</b>	5.345.660,20	16.519.756,33	2.299.604,87	309,0%	13,9%
<b>Titolo 3</b>	0,00	0,00	0,00		
<b>Titolo 4</b>	0,00	0,00	0,00		
<b>Titolo 5</b>	2.600.000,00	2.600.000,00	0,00	100,0%	0,0%
<b>Titolo 7</b>	2.281.850,00	2.541.850,00	1.897.994,62	111,4%	74,7%
<b>TOTALE</b>	<b>24.446.343,20</b>	<b>37.609.665,02</b>	<b>17.406.127,01</b>	<b>153,8%</b>	<b>46,3%</b>

Gli impegni di competenza conservati al 31.12.2021 sono esigibili.

L'Organo di Revisione ha provveduto ad accertare l'equivalenza tra gli accertamenti e gli impegni di spesa dei capitoli relativi ai servizi per conto terzi e risultano essere equivalenti.

La composizione delle spese per macroaggregati della spesa corrente e in c/capitale è la seguente:

Macroaggregati spesa corrente		2020	2021	variazione
101	redditi da lavoro dipendente	1.922.986,62	1.875.640,79	-47.345,83
102	imposte e tasse a carico ente	140.850,50	131.003,59	-9.846,91
103	acquisto beni e servizi	6.111.539,34	5.927.882,76	-183.656,58
104	trasferimenti correnti	4.883.513,52	4.694.220,77	-189.292,75
105	trasferimenti di tributi	0,00	0,00	0,00
106	fondi perequativi	0,00	0,00	0,00
107	interessi passivi	0,00	0,00	0,00
108	altre spese per redditi di capitale	0,00	0,00	0,00
109	rimborsi e poste correttive delle entrate	31.872,42	67.099,51	35.227,09
110	altre spese correnti	216.755,37	512.680,10	295.924,73
<b>TOTALE</b>		<b>13.307.517,77</b>	<b>13.208.527,52</b>	<b>-98.990,25</b>

Macroaggregati spesa conto capitale		2020	2021	variazione
201	Tributi in conto capitale a carico dell'ente	0,00	0,00	0,00
202	Investimenti fissi lordi e acquisto di terreni	3.061.034,82	2.096.734,40	-964.300,42
203	Contributi agli investimenti	193.220,34	154.829,87	-38.390,47
204	Altri trasferimenti in conto capitale	0,00	0,00	0,00
205	Altre spese in conto capitale	3.143,26	48.040,60	44.897,34
<b>TOTALE</b>		<b>3.257.398,42</b>	<b>2.299.604,87</b>	<b>-957.793,55</b>

L'Organo di Revisione ha verificato che il FPV sia stato correttamente determinato in sede di riaccertamento ordinario (rinvio al verbale n. 25 del 03/03/2022).

FONDO PLURIENNALE VINCOLATO	01/01/2021	31/12/2021
FPV di parte corrente	226.211,87	344.073,88
FPV di parte capitale	11.801.188,73	13.927.494,66
FPV per partite finanziarie	0,00	0,00
<b>TOTALE</b>	<b>12.027.400,60</b>	<b>14.271.568,54</b>

L'evoluzione del FPV è la seguente:

	2019	2020	2021
<b>Fondo pluriennale vincolato corrente accantonato al 31.12</b>	<b>277.288,34</b>	<b>226.211,87</b>	<b>344.073,88</b>
di cui FPV alimentato da entrate vincolate accertate in c/competenza	0,00	25.100,00	189.621,04
di cui FPV alimentato da entrate libere accertate in c/competenza per finanziare i soli casi ammessi dal principio contabile *	131.563,48	132.995,78	0,00
di cui FPV alimentato da entrate libere accertate in c/competenza per finanziare i casi di cui al punto 5.4a del principio contabile 4/2**	60.587,70	0,00	77.241,01
di cui FPV alimentato da entrate vincolate accertate in anni precedenti	0,00	0,00	23.301,41
di cui FPV alimentato da entrate libere accertate in anni precedenti per finanziare i soli casi ammessi dal principio contabile	85.137,16	68.116,09	53.910,42
di cui FPV da riaccertamento straordinario	0,00	0,00	0,00
di cui FPV da impegno di competenza parte conto corrente riguardanti gli incentivi per le funzioni tecniche di cui all'articolo 113 del d.lgs. 50 del 2016	0,00	0,00	0,00
di cui FPV ex art. 106, DL n. 34/2020 e art. 39, DL n. 104/2020, costituito in sede di riaccertamento ordinario	0,00	0,00	0,00

(\*) premialità e trattamento accessorio reimputato su anno successivo; incarichi legali esterni su contenziosi ultrannuali;

(\*\*) impossibilità di svolgimento della prestazione per fatto sopravvenuto, da dimostrare nella relazione al rendiconto e da determinare solo in occasione del riaccertamento ordinario.

L'alimentazione del FPV di parte capitale:

	2019	2020	2021
<b>Fondo pluriennale vincolato c/capitale accantonato al 31.12</b>	<b>8.692.302,04</b>	<b>11.801.188,73</b>	<b>13.927.494,66</b>
di cui FPV alimentato da entrate vincolate e destinate investimenti accertate in c/competenza	4.902.100,94	6.846.375,03	3.687.015,74
di cui FPV alimentato da entrate vincolate e destinate investimenti accertate in anni precedenti	3.790.201,10	4.954.813,70	10.240.478,92
di cui FPV da riaccertamento straordinario	0,00	0,00	0,00
di cui FPV da impegno di competenza parte conto capitale riguardanti gli incentivi per le funzioni tecniche di cui all'articolo 113 del d.lgs. 50 del 2016	0,00	0,00	0,00
di cui FPV ex art. 106, DL n. 34/2020 e art. 39, DL n. 104/2020, costituito in sede di riaccertamento ordinario	0,00	0,00	0,00

Il FPV di parte corrente è così costituito:

Salario accessorio e premiante	90.603,00
Trasferimenti correnti	0,00
Incarichi a legali	106.612,06
Altri incarichi	46.316,40
Altro	77.241,01
Altre spese finanziate da entrate vincolate di parte corrente	23.301,41
<b>Totale FPV 2020 spesa corrente</b>	<b>344.073,88</b>

Il FPV in spesa c/capitale è stato attivato in presenza di entrambe le seguenti condizioni: entrata esigibile e tipologia di spesa rientrante nelle ipotesi di cui al punto 5.4 del principio applicato della contabilità finanziaria così come modificato dal DM 1° marzo 2019.

L'importo del FPV trova corrispondenza:

- Prospetto del risultato di amministrazione;
- Conto del bilancio – gestione delle spese;
- Riepilogo generale delle spese per missione;
- Riepilogo generale delle spese per titolo;
- Composizione per missioni e programmi del fpv – all b) al rendiconto;

### Analisi della spesa di personale

L'Organo di revisione ha verificato, anche in sede di rendiconto 2021, il rispetto del limite della spesa di personale di cui all'art. 1 comma 557-quater della legge 296/2006 come di riportato nella sottostante tabella:

Descrizione	Tetto di spesa enti soggetti a patto				Anno di riferimento
	2011	2012	2013	Media	2021
<b>Spese macroaggregato 101</b>	<b>3.025.709,74</b>	<b>3.062.521,83</b>	<b>2.979.356,84</b>	<b>3.022.529,47</b>	<b>1.875.640,79</b>
<b>Spese macroaggregato 103</b>	<b>125.732,44</b>	<b>96.328,87</b>	<b>70.551,95</b>	<b>97.537,75</b>	<b>9.476,15</b>
<b>Irap macroaggregato 102</b>	<b>156.337,25</b>	<b>156.988,63</b>	<b>150.621,37</b>	<b>154.649,08</b>	<b>107.902,94</b>
<b>Altre spese da specificare:</b>	<b>728.181,35</b>	<b>674.368,95</b>	<b>688.400,42</b>	<b>696.983,57</b>	<b>1.767.089,57</b>
Somme rimborsate ad altre amministrazioni per il personale in posizione di comando	41.610,00	5.269,46	2.716,10	16.531,85	15.329,41
trasferimento per buoni pasto dipendenti	63.520,00			21.173,33	10.341,00
Personale trasferito in Unione Reno Galliera	623.051,35	669.099,49	685.684,32	659.278,39	1.741.419,16
<b>Totale spese di personale (A)</b>	<b>4.035.960,78</b>	<b>3.990.208,28</b>	<b>3.888.930,58</b>	<b>3.971.699,88</b>	<b>3.760.109,45</b>
<b>(-) Componenti escluse (B)</b>	<b>261.098,05</b>	<b>274.289,50</b>	<b>236.596,53</b>	<b>257.328,03</b>	<b>217.155,31</b>
<b>(=) Componenti assoggettate al limite di spesa (C=A-B)</b>	<b>3.774.862,73</b>	<b>3.715.918,78</b>	<b>3.652.334,05</b>	<b>3.714.371,85</b>	<b>3.542.954,14</b>

L'ente nel 2021 ha rispettato per le assunzioni a tempo determinato le disposizioni di cui all'art. 36 del D.Lgs.n.165/2001 nonché il limite di spesa di cui all'art. 9, comma 28 del D.L.n.78/2010, come aggiornato dal D.L. 113/2016 convertito nella Legge n. 160/2016.

Descrizione	2009	LIMITE (100%)*	2021
TD, co.co.co., convenzioni	190.651,88		
CFL, lavoro accessorio, ecc.			58.593,10
<b>Totale spesa FORME FLESSIBILI LAVORO</b>	<b>190.651,88</b>	<b>190.651,88</b>	<b>58.593,10</b>
<b>MARGINE</b>			<b>69,27%</b>

L'ente in occasione della modifica del piano dei fabbisogni di personale 2021/2023, approvata con delibera n.74 del 25/07/2021 "APPROVAZIONE PIANO TRIENNALE DEI FABBISOGNI DI PERSONALE 2021-2023 – PRIMO AGGIORNAMENTO ANNO 2021", ha accertato che l'ente rispetto alle nuove regole assunzionali previste dall'art. 33, comma 2 del D.L.34/2019 si colloca quale ente virtuoso/non virtuoso.

L'Organo di revisione ha espresso i seguenti pareri in tema di spesa di personale dipendente:

- Piani dei fabbisogni di personale e relative modifiche:  
Verbale n. 2 del 15/06/2021
- Certificazioni fondi risorse decentrate:  
Verbale n. 19 del 22/12/2021

L'ente risulta aver approvato in via definitiva entro il 31/12/2021 il contratto per le risorse decentrate del personale dipendente anno 2021.

## **6. LA GESTIONE DELL'INDEBITAMENTO**

L'ente ha rispettato il limite di indebitamento disposto dall'art. 204 del Tuel non essendo in corso operazioni di indebitamento.

L'Organo di revisione ha verificato che l'ente non ha rilasciato a terzi a qualsiasi titolo garanzie a prima richiesta e/o simili.

L'ente non ha in essere operazioni di partenariato pubblico-privato, come definite dal d.lgs. n. 50/2016.

L'ente non ha in corso al 31/12/2021 contratti di locazione finanziaria e/o operazioni di partenariato pubblico e privato.

L'Ente non è in possesso di contratti relativi a strumenti finanziari derivati.

## **7. DEBITI FUORI BILANCIO**

Nel corso dell'esercizio il Comune non ha avuto la necessità di provvedere a riconoscere debiti fuori bilancio:

## **8. RAPPORTI CON ORGANISMI PARTECIPATI**

Con provvedimento n. 37 del 26/09/2017 l'Ente ha provveduto alla ricognizione di tutte le partecipazioni possedute al 31/12/2020 - ex art. 20 d.lgs. 19.08.2016 n. 175, come modificato dal d.lgs. 16.06.2017 n. 100., valutando di non dover procedere a dismissione delle stesse.

L'ente ha partecipazione nelle seguenti società/enti:

DENOMINAZIONE	QUOTA DI PARTECIPAZIONE	CONTROLLATA/ PARTECIPATA	QUOTATA (SI/NO)	Sito internet ove sono disponibili i bilanci
HERA SPA	0,25%	PARTECIPATA	SI	<a href="https://www.gruppohera.it/gruppo/investitori">https://www.gruppohera.it/gruppo/investitori</a>
GEOVEST SRL	10,10%	PARTECIPATA	NO	<a href="https://geovest.trasparenza-valutazione-merito.it/web/trasparenza/trasparenza#">https://geovest.trasparenza-valutazione-merito.it/web/trasparenza/trasparenza#</a>
LEPIDA SCPA	0,0014%	PARTECIPATA	NO	<a href="https://www.lepida.net/societa-trasparente/bilanci/bilancio">https://www.lepida.net/societa-trasparente/bilanci/bilancio</a>

L'Organo di Revisione ha asseverato ad oggi ai sensi dell'art.11, comma 6 lett. J del d.lgs.118/2011, i rapporti di debito/ credito con gli organismi partecipati fatto salvo per i rapporti con Geovest s.r.l.

Si fornisce il riepilogo:

<b>SOCIETA' CONTROLLATE - PARTECIPATE</b>	<b>credito del Comune v/società</b>	<b>debito della società v/Comune</b>	<b>diff.</b>	<b>debito del Comune v/società</b>	<b>credito della società v/Comune</b>	<b>diff.</b>	<b>Note</b>
	<b>Residui Attivi /accertamenti pluriennali</b>	contabilità della società		<b>Residui Passivi</b>	contabilità della società		
Geovest srl	€ -		€ -	€ 250.861,88	€ 228.056,25	€ <b>22.805,63</b>	Importo verificato. In attesa di asseverazione
Hera Spa	€ -	€ -	€ -	€ 8.540,90		€ <b>8.540,90</b>	Società quotata. Richiesto riscontro Prot. N. 2425 del 0202/2022
Lepida ScpA	€ -	€ -	€ -	€ -		€ -	Importo verificato. In attesa di asseverazione
			€ -			€ -	
			€ -			€ -	
<b>ENTI/ORGANISMI CONTROLLATI - PARTECIPATI</b>	<b>credito del Comune v/ente</b>	<b>debito dell' ente v/Comune</b>	<b>diff.</b>	<b>debito del Comune v/ente</b>	<b>credito dell'ente v/Comune</b>	<b>diff.</b>	<b>Note</b>
	<b>Residui Attivi/accerta menti pluriennali</b>	contabilità della società		<b>Residui Passivi</b>	contabilità della società		
			€ -			€ -	
			€ -			€ -	
			€ -			€ -	

**Note:**

- 1) asseverata dai rispettivi Organi di revisione e in mancanza dal legale rappresentante dell'ente
- 2) asseverata dal collegio Revisori del Comune
- 3) dati non ancora pervenuti / procedura in corso di definizione
- 4) la società ha comunicato di non essere assoggettabile all'adempimento

Dal confronto non sono emerse criticità.

## 9. LA CONTABILITÀ ECONOMICA-PATRIMONIALE

La contabilità economico-patrimoniale è di tipo conoscitivo. Le scritture in partita doppia sono state tenute mediante la matrice di correlazione di Arconet.

Gli inventari sono stati regolarmente aggiornati.

Le risultanze dello stato patrimoniale sono così riassumibili:

STATO PATRIMONIALE	2021	2020	differenza
A) CREDITI vs.LO STATO ED ALTRE AMMINISTRAZIONI PUBBLICHE PER LA PARTECIPAZIONE AL FONDO DI DOTAZIONE	0,00	0,00	0,00
B) IMMOBILIZZAZIONI	66.528.889,02	66.228.751,24	300.137,78
C) ATTIVO CIRCOLANTE	23.207.854,41	20.027.126,34	3.180.728,07
D) RATEI E RISCONTI	0,00	0,00	0,00
<b>TOTALE DELL'ATTIVO (A+B+C+D)</b>	<b>89.736.743,43</b>	<b>86.255.877,58</b>	<b>3.480.865,85</b>
A) PATRIMONIO NETTO	67.292.736,77	65.241.685,62	2.051.051,15
B) FONDI PER RISCHI ED ONERI	635.355,18	455.015,73	180.339,45
C) TRATTAMENTO DI FINE RAPPORTO	0,00	0,00	0,00
D) DEBITI	2.572.009,13	2.634.155,87	-62.146,74
E) RATEI E RISCONTI E CONTRIBUTI AGLI INVESTIMENTI	19.236.642,35	17.925.020,36	1.311.621,99
<b>TOTALE DEL PASSIVO (A+B+C+D+E)</b>	<b>89.736.743,43</b>	<b>86.255.877,58</b>	<b>3.480.865,85</b>
<b>TOTALE CONTI D'ORDINE</b>	<b>16.483.552,82</b>	<b>13.998.496,41</b>	<b>2.485.056,41</b>

I crediti sono conciliati con i residui attivi nel seguente modo:

Crediti dello stato patrimoniale +	€ 5.120.059,34
Fondo svalutazione crediti +	€ 7.223.142,26
Saldo Credito IVA al 31/12 -	€ 0,00
Residui attivi riguardanti entrate giacenti presso depositi bancari e postali +	€ 9.866,35
Crediti stralciati dal conto del bilancio e mantenuti nello Stato Patrimoniale -	€ 0,00
Altri crediti non correlati a residui -	€ 1.306,61
Altri residui non correlati a crediti dello Stato Patrimoniale +	
<b>RESIDUI ATTIVI =</b>	<b>€ 12.351.761,34</b>

I debiti sono conciliati con i residui passivi nel seguente modo:

DEBITI +	€ 2.572.009,13
DEBITI DA FINANZIAMENTO -	€ 0,00
SALDO IVA (SE A DEBITO) -	€ 0,00
RESIDUI TITOLO IV + INTERESSI MUTUI +	€ 0,00
RESIDUI TITOLO V ANTICIPAZIONI +	€ 0,00
Impegni pluriennali titolo III e IV* -	€ 94.250,07
altri residui non connessi a debiti +	
<b>RESIDUI PASSIVI =</b>	<b>€ 2.477.759,06</b>

\* al netto dei debiti di finanziamento

Le risultanze del conto economico sono le seguenti:

<b>SINTESI CONTO ECONOMICO</b>	<b>2021</b>	<b>2020</b>	<b>differenza</b>
A) COMPONENTI POSITIVI DELLA GESTIONE	14.168.196,42	14.998.825,89	-830.629,47
B) COMPONENTI NEGATIVI DELLA GESTIONE	15.354.498,01	15.619.089,03	-264.591,02
C) PROVENTI ED ONERI FINANZIARI	319.457,91	288.571,21	30.886,70
D) RETTIFICHE DI VALORE ATTIVITA' FINANZIARIE	0,00	0,00	0,00
E) PROVENTI ED ONERI STRAORDINARI	1.814.704,28	305.557,27	1.509.147,01
IMPOSTE	117.458,63	129.280,75	-11.822,12
<b>RISULTATO DELL'ESERCIZIO</b>	<b>830.401,97</b>	<b>-155.415,41</b>	<b>985.817,38</b>

## **10. RELAZIONE DELLA GIUNTA AL RENDICONTO**

L'organo di revisione prende atto che l'ente **ha** predisposto la relazione della giunta in aderenza a quanto previsto dall'articolo 231 del TUEL, secondo le modalità previste dall'art.11, comma 6 del d.lgs.118/2011 e secondo quanto disposto con il DM 01/08/2019 al punto 13.10 dell'all.4/1. Che la stessa **contenga** i criteri di valutazione.

## **11. CONCLUSIONI**

Tenuto conto di tutto quanto sopra esposto, si attesta la corrispondenza del rendiconto alle risultanze della gestione e si esprime giudizio positivo per l'approvazione del rendiconto dell'esercizio finanziario 2021.

L'ORGANO DI REVISIONE

ROMOLI ROMANA

DALL'ARGINE ANDREA

TURATTI MARCO